

آمار برگزیده سالنامه آماری دانشگاه

در سال ۱۳۹۸

مدیریت آمار و فناوری اطلاعات دانشگاه

تولید شده در بخش آمار

تیرماه ۱۳۹۹

آمار برگزیده معاونت آموزشی

در پایان سال ۱۳۹۸ در دانشگاه علوم پزشکی تهران، ۱۵۴۳ نفر دانشجو مشغول تحصیل بوده که ۸۱۲ نفر (۷درصد) آنها دانشجوی غیرایرانی با تابعیت ۴۰ کشور خارجی بوده‌اند.

دانشجویان دانشگاه به تفکیک وضعیت تحصیلی و ملیت

ردیف	موضوع	تعداد (نفر)
۱	کل دانشجویان مشغول تحصیل در پایان سال ۱۳۹۸	۱۱۵۴۳
۲	دانشجویان پذیرفته‌شده در سال تحصیلی ۹۹-۱۳۹۸	۲۳۵۶
۳	فارغ‌التحصیلان سال تحصیلی ۹۸-۱۳۹۷	۱۹۹۷
۴	دانشجویان غیرایرانی مشغول تحصیل در پردیس بین‌الملل در پایان سال ۱۳۹۸	۷۶۸
۵	دانشجویان غیرایرانی مشغول تحصیل در دانشکده و مراکز در پایان سال ۱۳۹۸	۴۴
۶	دانشجویان غیرایرانی پذیرفته‌شده در طول سال ۱۳۹۸	۱۴۶
۷	دانشجویان غیرایرانی فارغ‌التحصیل شده طی سال تحصیلی ۹۸-۱۳۹۷	۵۶

آمارها و شاخص‌های منتخب آموزشی برحسب محل تحصیل در پایان سال ۱۳۹۸

موضوع ↓	تهذهنت	پرستاری و ماساژی	پژشکی	پژشکی	تول‌بخشی	داروسازی	دندانپژشکی	طب ایرانی	علوم تغذیه	فناوری‌های نوین	مجازی	پردیس بین‌الملل	مراکز تحقیقاتی	جمع
تعداد دانشجویان شاغل به تحصیل	۸۶۸	۱۱۴۹	۴۷۴۲	۶۴۴	۳۹۱	۱۲۸۳	۸۳۹	۹۰	۱۴۵	۲۰۰	۱۳۲	۱۰۰۴	۵۶	۱۱۵۴۳
تعداد دانشجویان پذیرفته‌شده	۱۸۹	۳۱۰	۱۰۰۱	۲۳۷	۹۸	۱۲۹	۱۳۲	۱۴	۳۰	۴۶	۲۵	۱۳۸	۷	۲۳۵۶
تعداد دانشجویان مقطع دکترای عمومی	۰	۰	۲۱۴۵	۰	۰	۹۸۷	۶۳۹	۰	۰	۰	۰	۵۷۷	۰	۴۳۴۸
تعداد دانشجویان مقاطع کارشناسی ارشد، MPH و دکترای عمومی	۴۸۲	۲۸۵	۲۳۴۹	۶۰	۱۲۳	۹۸۸	۶۵۱	۱۸	۱۰۱	۴۱	۱۳۰	۶۶۵	۰	۵۸۹۳
تعداد دانشجویان مقاطع دستیاری تخصصی بالینی و غیربالینی، فوق تخصص، PHD، دکترای پژوهشی و فلوشیپ	۳۸۵	۸۶	۲۳۷۹	۳۱	۵۵	۲۹۵	۱۴۷	۷۲	۴۴	۱۵۹	۲	۱۲۹	۵۶	۳۸۴۰
تعداد دانشجویان مقطع PHD و دکترای پژوهشی	۳۸۵	۸۶	۲۵۸	۳۱	۵۵	۲۲۳	۲۹	۷۲	۴۴	۱۵۹	۲	۸۶	۵۶	۱۴۸۶
تعداد دانشجویان مقاطع MPH و کارشناسی ارشد	۴۸۲	۲۸۵	۲۰۴	۶۰	۱۲۳	۱	۱۲	۱۸	۱۰۱	۴۱	۱۳۰	۸۸	۰	۱۵۴۵
تعداد دانشجویان تحصیلات تکمیلی (با احتساب دکترای عمومی)	۸۶۷	۳۷۱	۴۷۴۲	۹۱	۱۷۸	۱۲۸۳	۷۹۸	۹۰	۱۴۵	۲۰۰	۱۳۲	۷۹۴	۵۶	۹۷۴۷
درصد دانشجویان تحصیلات تکمیلی (با احتساب دکترای عمومی) به کل دانشجویان دانشکده	۹۹/۸	۳۲/۲	۱۰۰/۰	۱۴/۱	۴۵/۵	۱۰۰/۰	۹۵/۱	۱۰۰/۰	۱۰۰/۰	۱۰۰/۰	۱۰۰/۰	۷۹/۰	۱۰۰/۰	۸۴/۴
درصد دانشجویان هر دانشکده به کل دانشگاه	۷/۵۲	۹/۹۵	۴۱/۰۸	۵/۵۸	۳/۳۹	۱۱/۱۰	۷/۲۰	۰/۷۸	۱/۲۶	۱/۷۳	۱/۱۴	۸/۷۰	-/۴۹	۱۰۰/۰۰
درصد دانشجویان پذیرفته‌شده هر دانشکده به دانشجویان مشغول تحصیل آن	۲۱/۸	۲۷/۰	۲۱/۱	۳۶/۸	۲۵/۱	۱۰/۱	۱۵/۷	۱۵/۶	۲۰/۷	۲۳/۰	۱۸/۹	۱۳/۷	۱۲/۵	۲۰/۴

آمار نتایج امتحانات بورد فوق تخصصی پزشکی شهریور ۱۳۹۸

تعداد شرکت کنندگان دانشگاه در آزمون	تعداد قبول شدگان دانشگاه در آزمون	درصد قبولی دانشگاه در آزمون	تعداد شرکت کننده در کل کشور	تعداد دانش آموختگان دانشگاه در لیست ۱۰٪ اول قبول شدگان کشور
۹۷	۸۰	۸۲/۴۷	۳۶۳	۱۰

آمار نتایج امتحانات بورد تخصصی پزشکی شهریور ۱۳۹۸

تعداد شرکت کنندگان دانشگاه در آزمون	تعداد قبول شدگان دانشگاه در آزمون	درصد قبولی دانشگاه در آزمون	تعداد شرکت کننده در کل کشور	تعداد دانش آموختگان دانشگاه در لیست ۱۰٪ اول قبول شدگان کشوری	تعداد دانش آموختگان دانشگاه در ۱۰٪ اول قبول شدگان کشوری
۵۰۴	۳۰۷	۶۰/۹۱	۳۵۴۷	۸/۶۵	۳۵۲

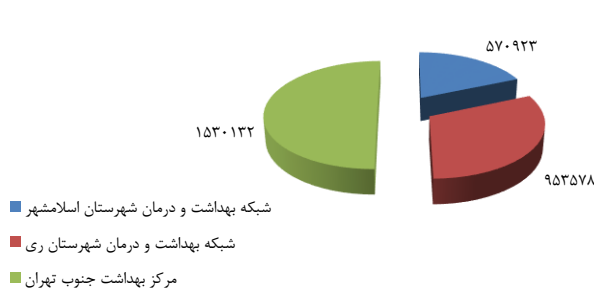
۲۷ درصد از ترکیب فراگیران مشغول به تحصیل در مقطع Ph.D در دانشکده بهداشت، ۱۸/۱ درصد آنها در دانشکده پزشکی، ۱۵/۶ درصد در دانشکده داروسازی و ۱۱/۱ درصد نیز در دانشکده فناوری های نوین پزشکی مشغول به تحصیل شده اند. ۱۵۱ نفر به صورت هم زمان با تحصیل در مقاطع اصلی خود، در مقطع MPH نیز مشغول به تحصیل بودند (دانشجویان MD-MPH) که به خاطر پرهیز از دو بار شماری در مقطع MPH و سرجمع دانشجویان دانشکده بهداشت، شمارش نشده اند.

دانشجویان دانشگاه به تفکیک دانشکده و مقطع تحصیلی در پایان سال ۱۳۹۸

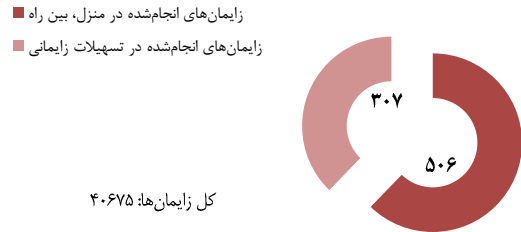
دانشکده	مقطع تحصیلی													
	تخصصی بالینی	دستیاری تخصصی	دکترای پژوهشی	دکترای عمومی	PhD	علوم آزمایشگاهی	فلوشیپ	فوق تخصص	کار دانی	کارشناسی ارشد	کارشناسی پیوسته	کارشناسی ناپیوسته	MPH	جمع
بهداشت	۰	۰	۰	۰	۳۸۵	۰	۰	۰	۰	۳۶۸	۰	۰	۱۱۴	۸۶۸
پرستاری و مامائی	۰	۰	۰	۰	۸۶	۰	۰	۰	۰	۲۸۵	۰	۰	۰	۱۱۴۹
پزشکی	۱۶۳۰	۰	۰	۲۱۴۵	۲۵۸	۱۴	۲۷۵	۲۱۶	۰	۲۰۴	۰	۰	۰	۴۷۴۲
پیراپزشکی	۰	۰	۰	۰	۳۱	۰	۰	۰	۳۲	۶۰	۰	۰	۰	۶۴۴
توان بخشی	۰	۰	۰	۰	۵۵	۰	۰	۰	۰	۱۲۳	۰	۰	۰	۳۹۱
داروسازی	۰	۶۴	۰	۹۸۷	۲۲۳	۰	۸	۰	۰	۱	۰	۰	۰	۱۲۸۳
دندانپزشکی	۰	۱۰۵	۰	۶۳۹	۲۹	۰	۱۳	۰	۰	۰	۰	۰	۱۲	۸۳۹
طب ایرانی	۰	۰	۰	۰	۷۲	۰	۰	۰	۰	۱۸	۰	۰	۰	۹۰
علوم تغذیه و رژیم شناسی	۰	۰	۰	۰	۴۴	۰	۰	۰	۰	۱۰۱	۰	۰	۰	۱۴۵
فناوری های نوین پزشکی	۰	۰	۰	۰	۱۵۹	۰	۰	۰	۰	۴۱	۰	۰	۰	۲۰۰
مجازی	۰	۰	۰	۰	۲	۰	۰	۰	۰	۱۲۱	۰	۰	۹	۱۳۲
پردیس بین الملل	۲۹	۹	۳	۵۷۷	۸۳	۰	۵	۰	۰	۸۸	۰	۰	۰	۱۰۰۴
مدیریت تحقیقات و فناوری	۰	۰	۵۶	۰	۰	۰	۰	۰	۰	۰	۰	۰	۰	۵۶
جمع	۱۶۵۹	۱۷۸	۵۹	۴۳۴۸	۱۴۲۷	۱۴	۳۰۱	۲۱۶	۳۲	۱۴۱۰	۰	۰	۱۲۵	۱۱۵۴۳

آمار برگزیده معاونت بهداشت

جمعیت تحت پوشش دانشگاه در سال ۱۳۹۸



اطلاعات ثبت زایمان از سامانه سبب در سال ۱۳۹۸



مراکز ارائه‌دهنده مراقبت‌های اولیه بهداشتی و جمعیت کل تحت پوشش شبکه‌های بهداشت و درمان دانشگاه در سال ۱۳۹۸

مرکز تسهیلات زایمانی	تعداد خانۀ بهداشت		تعداد مراکز خدمات جامع سلامت (روستا)		تعداد مراکز خدمات جامع سلامت (شهری)		پایگاه سلامت (ضمیمه و غیرضمیمه)		کل واحدهای تابعه		کل مراکز مراقبت‌های رفتاری		کل پایگاه‌های مراقبت مرزی		شبکه/ مرکز بهداشت
	تعداد خانۀ بهداشت	تعداد مراکز خدمات جامع سلامت (روستا)	تعداد مراکز خدمات جامع سلامت (شهری)	تعداد مراکز خدمات جامع سلامت (شهری)	تعداد مراکز خدمات جامع سلامت (شهری)	تعداد مراکز خدمات جامع سلامت (شهری)	تعداد مراکز خدمات جامع سلامت (شهری)	تعداد مراکز خدمات جامع سلامت (شهری)	تعداد مراکز خدمات جامع سلامت (شهری)	تعداد مراکز خدمات جامع سلامت (شهری)	تعداد مراکز خدمات جامع سلامت (شهری)	تعداد مراکز خدمات جامع سلامت (شهری)	تعداد مراکز خدمات جامع سلامت (شهری)		
اسلامشهر	۱۳	۵	۱۴	۱۴	۴۲	۴۰	۷۵	۷۳	۱	۱	۰	۰	۰	اسلامشهر	
ری	۲۷	۹	۱۹	۱۹	۶۲	۶۲	۱۲۲	۱۲۱	۲	۲	۲	۲	۲	ری	
جنوب تهران	۵	۲	۳۱	۲۸	۱۰۶	۹۷	۱۴۶	۱۳۳	۲	۲	۰	۰	۰	جنوب تهران	
جمع	۴۵	۱۶	۶۴	۶۱	۲۱۰	۱۹۹	۳۴۳	۳۲۷	۵	۴	۲	۲	۲	جمع	

پزشک خانواده مصوب و فعال و جمعیت تحت پوشش پزشک خانواده دانشگاه در سال ۱۳۹۸

شبکه/ مرکز بهداشت	پزشک خانواده روستایی		جمعیت تحت پوشش پزشک خانواده		خانوارهای تحت پوشش پزشک خانواده	
	مصوب	فعال	شهری (زیر ۲۰ هزار نفر)	روستایی	شهری (زیر ۲۰ هزار نفر)	روستایی
اسلامشهر	۱۴	۱۴	۱۳۷۸۴	۴۶۷۰۸	۳۷۷۸	۱۲۳۸۰
ری	۳۷	۲۰	۱۵۵۰۸	۱۳۹۲۸۶	۴۵۶۱	۴۰۹۶۶
جنوب تهران	۷	۶	۰	۴۲۳۳۰	-	۱۱۱۳۹
جمع	۵۸	۴۰	۲۹۲۹۲	۲۲۸۳۲۴	۸۳۳۹	۶۴۴۸۵

آمار مرگ کودکان ۱-۵۹ ماهه خارج بیمارستانی در منطقه تحت پوشش دانشگاه در سال ۱۳۹۸

شبکه/ مرکز بهداشت	تعداد مرگ	سن متوفی		جنسیت	ملیت	محل سکونت		علت مرگ کودکان ۱-۵۹ ماهه (خارج بیمارستان)						
		۱۲-۲۴ ماهه	بالای ۲۴ ماهه			پسر	دختر	ایرانی	غیرایرانی	شهر	روستا	ناهنجاری مادرزادی	سوانح و حوادث	زایمان زود و سایر نارس
اسلامشهر	۰	-	-	-	-	-	-	-	-	-	-	-	-	-
ری	۵	۳	۱	۲	۳	۲	۳	۲	۳	-	۲	-	-	۳
جنوب تهران	۱	۱	-	۱	۱	-	۱	-	-	-	۱	-	-	-

کنترل و بازرسی بهداشتی در طرح «سلامت ماه مبارک رمضان» در سال ۱۳۹۸

نوع مرکز	تعداد تحت پوشش	تعداد موارد بازدید شده	تعداد موارد بازرسی	تعداد موارد بازرسی غیربحرانی	تعداد موارد بازرسی بحرانی	تعداد موارد بازرسی غیربحرانی	تعداد موارد بازرسی بحرانی	تعداد موارد بازرسی بحرانی	تعداد موارد بازرسی بحرانی	تعداد موارد بازرسی بحرانی
مراکز تهیه، عرضه و فروش مواد غذایی	۲۷۶۶۴	۹۹۷۶	۱۵۴	۲۱۰۲	۲۱۳	۱۳۰	۳۳۹۵	۳۳	۳۳	۳۳
اماکن عمومی	۷۶۵۵	۱۶۴۵	۲۳	۲۱۸	۴۵	۱۱	۶۰۲	۳۳	۳۳	۳۳
اماکن بین‌راهی	۵۸	۳۸	۲	۳۲	۰	۰	۳۳	۳۳	۳۳	۳۳
جمع	۳۵۳۷۷	۱۱۶۵۹	۱۷۹	۲۳۵۲	۲۵۸	۱۴۱	۴۰۳۰	۳۳	۳۳	۳۳

عملکرد برنامه پیشگیری و کنترل بیماری ایدز در سال ۱۳۹۸

موضوع	تعداد
موارد مشاوره و تست	۳۷۴
موارد مثبت شناسایی شده از طریق مشاوره و تست	۳۳۴
موارد مثبت جدید (تشکیل پرونده)	۳۳۴
بیماران تحت درمان ضد رتروویروسی	۱۸۶۴
کل بیمارانی که درمان ضد رتروویروسی برای آنها شروع شده	۲۸۷
موارد مثبت که در زمان تشکیل پرونده در مرحله بالینی ۳ یا ۴ بوده‌اند	۳۳
تست‌های انجام شده در زنان باردار با وضعیت نامشخص * (برنامه PMTCT)	۲۷۰۷
موارد مثبت شناسایی شده در زنان باردار در برنامه PMTCT	۲
کل نوزادان متولد شده از مادر مبتلا به HIV	۷
نوزادان HIV مثبت	۰

* کل پرونده تشکیل شده زنان باردار در شبکه‌های تحت پوشش تعداد ۱۵۵۳۵ می‌باشد که ۱۲۸۲۸ نفر قبلا تست الایزا اچ‌آی‌وی انجام داده بودند و برای تعداد ۲۷۰۷ نفر تست سریع ایدز (Rapid Test) انجام شده است.

آمار تجمعی بیماری ایدز - پایان سال ۱۳۹۸

شبکه/ مرکز بهداشت	کل بیماران دارای پرونده در مرکز مشاوره رفتاری* موارد مثبت جدید تحت درمان	تعداد موارد مرگ
اسلامشهر	۱۴۶	۱۰
ری	۲۷۶	۱۱
جنوب تهران	۱۴۴۲	۱۸
جمع	۱۸۶۴	۳۹

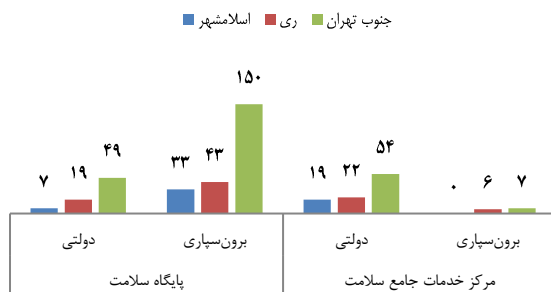
* کل بیماران زنده تحت درمان که مراجعه فعال دارند (از سال‌های قبل و ۱۳۹۸ با توجه به مزمین بودن بیماری).

شاخص‌های برنامه پیشگیری و غربالگری کم شنوایی در نوزادان در سال ۱۳۹۸

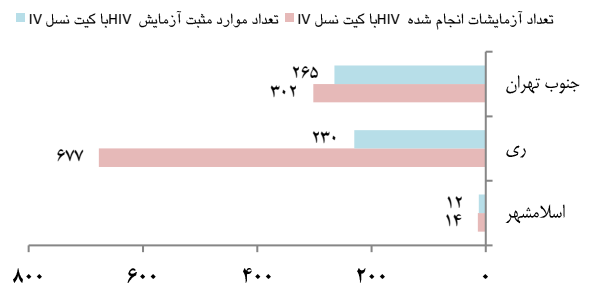
موضوع	تعداد
تعداد واحد غربالگری	۲۸
جمعیت زیر یکسال	۲۲۱۲۰
نوزادان غربالگری شده با روش OAE	۳۰۲۳۸
تعداد موارد مراجعه کننده به AABR	۲۴۴۴
تعداد نوزادان مراجعه کننده به مرحله تشخیص	۳۵
تعداد نوزادان مراجعه کننده به مرحله مداخله	۱۴
درصد پوشش برنامه	۷۷/۳

* با توجه به بروز اپیدمی کرونا، ارسال آمار ششماهه دوم سال، توسط بهزیستی به این معاونت صورت نگرفته است. لذا آمار ششماهه اول سال ۱۳۹۸ اعلام گردید.

واحدهای خدماتی تحت پوشش معاونت بهداشت در سال ۱۳۹۸



آزمایش‌های HIV انجام و تأیید شده با کیت نسل IV در سال ۱۳۹۸



آمار برگزیده معاونت بین الملل

این معاونت شامل مدیریت‌ها و واحدهای زیر است: کالج بین الملل، مدیریت بین المللی سازی الکترونیک، مدیریت توانمندسازی بین المللی نیروی انسانی، مدیریت توسعه امور بین الملل، مدیریت توسعه منابع و پشتیبانی و همچنین مدیریت روابط بین الملل؛ دانشکده‌های داروسازی، پزشکی و دندانپزشکی و نیز معاونت‌های آموزشی، پژوهشی و دانشجویی - فرهنگی ذیل مجموعه پردیس بین الملل.

دانشجویان بین المللی مشغول به تحصیل به تفکیک دانشکده و مقطع تحصیلی در پایان سال ۱۳۹۸

محل تحصیل	کارشناسی	MPH	کارشناسی ارشد	دکترای عمومی	دکترای پژوهشی	PhD	دستیاری تخصصی	فلوشیپ	جمع
دانشکده بهداشت	۱		۳			۱۷			۲۱
دانشکده پرستاری و مامائی	۳۰		۱۵			۷			۵۲
دانشکده پزشکی			۸	۴۴۱		۱۶	۵۳	۱۰	۵۲۸
دانشکده پیراپزشکی	۱۲		۲۴			۷			۴۳
دانشکده توانبخشی	۷		۱۷			۷			۳۱
دانشکده داروسازی			۱	۳۴		۴		۲	۴۱
دانشکده دندانپزشکی	۱		۶	۷۳			۸		۸۸
دانشکده طب ایرانی						۲			۲
دانشکده علوم تغذیه و رژیم‌شناسی			۱۰			۸			۱۸
دانشکده فناوری‌های نوین			۸			۷			۱۵
دانشکده مجازی			۱						۱
پژوهشکده گوارش و کبد (دکترای پژوهشی)				۱					۱
جمع	۵۰	۱	۹۳	۵۴۸	۱	۷۵	۶۱	۱۲	۸۴۱

پایان نامه‌ها و طرح‌های پژوهشی دانشجویان پردیس بین الملل در سال ۱۳۹۸

ردیف	عنوان	دانشجویان ایرانی (به زبان فارسی)	دانشجویان بین المللی (به زبان انگلیسی)	جمع
۱	پایان نامه‌های دفاع شده	۱۳	۳۸	۵۱
۲	انعقاد قرارداد پایان نامه‌ها	۰	۴۱	۴۱
۳	طرح‌های پژوهشی پایان یافته	۱۰	۱۲	۲۲
۴	قرارداد طرح‌های پژوهشی	۱	۱۳	۱۴

تعداد مقالات چاپ شده در مجلات معتبر (ISI و Pubmed) توسط دانشجویان پردیس بین الملل در سال ۱۳۹۸

ردیف	عنوان	مقطع تحصیلی		تعداد کل مقالات
		دکترای تخصصی	کارشناسی ارشد	
۱	دانشجویان ایرانی پردیس بین الملل	۷	۰	۷
۲	دانشجویان بین المللی پردیس بین الملل	۶۰	۳	۶۳
	جمع	۶۷	۳	۷۰

صدور مجوز فرصت مطالعاتی، مأموریت آموزشی و همایش‌های خارج کشور در سال ۱۳۹۸

ردیف	نام واحد	فرصت مطالعاتی هیأت علمی	مأموریت آموزشی خارج از کشور	همایش‌های خارجی	سفرهای برنامه‌ریزی شده خارجی	جمع
۱	دانشکده پزشکی	۵	۶	۴۶	۵	۶۲
۲	دانشکده بهداشت		۶	۱۴		۲۰
۳	دانشکده دندانپزشکی			۱۲		۱۲
۴	دانشکده فناوری‌های نوین	۱	۲	۱		۴
۵	دانشکده داروسازی			۶		۶

ردیف	نام واحد	فرصت مطالعاتی هیأت علمی	مأموریت آموزشی خارج از کشور	همایش های خارجی	سفرهای برنامه ریزی شده خارجی	جمع
۶	دانشکده طب ایرانی		۱			۱
۷	دانشکده پیراپزشکی			۱	۵	۶
۸	دانشکده علوم تغذیه و رژیم شناسی			۳		۳
۹	مراکز تحقیقاتی	۲	۱۳	۲۲	۱	۳۸
	جمع	۸	۲۸	۱۰۵	۱۱	۱۵۲

جایگاه دانشگاه علوم پزشکی تهران در رتبه بندی های بین المللی اعلام شده در سال ۱۳۹۸

ردیف	نظام رتبه بندی	دوره زمانی	شاخص		
			رتبه جهانی	رتبه جهانی در حوزه علوم پزشکی	رتبه منطقه ای
۱	URAP	۲۰۱۹-۲۰۲۰	۴۱۳	۱۷۹ (پزشکی)	-
		۲۰۱۸-۲۰۱۹	۴۱۷	۱۹۸ (پزشکی)	-
۲	Scimago (SIR)	۲۰۲۰	۴۲۸	-	۸
		۲۰۱۹	۴۰۴	-	۱۰
۳	Times Higher Education (THE)	۲۰۲۰	۶۰۰-۵۰۱	-	۱۲۹ (آسیا)
		۲۰۱۹	۸۰۰-۶۰۱	-	-
		۲۰۲۰	-	۴۰۰-۳۵۱ (پزشکی)	-
۴	QS	۲۰۱۹	-	۳۵۰-۳۰۱ (پزشکی)	-
		۲۰۱۹	-	۱۵۱-۲۰۰ (داروسازی)	-
۵	ISC	۲۰۲۰	۴۵۱-۵۰۰	-	۱ (دانشگاه های علوم پزشکی کشورهای اسلامی)
		۲۰۲۰	۳۵۷ (رتبه در تعداد مقالات بر اساس شاخص نفوذ)	-	-
۶	ESI	۲۰۲۰			
۷	CWTS Leiden (در حوزه انتشارات)	۲۰۱۹	۲۹۴	-	-
	در شاخص Impact	۲۰۱۸	۳۱۶	-	-

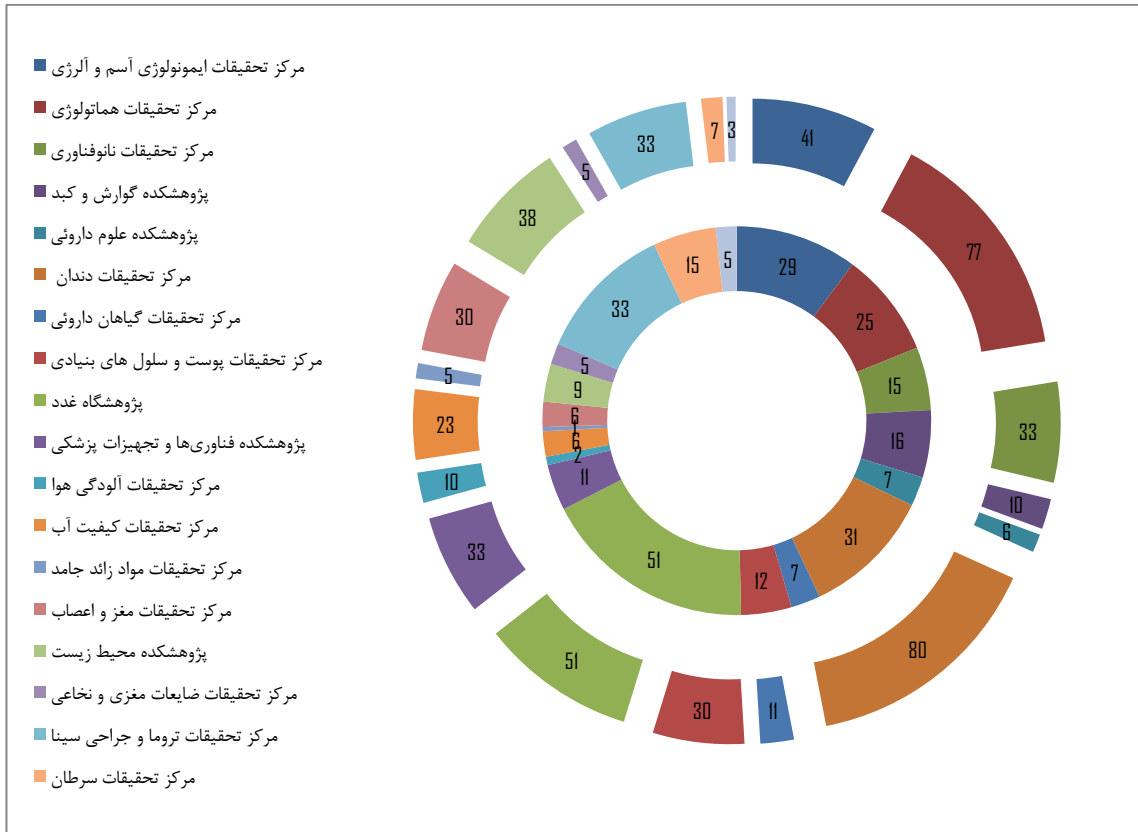
آمار برگزیده معاونت تحقیقات و فناوری

کسب رتبه اول در ارزشیابی فعالیت‌های پژوهشی دانشگاه‌های علوم پزشکی سراسر کشور

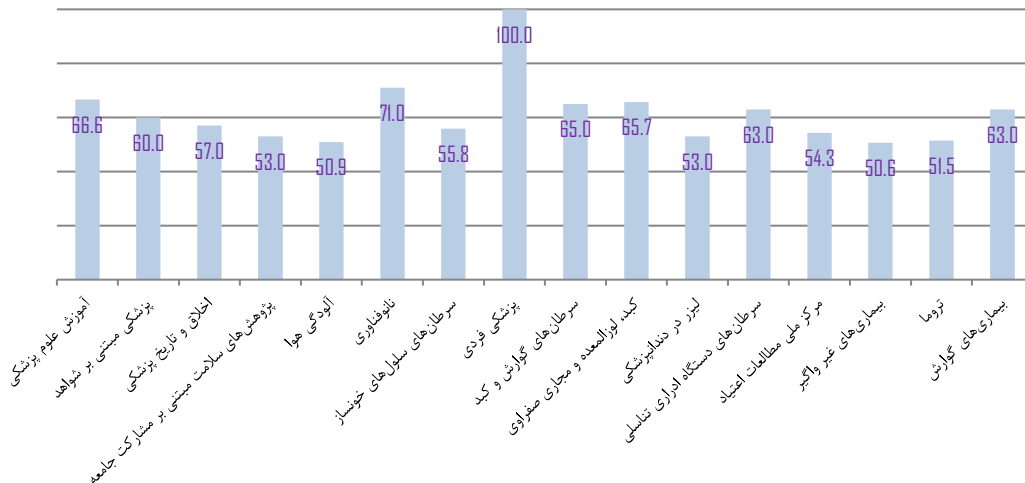
۵۶۳۴ مقاله در سال ۲۰۱۸ منتشر شده است که ۱۲۱۱ مقاله با همکاری مجامع بین‌المللی تهیه شده است. نسبت مقاله به ازای هر عضو عیات علمی دانشگاه ۳/۰۶ بوده است.

نمودار طرح‌های تحقیقاتی مراکز تحقیقاتی در سال ۱۳۹۸

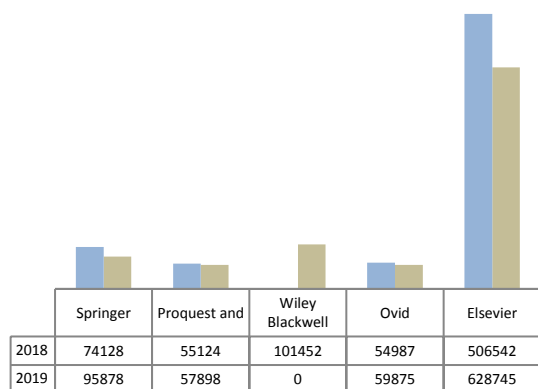
حلقه بیرونی طرح‌های در حال اجرا و حلقه درونی قراردادهای منعقد شده



مقالات Q1 به کل مقالات در مراکزی که بیش از نیمی از مقالات آنها در مجلات Q1 بوده




تعداد برداشت مقالات به تفکیک منبع



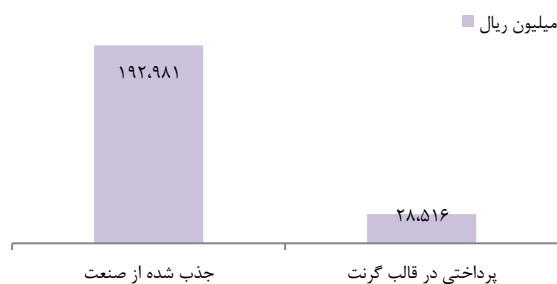
پروژه جذب اعتبار شده از صنعت در سال ۱۳۹۸



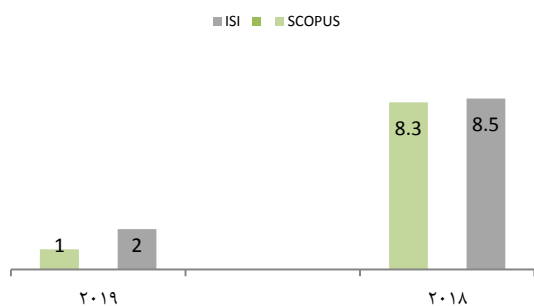
تعداد مشاهده و دانلود مقالات از PubMed - ۲۰۱۹ تا ۲۰۲۰



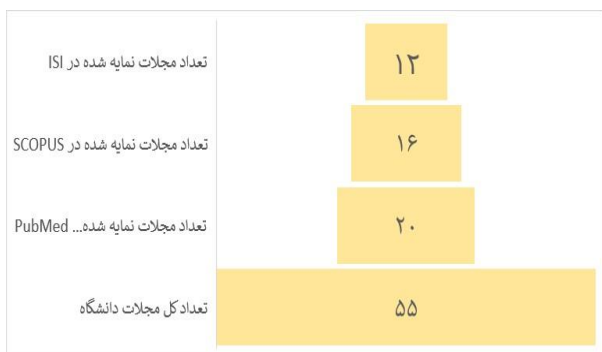
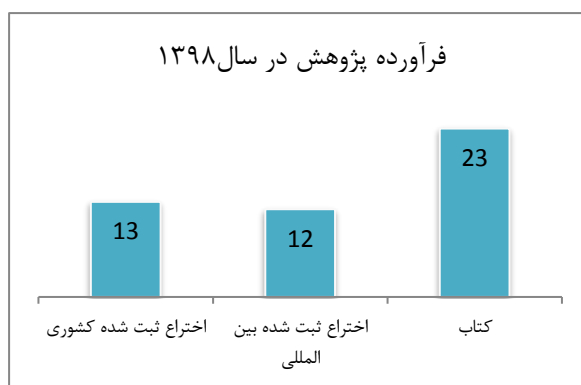
اعتبارات پژوهشی در سال ۱۳۹۸



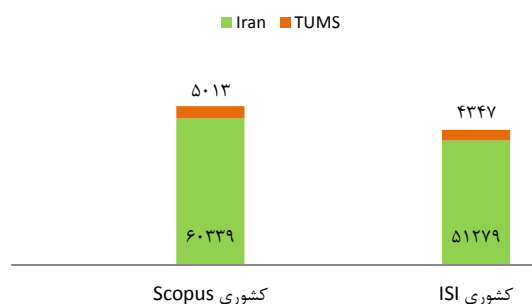
درصد تولید علم دانشگاه



فرآورده پژوهش در سال ۱۳۹۸



مقیاس کشوری مقالات دانشگاه در نمایه های معتبر



آمار برگزیده معاونت توسعه مدیریت و برنامه‌ریزی منابع

اعضای هیأت علمی دانشگاه بر حسب مدرک تحصیلی و به تفکیک مرتبه علمی در انتهای سال ۱۳۹۸

مدرک تحصیلی	مرتبه علمی				
	استاد ممتاز	استاد	دانشیار	استادیار	مربی
فوق تخصص	۲	۴۵	۹۱	۱۲۶	۲۶۴
تخصص		۱۶۰	۲۷۸	۴۶۱	۹۰۰
Ph.D	۱	۱۵۳	۱۶۲	۲۶۴	۵۸۰
دکترای پژوهشی			۴۹	۴۹	۴۹
دکترای عمومی			۱	۲	۳
کارشناسی‌ارشد				۱۹	۱۹
جمع	۳	۳۵۸	۵۳۱	۹۰۱	۱۸۱۵

اعضای هیأت علمی دانشگاه بر حسب محل خدمت اصلی و به تفکیک مرتبه علمی در انتهای سال ۱۳۹۸

محل خدمت اصلی	مرتبه علمی				
	استاد ممتاز	استاد	دانشیار	استادیار	مربی
دانشکده بهداشت		۴۵	۳۶	۲۳	۵
دانشکده پرستاری و مامایی		۵	۱۱	۳۲	۵
دانشکده پزشکی	۳	۲۱۱	۳۳۰	۵۲۱	۲
دانشکده پیراپزشکی		۴	۱۲	۱۱	۳
دانشکده توانبخشی		۶	۵	۲۰	۴
دانشکده داروسازی		۳۶	۲۱	۱۶	۱
دانشکده دندانپزشکی		۲۱	۳۹	۶۶	۱۲۶
دانشکده دندان پزشکی پردیس بین‌الملل			۳	۱۹	۲۲
دانشکده طب ایرانی			۲	۱۳	۱۵
دانشکده علوم تغذیه و رژیم‌شناسی		۸	۹	۲	۱۹
دانشکده فناوری‌های نوین		۲	۱۲	۱۳	۲۷
دانشکده مجازی			۱	۹	۱۰
دبیرخانه تحقیق و توسعه سیاست‌های دانشگاه			۲	۲	۴
مرکز مطالعات و توسعه آموزش علوم پزشکی			۱	۴	۵
معاونت بین‌الملل			۲	۲۷	۳۰
مؤسسه ملی تحقیقات سلامت			۳	۹	۱۲
واحدهای تحقیقاتی		۲۰	۴۲	۱۱۳	۱۷۶
وزارت متبوع				۱	۱
جمع	۳	۳۵۸	۵۳۱	۹۰۱	۱۸۱۵

کارکنان دانشگاه بر حسب شکل استخدامی و به تفکیک مدرک تحصیلی در انتهای سال ۱۳۹۸

ردیف	شکل استخدامی	مدرک تحصیلی							جمع			
		کمتر از دیپلم	دیپلم	کاردانی	کارشناسی	کارشناسی ارشد	دکترای عمومی و حرفه‌ای	دکترای پژوهشی		تخصص	فوق تخصص	Ph.D
۱	رسمی	۱۴۲	۶۷۸	۲۷۲	۳۵۱۱	۸۶۷	۲۲۵	۳	۶۴	۸	۳۶	۵۸۰۶
۲	رسمی آزمایشی	۳	۱	۷۴	۲۴	۱	۱	۱	۱	۱	۱۰۴	۱۰۴
۳	پیمانی	۵	۲۳	۱۰	۸۵۳	۹۲	۸	۲	۱	۵	۹۹۹	۹۹۹
۴	قراردادی حرفه‌ای			۱۵۲	۱۰۵۶	۳۴۰	۲۹	۷	۲	۴	۱۵۹۰	۱۵۹۰
۵	قراردادی غیر حرفه‌ای	۱۶۱۷	۲۱۵۵	۱۸۲	۲۸۱	۱۸	۱				۴۲۵۴	۴۲۵۴
۶	طرحی				۹۶۴	۳۶	۱۴۹	۲	۴۳	۲۷	۳۶	۱۲۵۷
۷	شرکتی	۳۸	۸۵۶	۸۳	۱۳۳۷	۷۱	۱				۲۳۸۶	۲۳۸۶
۸	سایر	۱	۱		۱	۲					۴	۴
	جمع	۱۸۰۲	۳۷۱۶	۷۰۰	۸۰۷۷	۱۴۵۰	۴۱۴	۵	۱۱۷	۳۸	۸۱	۱۶۴۰۰

کارکنان دانشگاه بر حسب حوزه خدمتی و به تفکیک جنسیت در انتهای سال ۱۳۹۸

ردیف	حوزه خدمتی	جنسیت		جمع
		زن	مرد	
۱	آموزش	۸۹۵	۵۴۷	۱۴۴۲
۲	بهداشت	۸۲۵	۳۵۴	۱۱۸۹
۳	بین‌الملل	۹۰	۴۲	۱۳۲
۴	پژوهش	۴۶۶	۲۱۲	۶۷۸
۵	دانشجویی و فرهنگی	۱۲۷	۱۷۵	۳۰۲
۶	درمان	۷۴۷۶	۳۷۲۹	۱۱۲۰۵
۷	غذا و دارو	۱۲۰	۴۹	۱۶۹
۸	مدیریتی و ستادی	۲۸۰	۹۹۵	۱۲۷۵
۹	سایر (خارج از دانشگاه)	۴	۴	۸
	جمع	۱۰۲۹۳	۶۱۰۷	۱۶۴۰۰

اعضای هیأت علمی و کارکنان شاغل در بیمارستان‌های دانشگاه در انتهای سال ۱۳۹۸

ردیف	نام واحد	هیأت علمی	کارکنان
۱	مجتمع بیمارستانی امام خمینی (ره)	۳۰۷	۳۰۵۵
۲	مجتمع بیمارستانی امیراعلم	۴۷	۶۱۴
۳	مجتمع بیمارستانی یاس	۲۵	۴۰۶
۴	بیمارستان بهارلو	۱۲	۶۷۴
۵	بیمارستان بهرامی	۳۰	۳۳۴
۶	بیمارستان جامع بانوان آرش	۱۶	۴۱۰
۷	بیمارستان دکتر شریعتی	۱۴۸	۱۶۱۸
۸	بیمارستان رازی	۲۵	۲۲۳
۹	بیمارستان روزه	۳۵	۴۰۳
۱۰	بیمارستان سینا	۹۵	۱۱۳۶
۱۱	بیمارستان ضیائیپان	۱۱	۴۲۸
۱۲	بیمارستان فارابی	۴۹	۸۱۰
۱۳	مرکز طبی کودکان	۹۷	۹۷۲
۱۴	مرکز قلب تهران	۴۵	-
	جمع	۹۴۲	۱۱۰۸۳

آمار برگزیده معاونت دانشجویی فرهنگی

آمار تسهیلات پرداختی به دانشجویان در سال ۱۳۹۸

نوع وام	تعداد	مبلغ (میلیون ریال)
جمع	۱۷۴۷۸	۲۳۵،۵۶۰

فهرست، امکانات و عملکرد کتابخانه خوابگاه‌های دانشجویی سال ۱۳۹۸

تعداد مراجعین روزانه	تعداد منابع امانتی روزانه	تعداد اعضا	ظرفیت	تعداد کتاب	مساحت (م.م)
۲۷۰	۱۳۴	۹۷۴	۶۸۶	۴۰۰۰۰	۱۹۴۰

وضعیت خوابگاه‌های مجردی دانشگاه علوم پزشکی در سال ۱۳۹۸

نوع کاربری	تعداد	ظرفیت	تعداد ساکنین	تعداد اتاق	زیربنای مفید (م.م)	سرانه مترمربع در اختیار (م.م)
خوابگاه پسران	۱۴	۱۶۶۲	۱۶۰۶	۵۱۴	۲۳۷۴۷	۱۴۷۸
خوابگاه دختران	۷	۱۸۷۵	۱۷۵۳	۴۷۹	۲۴۸۹۸	۱۴۲۰
جمع خوابگاه‌های مجردی	۲۱	۳۵۳۷	۳۳۵۹	۹۹۳	۴۸۶۴۵	۱۴۴۸

پروژه‌های در حال احداث خوابگاه‌ها

ردیف	عنوان	تاریخ شروع	درصد پیشرفت تا پایان سال
۱	احداث خوابگاه پسران بوستان ۶ کوی	۹۷/۷/۱	۹۹درصد
۲	احداث خوابگاه دختران گلستان ۵ کوی	۹۷/۱۱/۱	۵۰درصد

فعالیت‌های مرکز بهداشت و درمان و مرکز مشاوره دانشجویان در سال ۹۸

ردیف	فعالیت	تعداد (مورد)
۱	برگزاری طرح سنجش سلامت و معاینه پزشکی دانشجویان جدیدالورود	۷۰۳
۲	واکسیناسیون (هپاتیت یا کزاز)	۴۴۷
۳	بازرسی بهداشتی از اماکن دانشجویی (خوابگاه‌ها، آشپزخانه، سلف سرویس و ...)	۴۳۴
۴	ارائه خدمات در درمانگاه مجتمع کوی (تزریقات - سرم تراپی - ویزیت)	۳۰۹۲
۵	ارجاع بیماران از درمانگاه به بیمارستان	۱۹
۶	صدور معرفی‌نامه برای بیمارستان‌ها، مراکز درمانی تشخیصی و غیره	۳۲۵۰
۷	صدور معرفی‌نامه برای استفاده از خدمات دندانپزشکی	۲۶۶
۸	پرونده‌های مطرح‌شده در کمیسیون پزشکی دانشجویان	۴۹۱
۹	مشاوره های دانشجویی (برای ۲۳۰۲ نفر)	۵۹۴۲ جلسه

امور تربیت بدنی و ورزشی

مساحت	اماکن ورزشی
۱۹۳۴۱ مترمربع	مجموع
۱۳۶۰۹ مترمربع	سرپوشیده
۵۷۳۲ مترمربع	روپاز
۲۳۹۵ متر مربع	افزوده شده نسبت به ۹۷

شرکت کنندگان	مسابقات ورزشی	شرکت کنندگان	مسابقات ورزشی
۱۵۵	شرکت کننده کارمند	۷۵ نفر	شرکت کننده دانشجو
۱۸	تیم	۱۰	تیم

فعالیت‌های فوق برنامه و هنری

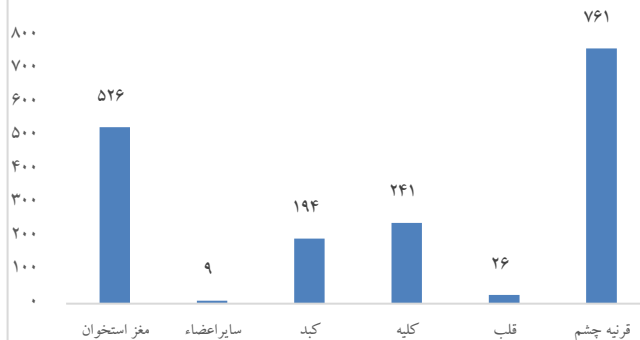
تعداد	موضوع	تعداد	نشریات کانونها و مشاوره
۱۳۲ شماره	نشریات منتشر شده	۴۰ عدد	نشریات دانشجویی
-	۱۰۰ برگزیده	۱۰۵۱ اثر	جشنواره دانشجویی برگزار شده
۷۵۰ نفر	جمع اعضای انجمن‌ها	۳۶ انجمن	انجمن علمی
۵۸۰ نفر	جمع اعضای کانونها	۳۱ کانون	کانون‌های فرهنگی مذهبی

آمار برگزیده معاونت درمان

جدول تعداد بیماران خاص در سال ۱۳۹۸

ردیف	عنوان	تعداد
۱	تعداد بیماران دیالیز	۱۵۵۲
۲	تعداد بیماران هموفیلی	۱۲۲۹
۳	تعداد بیماران تالاسمی	۴۰۹
۴	تعداد بیماران MS	۴۷۱۹
۵	تعداد بیماران دیابتی	۸۸۴۵۸
۶	تعداد بیماران EB (پیدر مولیزبولوسا)	۲۵
۷	تعداد بیماران متابولیک	۲۰
۸	تعداد بیماران سیستمیک فیبروزیس	۲۷۵
	جمع	۹۶۶۸۷

تعداد پیوند انجام شده در بیمارستانهای دانشگاه در سال ۱۳۹۸



وضعیت شاخص های ملی پرستاری در بیمارستان های دانشگاه در سال ۱۳۹۸

ردیف	عنوان	شاخص
۱	نسبت کل کادر پرستاری به تخت موجود	۱/۰۲
۲	نسبت پرستار حرفه ای به تخت موجود	۰/۸۵
۳	نسبت کادر پرستاری مرد به کل کادر پرستاری	۰/۲۲
۴	نسبت پرستار حرفه ای شاغل در اورژانس بیمارستانی به کل مراجعین به اورژانس بیمارستانی	۳۵/۱۸
۵	درصد سقوط بیماران به کل بیماران	۰/۰۶
۶	درصد بروز زخم بستر به کل بیماران پذیرش شده	۰/۰۷
۷	میزان اثربخشی آموزش پرستار به بیمار (خود اظهاری)	۷۸/۵۶
۸	نسبت پرستاران آموزش دیده تخصصی به کل پرستاران شاغل در بخش های تخصصی	۵۳/۸۷
۹	میزان رضایت بیماران از مراقبت های پرستاری	۸۹/۶۵

آمار خدمات بستری در بیمارستان های دانشگاه در سال ۱۳۹۸

ردیف	عنوان	تعداد/نسبت/درصد
۱	تعداد تخت مصوب	۵۸۵۲
۲	تعداد تخت فعال	۴۵۸۷
۳	تعداد تخت فعال ویژه	۷۱۳
۴	تعداد کل بستری شدگان	۲۷۳۰۳۰
۵	تعداد کل فوت شدگان (اعم از قبل و بعد از ۲۴ ساعت)	۵۳۳۳
۶	تعداد کل مرخص شدگان (مرخص شده و فوت شده)	۲۷۴۵۶۸
۷	تعداد کل اعمال جراحی انجام شده برای بیماران بستری	۱۵۲۲۹۶
۸	میزان اشغال تخت (درصد تخت روز اشغالی)	۸۲/۷۶
۹	متوسط اقامت بیمار (متوسط روز بستری در بیمارستان)	۴/۳۲
۱۰	میزان چرخش اشغال تخت	۶۳/۵۸
۱۱	میزان وقفه در چرخش اشغال تخت (فاصله بازگردانی تخت) (به روز)	۰/۹۴
۱۲	نسبت پذیرش بیمار برای هر تخت فعال	۶۳/۲۲
۱۳	میزان مرگ و میر خالص (درهزار)	۱۷/۸۸
۱۴	میزان مرگ و میر ناخالص (درهزار)	۱۹/۴۲
۱۵	نسبت تعداد جراحی انجام شده به کل بیمار بستری جراحی شده	۱/۱۴
۱۶	نسبت زایمان طبیعی به کل زایمان انجام شده (درصد)	۳۸/۷۸
۱۷	نسبت زایمان سزارین به کل زایمان انجام شده (درصد)	۶۱/۲۲

شاخص‌های مربوط به بیماران بستری در بیمارستان‌های دانشگاه در سال ۱۳۹۸

بیمارستان	درصد اشغال تخت	متوسط اقامت بیمار	میزان چرخش اشغال تخت	میزان وقوع در چرخش اشغال تخت	نسبت پذیرش بیمار برای هر تخت	نسبت جراحی به کل بیمار بستری جراحی شده	نسبت بیمار بستری جراحی شده به کل بستری‌شدگان (درصد)	میزان مرگ‌ومیر خالص (در هزار)	میزان مرگ‌ومیر ناخالص به بستری‌شده (در هزار)
بهارلو	۷۰/۳۱	۳/۵۵	۷۰/۴۴	۱/۵۴	۷۰/۶۹	۱/۰۰	۲۹/۸۱	۱۹/۶۸	۱۹/۷۵
بهرامی	۷۱/۲۶	۴/۰۳	۶۱/۱۱	۱/۶۲	۶۱/۱۵	۱/۴۵	۲۹/۴۹	۹/۴۳	۹/۴۴
جامع‌بانوان آرش	۸۴/۵۵	۲/۸۱	۱۰۱/۳۲	۰/۵۴	۱۰۱/۲۸	۱/۲۵	۵۴/۱۹	۴/۸۳	۴/۸۳
رازی	۳۶/۶۵	۱/۸۷	۶۹/۸۹	۳/۲۶	۶۹/۸۷	۱/۰۰	۳۵/۰۴	۰/۰۰	۰/۰۰
روزبه	۹۰/۰۷	۲۲/۶۲	۱۴/۵۹	۲/۴۶	۱۴/۶۳	*۰/۰۰	*۰/۰۰	۰/۰۰	۰/۰۰
سینا	۸۲/۹۷	۳/۴۱	۶۲/۸۱	۰/۹۴	۶۲/۶۸	۱/۰۶	۴۰/۴۵	۳۲/۱۶	۳۲/۱۰
شریعتی	۸۱/۴۲	۶/۳۲	۴۵/۶۰	۱/۴۹	۴۵/۶۷	۱/۰۱	۵۶/۴۸	۴۳/۴۶	۴۳/۵۳
ضیائیان	۷۹/۳۵	۳/۲۲	۸۲/۹۲	۰/۸۸	۸۲/۷۵	۱/۳۷	۴۰/۳۰	۲۶/۶۶	۲۶/۶۰
فارابی	۱۰۳/۲۵	۱/۲۵	۲۰۸/۵۱	-۰/۰۴	۲۱۰/۴۷	۱/۰۶	۹۶/۱۰	۰/۰۲	۰/۰۲
مجتمع امام‌خمينی ^(۵)	۸۵/۵۷	۶/۲۵	۴۹/۲۳	۱/۰۳	۴۹/۱۲	۱/۳۷	۴۹/۰۴	۳۱/۱۰	۳۱/۰۳
مجتمع امیراعلم	۷۷/۷۶	۲/۶۲	۸۰/۷۴	۰/۹۳	۸۱/۰۱	۱/۰۰	۷۴/۲۰	۱۱/۹۰	۱۱/۹۴
مجتمع یاس	۷۴/۶۰	۲/۶۱	۸۷/۷۵	۰/۹۳	۸۷/۵۲	۱/۱۵	۳۷/۳۱	۵/۱۴	۵/۱۲
مرکزطبی کودکان	۹۳/۰۱	۶/۳۲	۵۳/۰۳	۰/۴۸	۴۶/۹۸	۱/۰۷	۴۶/۹۶	۱۸/۹۹	۱۶/۸۳
مرکزقلب تهران	۸۳/۸۱	۶/۷۳	۴۰/۷۸	۱/۳۲	۴۰/۵۹	۱/۲۴	۲۲/۱۹	۲۰/۶۳	۲۰/۵۴
سالانه	۸۲/۷۶	۴/۳۲	۶۳/۵۸	۰/۹۴	۶۳/۲۲	۱/۱۴	۵۲/۸۳	۱۹/۵۳	۱۹/۴۲

* در بیمارستان روزبه، عمل جراحی انجام نمی‌شود.

آمار مراجعین سرپایی بیمارستان‌های دانشگاه در سال ۱۳۹۸

بیمارستان	تعداد مراجعین سرپایی				درمانگاه اورژانس*	
	مراجعین سرپایی جمع	پاراکلینیک	واحد‌های تشخیصی درمانی	موارد مشاوره	درمانگاه‌های تخصصی	اورژانس عادی
بهارلو	۴۹۲۱۳۶	۴۳۰۹۸	۱۹۹۷۲۷	۰	۱۱۶۲۹۷	۱۱۶۸۲۰
بهرامی	۱۲۰۱۶۴	۶۸۵۰	۴۳۹۳۸	۰	۱۵۹۵۳	۸۳۳۹
جامع‌بانوان آرش	۲۳۱۵۹۳	۲۷۵۹۶	۸۵۲۰۸	۰	۱۰۱۴۳۱	۱۹۳۵
رازی	۳۹۷۲۶۶	۱۲۶۱۷۲	۴۳۵۳۷	۰	۲۰۸۶۹۴	۲۳۵
روزبه	۴۳۵۹۰	۱۶۳۵۶	۱۸۶۵	۶۲۶	۱۷۶۸۴	۳۹۴۵
سینا	۲۰۰۹۴۱	۱۱۹۲۱	۸۱۰۰۶	۰	۷۸۵۱۵	۱۴۴۲۷
شریعتی	۳۴۴۹۴۶	۵۰۲۶۴	۱۱۴۵۵۹	۱۰۷۸	۱۳۸۰۹۵	۳۲۱۶۱
ضیائیان	۵۵۱۶۹۲	۲۷۳۲۸	۱۸۵۵۵۵	۲۵۷۱	۹۹۱۵۴	۲۰۱۵۰
فارابی	۹۶۳۰۱۴	۳۴۷۶۴۴	۷۰۰۷۵	۱۵۷۶	۳۵۳۲۵۷	۶۳۰۵
مجتمع امام‌خمينی ^(۵)	۷۰۷۰۵۹	۱۰۱۱۷۷	۲۵۳۸۵۹	۱۳۹۸۱	۲۸۱۰۱۷	۴۴۰۴۲
مجتمع امیراعلم	۲۸۴۷۴۷	۴۹۰۵۴	۵۰۵۵۳	۲۸۵	۵۲۸۹۰	۸۵۴۳
مجتمع یاس	۱۳۳۳۷۰	۲۱۸۶۹	۵۱۰۵۰	۰	۴۶۵۷۵	۴۲۹۳
مرکزطبی کودکان	۳۴۷۰۰۹	۲۸۵۱۲	۱۳۴۰۹۳	۱۷۳۶	۷۵۳۳۸	۲۲۷۸۲
مرکزقلب تهران	۶۴۵۷۹۳	۸۷۷۶۰	۳۰۷۳۹۱	۸۵۰	۱۴۹۸۲۳	۶۴۸۶۹
سالانه	۵۴۶۳۳۲۰	۹۴۵۶۰۱	۱۶۲۲۴۱۶	۲۲۷۰۳	۱۷۳۴۷۲۳	۲۶۲۹۹۹

* در چند بیمارستان تفکیک مراجعین عادی و اورژانسی کامل نیست.

آمار برگزیده معاونت غذا و دارو

داروخانه‌های فعال تحت پوشش برحسب منطقه جغرافیایی در سال ۱۳۹۸

وضعیت/ منطقه جغرافیایی (شهرستان)	اسلامشهر	تهران	ری	جمع
وابسته به دانشگاه	-	۲۲	-	۲۲
بخش خصوصی	۷۵	۲۷۸	۸۹	۴۴۲
تأمین اجتماعی	۱	۱	-	۲
مؤسسات خیریه	-	۱	۳	۴
سایر نهادها و ارگان‌ها	-	۴	۳	۷
بیمارستانی	۲	۳۰	۲	۳۴
غیربیمارستانی	۷۴	۲۷۶	۹۳	۴۴۳
یک شیفت	۱	۲	۴	۷
دو شیفت	۶۷	۲۷۲	۸۱	۴۲۰
شبانه‌روزی	۸	۳۲	۱۰	۵۰
شهر	۷۲	۳۰۴	۷۴	۴۵۰
روستا	۴	۲	۲۱	۲۷
مستقل	۷۵	۲۷۸	۸۹	۴۴۲
غیرمستقل	۱	۲۸	۶	۳۵
جمع	۷۶	۳۰۶	۹۵	۴۷۷

عملکرد مبارزه با قاچاق کالا در سال ۱۳۹۸

عنوانین	غذا	آرایشی بهداشتی	دارو	مکمل	تجهیزات	جمع
تعداد اقلام مکشوفه قاچاق	۲۷۸۶۱	۲۵۹۲	۳۸۵	۸۵۱۲	-	۳۹۳۵۰
تعداد گشت مشترک با سازمان تعزیرات، صمت، اتاق اصناف و اتحادیه	۱۰۹	۱۱۵	-	۲۶۶	۳۴	۵۲۴
تعداد بازدید از مراکز عرضه	۲۰۵۸۷	۲۴۲۵	۲۲۴۳	۳۴۷۵	۷۰	۲۸۸۰۰
ارزش ریالی اقلام مکشوفه (میلیون ریال)	۱۰۷۱۵	۵۴۱	۱۰۰۳	۱۰۰۳۲	-	۴۰۲۹۲
تعداد پرونده‌های ارسالی به تعزیرات	۲۲۰	۷۴	۶۵	۵	-	۳۶۴
تعداد پرونده‌های ارسالی به دادسرا	۲۰	۲۱	۲۴	۲۵	-	۹۰
امحاء اقلام غیرمجاز و مکشوفه	۹۱۲	۱۴۸۳	-	۸۵۱۲	-	۱۰۹۰۷

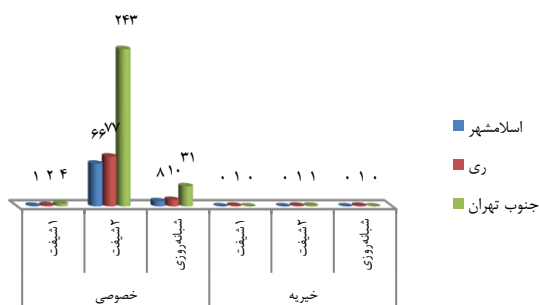
عملکرد واحد مساعدت دارویی بیماران صعب‌العلاج و نیازمند در سال ۱۳۹۸

موضوع	تعداد/ مبلغ (میلیون ریال)	جمع
ارائه مساعدت دارویی به بیماران نیازمند و صعب‌العلاج	۱،۵۶۵	۱،۷۹۴
مبلغ مساعدت به بیماران نیازمند و صعب‌العلاج	۹،۸۶۵	۱۱،۳۰۲

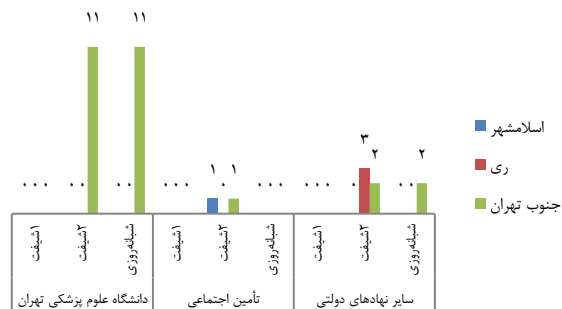
مراکز درمان سوء مصرف مواد تحت پوشش برحسب منطقه جغرافیایی در سال ۱۳۹۸

منطقه جغرافیایی	یک شیفت	دو شیفت	DIC	دولتی	خصوصی
اسلامشهر	۲۴	۱	۱	۲	۲۴
ری	۶۴	۸	۴	۲	۷۴
جنوب تهران	۱۴۸	۱۰	۲	۵	۱۵۵
جمع	۲۳۶	۱۹	۷	۹	۲۵۳

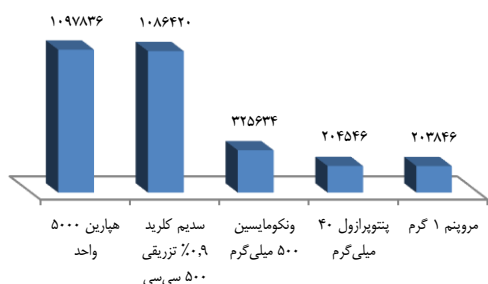
داروخانه‌های غیردولتی تحت پوشش برحسب منطقه در سال ۱۳۹۸



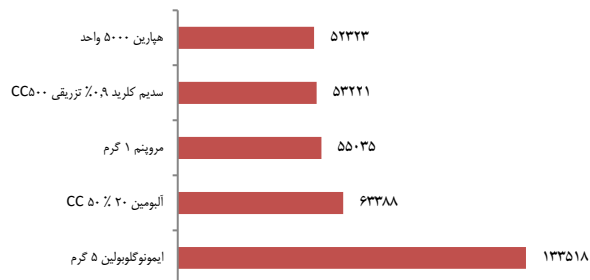
داروخانه‌های دولتی تحت پوشش برحسب منطقه در سال ۱۳۹۸



تعداد پنج قلم اول داروی پرمصرف در سال ۱۳۹۸



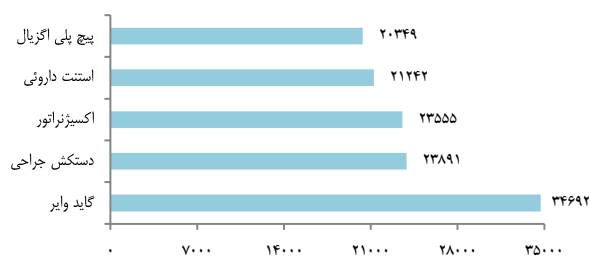
تعداد پنج قلم اول داروی پرهزینه (میلیون ریال) در سال ۱۳۹۸



تعداد پنج قلم اول تجهیزات پرمصرف در ششماهه اول سال ۱۳۹۸



تعداد پنج قلم اول تجهیزات پرهزینه (میلیون ریال) در ششماهه اول سال ۱۳۹۸



تعداد مراجعین به داروخانه‌های ۱۳ آبان و دانشکده داروسازی به تفکیک نوع خدمت در سال ۱۳۹۸

داروخانه	تعداد مراجعه دارویی	تعداد مراجعه داروهای بدون نسخه	تعداد مراجعه بهداشتی	جمع
نمونه طالقانی	۷۸۱۰۲	۱۴۵۰۶۵	۳۷۲۴۴	۲۶۰۴۱۱
شهید عابدینی	۱۴۷۰۷۴	۱۳۵۰۱۸	۴۱۶۵۴	۳۲۳۷۴۶
دکتر امینی	۲۴۵۸۶	۶۴۸۹۵	۳۴۴۹۸	۱۲۳۹۷۹
ایثار	۹۵۰۵۴	۱۵۲۲۱	۱۴۲۸۰	۱۲۴۵۵۵
فوق تخصصی ۱۳ آبان	۱۱۰۴۳۴	۲۶۵۲۸	۰	۱۳۶۹۶۲
تخصصی ۱۳ آبان	۳۶۰۴۲۳	۸۷۶۷۴	۴۵۸۹۲	۴۹۳۹۸۹
بوعلی	۱۰۱۵۳۵	۱۲۱۲۸۹	۴۱۴۵۳	۲۶۴۲۷۷
کلینیک ۱۶ آذر	۱۲۳۰۹	۶۳۶۹	۵۵۳۵	۲۴۲۱۳
جمع	۹۲۹۵۱۷	۶۰۲۰۵۹	۲۲۰۵۵۶	۱۷۵۲۱۳۲

آمار برگزیده معاونت فرهنگی

برنامه‌های فرهنگی دانشگاه با توجه به راهبردهای نقشه فرهنگی در سال ۱۳۹۸

ردیف	نام برنامه	تعداد برنامه
۱	اعتلای عمق‌بخشی و گسترش معرفت دینی بر پایه مکتب قرآن و اهل بیت (ع)	۴۷۷
۲	ترویج و تقویت فرهنگ اقامه نماز در مجموعه دانشگاه و تعظیم شعائر مبتنی بر معرفت دینی	۴۶
۳	احیای هویت ایرانی اسلامی	۳۹۲
۴	همکاری در گسترش تعهد و رفتار حرفه‌ای بر اساس مبانی علمی، ملی و دینی	۴۳
۵	نهادینه‌سازی فرهنگ عفاف و حجاب، ساماندهی فضاهای عمومی و حفظ شئون محیط علمی دانشگاه	۱۴
۶	تبیین نقش تربیتی و اخلاقی استادان و تکریم مقام ایشان	۱۳
۷	ساماندهی مقابله با جنگ نرم با تکیه بر مؤلفه‌های قدرت نرم انقلاب اسلامی	۱
۸	برقراری ارتباطات اجتماعی صحیح و سالم	۱۰۲
۹	ترویج پژوهش‌های فرهنگی	۱۷
۱۰	توسعه حوزه مطالعات و اطلاعات عمومی (غیردرسی)	۲۸
۱۱	تعالی و تحکیم نظام خانواده	۱۶
۱۲	ارتقاء کیفی سلامت روانی، معنوی و اجتماعی دانشگاهیان	۲۰

وضعیت پرونده‌های ارجاع شده به کمیسیون جهت بررسی امتیازات فرهنگی در سال ۱۳۹۸

ردیف	موضوع پرونده	تعداد پرونده ارجاع شده	تعداد پرونده تأیید شده
۱	استادیاری به دانشیاری	۹۴	۹۴
۲	دانشیاری به استادی	۴۰	۴۰
۳	اعطای مجوز کارگاه فرهنگی	۴۱	۴۱

فعالیت‌های فرهنگی واحدهای تابعه دانشگاه در سال ۱۳۹۸

ردیف	عنوان فعالیت	تعداد
۱	برنامه‌های بزرگداشت (استاد، پرستار، کارمند، ماما، هفته وحدت، ...)	۱۹۹ برنامه
۲	برنامه‌های ویژه ماه مبارک رمضان و محرم	۱۵۰ برنامه
۳	برنامه‌های یاد و خاطره شهدا و مدافعان حرم (خاطره‌گویی، دیدار، سالگرد، ...)	۲۴ برنامه
۴	برنامه‌های ویژه سالروز ارتحال امام خمینی (ره)، دهه فجر و دفاع مقدس	۱۲۸ برنامه
۵	مراسم تجلیل و تقدیر	۶۷ برنامه
۶	برنامه‌های قرآنی (قرائت، تفسیر، انس، ختم، ...)	۷۱ برنامه
۷	جلسات فوق برنامه (نمایشگاه، اکران فیلم، ویزیت رایگان، عیادت، خیریه، ...)	۱۰۲ برنامه
۸	اردوهای فرهنگی - سیاحتی، زیارتی، علمی، تور تفریحی، جهادی، ...	۶۷ مرحله
۹	ایستگاه‌های صلواتی در مناسبات ملی و مذهبی	۳۸ مورد
۱۰	جلسات شورای فرهنگی، انطباق، کمیسیون ماده یک ارتقاء، هم‌اندیشی، ...	۷۷ جلسه
۱۱	برگزاری انواع مسابقات (فرهنگی، قرآنی، ورزشی، ...)	۴۴ مرتبه
۱۲	جلسات آموزش مداحان و ذاکرین اهل بیت (ع)	۵ جلسه
۱۳	عزاداری ایام شهادت	۸۱ برنامه
۱۴	جشن و اعیاد برگزار شده	۳۲۲ برنامه
۱۵	کارگاه‌های برگزار شده	۲۳۸ کارگاه
۱۶	اهداء کتاب به واحدها	۷ مرتبه
۱۷	برگزاری انواع جشنواره‌ها	۶ جشنواره

جلسات برگزار شده ستاد فعالیت‌های جهادی در سال ۱۳۹۸

ردیف	موضوع	تعداد	ردیف	موضوع	تعداد
۱	جلسات برگزار شده	۱۰	۴	سازمان‌های همکار خارج از دانشگاه در انجام فعالیت‌های ستاد	۳
۲	مصوبات	۲۶	۵	فعالیت‌های جهادی انجام شده و ثبت شده در ستاد	۲۴
۳	مجوز برگزاری فعالیت جهادی	۲۱			

آمار برگزیده مدیریت‌های حوزه ریاست دانشگاه

مدیریت آمار و فناوری اطلاعات

مهمترین فعالیت‌های حوزه فناوری اطلاعات در سال ۱۳۹۸

ردیف	عنوان	تعداد / مقدار
۱	آخرین رتبه وبمتریکس	۲ کشوری، ۱ دانشگاه‌های علوم پزشکی، ۵۶۸ جهانی و ۱۲ خاورمیانه
۲	پست الکترونیک دانشگاهی	۲۱۷۹۶
۳	کارگاه آموزشی	۶
۴	گزارش فعالیت‌ها و شاخص‌های آمار بیمارستانی	۱۲
۵	گزارش فعالیت‌ها و شاخص‌های آمار بیمارستان‌های منطقه جغرافیایی تحت پوشش	۲
۶	گردآوری، کنترل داده و ثبت ماهانه داده‌های سامانه سیناسا مربوط به وزارت بهداشت	۱۲
۷	گردآوری، ثبت و کنترل داده‌های مورد نیاز سازمان مدیریت استان تهران	۳
۸	بازدید مشترک از بیمارستان‌های دانشگاه با حضور مدیر آمار و فناوری اطلاعات و همکاران IT	۱۴
۹	مجوز خرید سخت افزاری	۹۶
۱۰	مجوز خرید نرم‌افزاری	۳
۱۱	مجوز خرید آنتی‌ویروس	۴۵ مجوز برای ۱۳۰۸۵ نسخه
۱۲	تأیید قرارداد با شرکت‌ها	۸۴

دبیرخانه مرکزی، میز خدمت و اتوماسیون اداری

- ۲۷۲۴ دپارتمان فعال؛ ۲۸۲۴۸ کاربر فعال با ۳۶۴۲۰ سمت فعال
- مختلاف
- ۲۸۶۴۰ نامه ثبت شده در میز خدمت ۳۲ واحد زیرمجموعه دانشگاه
- تعداد نامه‌های داخلی: ۳۴۱۴۰۶؛ تعداد نامه‌های ارسالی: ۱۳۲۲۹۹؛ تعداد نامه‌های دریافتی: ۱۲۰۹۲۷
- دفتر بازرسی، ارزیابی عملکرد و پاسخگویی به شکایات:
- وصول ۲۰۵ شکایت و پاسخ‌گویی به ۲۰۰ مورد آن (۴ شکایت در حال بررسی و ۱ شکایت انصرافی)

مدیریت روابط عمومی

- تعداد ۱۰۳۶۴ عنوان خبر
- تعداد اخبار دانشگاه در رسانه: ۳۱۶۳ خبر
- انتشار ۴۸ شماره هفته‌نامه الکترونیکی ندا
- ۳۹ مورد آگهی ارسالی به وزارت ارشاد جهت چاپ و ۳۷ مورد صورت‌حساب آگهی چاپ شده روزنامه‌ها
- صدور ۲۰۲ مجوز تهیه خبر
- چاپ و انتشار شماره سوم کتاب تاریخ شفاهی دانشگاه
- بیش از ۱۸ پوشش رسانه‌ای از مراسم

موزه ملی تاریخ علوم پزشکی

- تعداد اشیاء ثبت شده در موزه: ۹۶۷ قلم
- تعداد کتب تخصصی ۴۳۱۶ جلد فارسی و ۲۰۳۱ انگلیسی
- بررسی ۸۹۲ پرونده دانشجویی در دبیرخانه هسته تحقیق و نظر دهی دانشگاه
- بررسی ۶۳۳ پرونده جذب و تبدیل وضعیت استخدامی اساتید و اعضای هیأت علمی در دبیرخانه هیأت اجرایی جذب دانشگاه

هسته تحقیق و نظر دهی و هیأت اجرایی جذب

نهاد نمایندگی مقام معظم رهبری دانشگاه

برنامه‌های برگزار شده قرآن و عترت در سال ۱۳۹۸

ردیف	عنوان برنامه	تعداد مخاطب
۱	کارگاه‌های اخلاق پرستاری	۶۰۱ ۱۳
۲	مسابقات کتابخوانی (تفسیر سوره احزاب و جاذبه حسینی)	۲۷۰۰ ۲
۳	مسابقات بیست و چهارمین جشنواره قرآن و عترت (بخش شفاهی و کتبی)	۵۳۷ ۴
۴	کلاس تفسیر و تدبر قرآن	۱۴۱۵ ۵۷
۵	طبیب دوار	۲۴۰ ۳۴
۶	کلاس‌های سبک زندگی و ...	۴۶۰ ۲۱

برنامه‌های برگزار شده هم‌اندیشی استادان در سال ۱۳۹۸

ردیف	عنوان برنامه	تعداد مخاطب
۱	برگزاری کارگاه‌های دانش‌افزایی استادان	۱۹ ۲۰۰
۲	برگزاری جلسات هم‌اندیشی استادان	۶ ۲۳۰
۳	بازدید استادان از مراکز موفق انقلاب (ستاد اجرایی فرمان امام و ...)	۳ ۷۰

هیأت امنای، شورای دانشگاه و هیأت رئیسه دانشگاه

عملکرد هیأت امنای، شورا و هیأت رئیسه دانشگاه در سال ۱۳۹۸

ردیف	عنوان	-	تعداد
۱	هیأت امنا	جلسات	۲ جلسه
		مصوبات	۵۲ مصوبه
۲	شورای دانشگاه	جلسات	یک جلسه
		مصوبات	۵ مصوبه
۳	هیأت رئیسه	جلسات	۳۸ جلسه
		مصوبات	۱۴۶ مصوبه

هسته گزینش کارکنان

فعالیت‌های هسته گزینش کارکنان در سال ۱۳۹۸

ردیف	موضوع	تعداد	ردیف	موضوع	تعداد
۱	پرونده‌های تشکیل شده	۳۶۹۹	۶	پرونده‌های استعلام شده	۲۹۱
۲	پرونده‌های تحقیق شده	۳۶۸۴	۷	مجموع استعلام‌های انجام شده	۶۵۸
۳	فرم‌های تحقیق شده	۹۱۵۹	۸	مصاحبه اولیه انجام شده	۵۸۳
۴	پرونده‌های نیابتی	۴۷۴	۹	مصاحبه یا مذاکره ارشادی	۳۵۰
۵	فرم‌های تحقیق پرونده‌های نیابتی	۸۳۱	۱۰	جلسات تشکیل شده شورای گزینش	۱۵۳

دفتر ارتباط با دانش‌آموختگان

فعالیت‌های دفتر ارتباط با دانش‌آموختگان دانشگاه در سال ۱۳۹۸

ردیف	فعالیت	تعداد
۱	تأسیس دفتر ارتباط با دانش‌آموختگان در سایر استان‌ها	۳ استان
۲	دیدار دانش‌آموختگان مقیم خارج از کشور با رئیس دفتر	۳ نفر
۳	افتتاح دفتر شعبه بین‌المللی در آمریکا	۲ شعبه
۴	برگزاری جلسات هم‌اندیشی و تصمیم‌گیری	۴۳
۵	برگزاری مراسم تقدیر از پیشکسوتان	۸
	برگزاری جشن فارغ‌التحصیلی دانشکده‌های دانشگاه	۱۰ مراسم
	تعداد دانش‌آموختگان شرکت‌کننده	۹۰۰
	تعداد میهمانان شرکت‌کننده	۳۰۰۰
۶	تعداد استادان شرکت‌کننده	۲۰۰
	تقدیر از استادان برگزیده	۶۰
	تقدیر از دانش‌آموختگان برتر	۸۰
	اهداء لوح تقدیر و هدیه به دانش‌آموختگان	۹۰۰
۷	برگزاری گردهمایی دانش‌آموختگان سال‌های گذشته	۸ مراسم
۸	نشست‌های دفاتر خانه استاد در مراکز درمانی (بیمارستان‌ها)	۹ جلسه
۹	دریافت لوح و نشان توسط دانش‌آموختگان سال‌های گذشته در برنامه‌ها و جشنواره‌ها	۲۳ عنوان
۱۰	جمع‌آوری اطلاعات دانش‌آموختگان جدید	۱۰۵۰ نفر
۱۱	هماهنگی جهت دریافت ایمیل دانش‌آموختگان	۸۰ مورد
۱۲	جلب مشارکت و حمایت‌های خیرین و حامیان دانشگاه	۲۵۰۰ میلیون ریال