



# فصل چهارم:

# بهداشت و درمان

### پیشگفتار فصل بهداشت و درمان:

دانشگاه علوم پزشکی تهران در حیطه ارائه خدمات بهداشتی، درمانی بیمارستان‌ها، درمانگاه‌ها، داروخانه‌ها، آزمایشگاه‌ها و مراکز پرتونگاری متعددی را تحت نظارت و اختیار داشته و خدمات خود را به مراجعه‌کنندگان و مردم منطقه جغرافیایی تحت پوشش خود ارائه می‌نماید. همچنین موارد نظارتی دیگری از قبیل: صدور پروانه تأسیس داروخانه‌ها، ارائه داروهای خاص، ارائه خدمات مددکاری، کنترل کیفی و نظارت بر واحدهای تولیدی مواد غذایی و بهداشتی، آرایشی و بسیاری موارد دیگر در معاونت‌ها و مدیریت‌های این دانشگاه صورت می‌پذیرد.

در سال ۱۳۸۳ معاونت بهداشتی و معاونت درمان دانشگاه با یکدیگر ادغام شده و معاونت جدیدی با عنوان «معاونت سلامت» شکل گرفت. پس از سال ۸۸ مجدداً این معاونت به دو معاونت قبلی تفکیک گردید. بدیهی است تحولات مربوط به این ادغام و تفکیک در انجام امور محوله بدون تأثیر نیست لیکن در این بخش تلاش شده محور خدمت رسانی در دو معاونت بهداشتی و درمانی دانشگاه مورد نظر قرار گیرد. این دو معاونت با در اختیار داشتن واحدهایی از جمله: اداره درمان، اداره امور آزمایشگاه‌ها، اداره امور پرتونگاری، اداره مبارزه با بیماری‌ها، اداره صدور پروانه‌ها، اداره نظارت بر درمان و ارزشیابی بیمارستان‌ها و مراکز درمانی بخش خصوصی و دولتی و همچنین گروه‌های آموزش بهداشت، تغذیه، بهداشت مدارس، بهداشت دهان و دندان و ... مشغول خدمت رسانی هستند.

در صفحات بعدی این سالنامه آماری اطلاعات جمع‌آوری شده مربوط به بخش بهداشت و درمان دانشگاه در زمینه‌های یاد شده که به وسیله مدیریت آمار و فناوری اطلاعات دانشگاه گردآوری شده، ارائه می‌گردد. امیدواریم این اطلاعات در جهت تصمیم‌گیری و برنامه‌ریزی برای بهبود کیفیت و افزایش کمیت امکانات بهداشتی، درمانی دانشگاه، راهگشای مدیران و مسئولین محترم باشد.

# آمار خدمات بستری بیمارستان‌های وابسته به دانشگاه علوم پزشکی و خدمات بهداشتی درمانی تهران «سال ۱۳۸۸»

## تعاریف و مفاهیم:

**تخت ثابت:** به آن تعداد تخت بیمارستانی که به هنگام تصویب طرح ساخت بیمارستان و یا تصویب طرح توسعه آن توسط وزارت بهداشت، درمان و آموزش پزشکی برای بیمارستانی در نظر گرفته می‌شود اطلاق می‌گردد.

**تخت فعال:** به آن تعداد تخت از تخت‌های ثابت مصوب بیمارستانی که بر اساس استاندارد و دارای امکانات تشخیص، درمان، پشتیبانی خدمات و پرسنلی آماده بستری بیماران باشند تخت فعال گویند.

**بیمار بستری شده:** بیماری است که در بیمارستان پذیرش شده و جهت ارائه خدمات و مراقبت‌های درمانی به بخش منتقل شده باشد.

**بیمار مرخص شده:** به بستری‌شدگانی که پس از بهبودی، انتقال یا فوت، بیمارستان را ترک می‌نمایند مرخص شده گویند.

کل مرخص شدگان = کل مرخص شده + کل فوت شده.

تخت روز کل = تخت فعال × تعداد کل روزهای فعال ماه.

تخت روز اشغالی: از جمع روزهای بستری بیماران مرخص شده محاسبه می‌گردد.

## تعریف شاخص‌ها:

### درصد اشغال تخت (Bed Occupation Rate)

عبارتست از: میزان تخت‌های اشغالی که بصورت نسبی از تخت روز اشغالی به تخت روز فعال در یک دوره معین محاسبه می‌شود. چنانچه این نسبت در عدد ۱۰۰ ضرب شود درصد اشغال تخت روزانه بدست می‌آید.

### متوسط مدت اقامت (Average Length of Stay)

متوسط مدت اقامت در بیمارستان عبارتست از: متوسط روزهایی که هر بیمار پذیرش شده در بیمارستان بستری بوده، به عبارت دیگر متوسط تعداد روزهایی که به هر بیمار بستری ارائه خدمت شده است.

### میزان فعالیت یا چرخش اشغال تخت (Bed Turnover Rate)

این شاخص عبارتست از: متوسط تعداد دفعاتی که بیماران بستری از هر یک از تخت‌های بستری بیمارستان/بخش در یک دوره معین استفاده می‌کنند. به عبارت دیگر این شاخص بیانگر متوسط تعداد دفعات پر و خالی شدن هر یک از تخت‌های بیمارستان/بخش در یک دوره زمانی معین می‌باشد.

### فاصله چرخش تخت‌ها یا وقفه در چرخش اشغال تخت (Bed Turnover Interval Rate)

این شاخص عبارتست از: مدتی که هر یک از تخت‌های بیمارستان/بخش مورد نظر در طول یک دوره معین خالی مانده است. به عبارت دیگر این میانگین، مجموع زمان‌هایی را بیان می‌کند که هر یک از تخت‌ها از زمان ترخیص بیمار بستری تا پذیرش بیمار جدید خالی مانده است.

بنابراین میانگین فواصل غیرفعال تخت‌ها عبارتست از: میانگین فاصله فعالیت تخت یا وقفه در چرخش اشغال تخت.

### میزان مرگ و میر خالص (Net Death Rate)

این شاخص بیانگر میزان مرگ و میر بعد از ۲۴ ساعت در بیمارستان می‌باشد.

### میزان مرگ و میر ناخالص (Gross Death Rate)

این شاخص بیانگر میزان کل مرگ و میر بیمارستان اعم از قبل و پس از ۲۴ ساعت می‌باشد.



## فرمول شاخص‌ها:

$$\text{درصد میانگین تخت فعال به ثابت} = \frac{\text{تخت فعال}}{\text{تخت ثابت}} \times 100$$

$$\text{درصد تخت روز اشغالی} = \frac{\text{تخت روز اشغالی}}{\text{تخت روز کل (تعداد روزهای فعال ماه} \times \text{تخت فعال)}} \times 100$$

$$\text{متوسط روز بستری هر بیمار} = \frac{\text{کل روزهای بستری}}{\text{کل مرخص‌شدگان (مرخص‌شده + فوت‌شده)}}$$

$$\text{متوسط تخت روز اشغالی} = \frac{\text{تخت روز اشغالی}}{\text{کل بستری‌شدگان}}$$

$$\text{نسبت پذیرش بیمار برای هر تخت} = \frac{\text{تعداد بیماران بستری}}{\text{تخت فعال}}$$

$$\text{درصد جراحی انجام شده به کل بستری‌شدگان} = \frac{\text{تعداد جراحی انجام شده}}{\text{کل بستری‌شدگان}} \times 100$$

$$\text{درصد سزارین به کل زایمان انجام شده} = \frac{\text{تعداد سزارین}}{\text{کل زایمان}} \times 100$$

$$\text{نسبت فوت‌شدگان از ۱۰۰۰ نفر از مرخص‌شدگان} = \frac{\text{کل فوت‌شدگان}}{\text{کل مرخص‌شدگان}} \times 1000$$

$$\text{درصد مرگ و میر خالص} = \frac{\text{فوت‌شده بعد از ۲۴ ساعت}}{\text{مرخص‌شده + فوت‌شده بعد از ۲۴ ساعت}} \times 100$$

$$\text{درصد مرگ و میر ناخالص} = \frac{\text{کل فوت‌شدگان}}{\text{کل مرخص‌شدگان}} \times 100$$

$$\text{میزان چرخش اشغال تخت} = \frac{\text{کل مرخص‌شدگان}}{\text{تخت فعال}}$$

$$\text{فاصله چرخش اشغال تخت} = \frac{\text{تخت روز اشغالی} - \text{تخت روز کل}}{\text{کل مرخص‌شدگان}}$$

$$\text{درصد بستری‌شدگان به کل مراجعین سرپایی} = \frac{\text{کل بستری‌شدگان}}{\text{کل مراجعین سرپایی}} \times 100$$

## خلاصه‌ی نتایج و بررسی:

در سال ۱۳۸۸، تمامی بیمارستان‌های تحت پوشش دانشگاه، فرم مخصوص آمار فعالیت‌های بیمارستانی (۱-۲۰۱ و ۲-۲۰۱) را تکمیل و به مدیریت آمار و فناوری اطلاعات و معاونت محترم درمان دانشگاه ارسال داشته‌اند و پس از بررسی‌ها و محاسبات لازم که بر روی هر یک از ارقام فرم‌های مذکور به عمل آمده است، به صورت گزارش حاضر ارائه می‌گردد.

ضمناً خلاصه‌ای از نتایج اطلاعات استخراج شده به شرح ذیل منعکس می‌گردد:

جدول ۱-۴- خلاصه آمار خدمات بستری بیمارستان‌های وابسته به دانشگاه طی سال ۱۳۸۸

| تعداد موارد | شرح موارد   |
|-------------|---|
| ۲۱۵۲۶۴۱     | تعداد کل مراجعین سرپایی به بیمارستان‌ها                         |
| ۲۵۸۱۷۵۵     | تعداد کل بستری‌شدگان  |
| ۱۰۷۴۳۴      | تعداد کل اعمال جراحی  |
| ۲۵۱۵۶۶      | تعداد کل مرخص‌شدگان (مرخص‌شده + فوت‌شده)                        |
| ۲۴۸۵۵۶      | تعداد مرخص‌شدگان اعم از بهبود یافته یا انتقال به بیمارستان دیگر |
| ۳۰۱۰        | تعداد فوت‌شدگان   |
| ۷۸/۱۷       | درصد تخت روز اشغالی   |
| ۴/۰۴        | متوسط روز بستری در بیمارستان                                    |
| ۶۹/۴۰       | متوسط پذیرش بیمار برای هر تخت در سال ۱۳۸۸                       |
| ۱۱/۹۷       | متوسط تعداد فوت‌شدگان در هزار نفر از کل مرخص‌شدگان              |

لازم به توضیح است که تعداد تخت ثابت بیمارستان‌های دولتی تحت پوشش دانشگاه ۵۱۳۶ و تخت فعال همین بیمارستان‌ها رقم ۳۷۲۸ اعلام شده است. به عبارت دیگر ۷۲/۵۹ درصد از تخت‌های بیمارستان‌های گزارش دهنده، قابلیت پذیرش بیمار را داشته‌اند.

## درصد تخت روز اشغالی:

درصد تخت روز اشغالی در بیمارستان‌های تحت پوشش دانشگاه مابین ۵۹/۱۶ الی ۸۷/۷۹ درصد متغیر است که رقم ۵۹/۱۶ درصد مربوط به بیمارستان رازی و ۸۷/۷۹ درصد مربوط به بیمارستان روزبه می‌باشد. جدول ذیل منعکس کننده‌ی میزان درصد اشغال تخت بیمارستان‌های تحت پوشش دانشگاه علوم پزشکی تهران می‌باشد:

جدول ۲-۴- درصد اشغال تخت بیمارستان‌های تحت پوشش دانشگاه «سال ۱۳۸۸»

| بیمارستان‌های دانشگاهی   | شاخص | درصد اشغال تخت |
|--------------------------|------|----------------|
| روزبه                    |      | ۸۷/۷۹          |
| امام‌خمينی «ره»          |      | ۸۲/۶۴          |
| مرکز طبي کودکان          |      | ۸۲/۴۶          |
| مرکز قلب تهران           |      | ۸۲/۱۰          |
| وليعصر «عج»              |      | ۸۰/۸۶          |
| جامع زنان "روئين تن آرش" |      | ۸۰/۵۴          |
| بهارلو                   |      | ۷۹/۸۶          |
| دکتر شریعتی              |      | ۷۹/۱۰          |
| انسیتیتو کانسر           |      | ۷۹/۰۳          |
| سینا                     |      | ۷۷/۵۳          |
| فارابی                   |      | ۷۲/۲۰          |
| بهرامی                   |      | ۶۹/۴۷          |
| ضیائی‌ان                 |      | ۶۷/۸۸          |
| امیراعلم                 |      | ۶۳/۶۸          |
| زنان "میرزا کوچک خان"    |      | ۶۱/۱۷          |
| رازی                     |      | ۵۹/۱۶          |
| میانگین دانشگاهی         |      | ۷۸/۱۷          |

## متوسط روز بستری:

متوسط روزهای بستری بیماران در بیمارستان‌های تحت پوشش دانشگاه مابین ۱/۹۴ الی ۱۸/۹۶ روز متغیر است که رقم ۱/۹۴ روز مربوط به بیمارستان جامع زنان "روئین‌تن‌آرش"، و رقم ۱۸/۹۶ روز مربوط به بیمارستان روزبه می‌باشد. جدول ذیل منعکس‌کننده‌ی متوسط روزهای بستری بیمارستان‌های تحت پوشش دانشگاه علوم پزشکی تهران می‌باشد:

جدول ۳-۴- متوسط روزهای بستری بیماران مرخص‌شده در بیمارستان‌های تحت پوشش دانشگاه «سال ۱۳۸۸»

| متوسط روزهای بستری | شاخص<br>بیمارستان‌های دانشگاهی |
|--------------------|--------------------------------|
| ۱۸/۹۶              | روزبه                          |
| ۷/۷۷               | رازی                           |
| ۶/۲۳               | امام‌خمینی «ره»                |
| ۶/۱۰               | انسیتو کانسر                   |
| ۴/۹۳               | ولیعصر «عج»                    |
| ۴/۵۹               | بهرامی                         |
| ۴/۵۵               | سینا                           |
| ۴/۲۹               | دکتر شریعتی                    |
| ۳/۹۷               | امیراعلم                       |
| ۳/۸۴               | مرکز طبی کودکان                |
| ۳/۵۴               | زنان "میرزا کوچک خان"          |
| ۳/۴۸               | بهارلو                         |
| ۲/۷۴               | مرکز قلب تهران                 |
| ۲/۶۶               | ضیائیان                        |
| ۲/۰۱               | فارابی                         |
| ۱/۹۴               | جامع زنان "روئین‌تن‌آرش"       |
| ۴/۰۴               | میانگین دانشگاهی               |

## درصد سزارین به کل زایمان:

درصد سزارین به کل زایمان انجام شده (سزارین و طبیعی) در بیمارستان‌های تحت پوشش دانشگاه با توجه به اینکه از بین ۱۶ بیمارستان، ۶ بیمارستان دارای زایشگاه می‌باشد مابین ۳۹/۴۳ الی ۶۵/۲۶ درصد متغیر است که رقم ۳۹/۴۳ درصد مربوط به بیمارستان ضیائیان و رقم ۶۵/۲۶ درصد مربوط به بیمارستان دکتر شریعتی می‌باشد.

جدول ذیل منعکس‌کننده‌ی درصد سزارین به کل زایمان بیمارستان‌های تحت پوشش دانشگاه علوم پزشکی تهران می‌باشد:

جدول ۴-۴- درصد سزارین به کل زایمان در بیمارستان‌های تحت پوشش دانشگاه

«سال ۱۳۸۸»

| درصد سزارین<br>به کل زایمان | سزارین | طبیعی | شاخص<br>بیمارستان‌های دانشگاهی |
|-----------------------------|--------|-------|--------------------------------|
| ۶۵/۲۶                       | ۱۱۱۴   | ۵۹۳   | دکتر شریعتی                    |
| ۶۴/۵۷                       | ۸۸۴    | ۴۸۵   | ولیعصر «عج»                    |
| ۶۱/۱۷                       | ۲۳۴۶   | ۱۴۸۹  | جامع زنان "روئین‌تن‌آرش"       |
| ۵۶/۷۸                       | ۱۰۱۸   | ۷۷۵   | زنان "میرزا کوچک خان"          |
| ۴۷/۷۴                       | ۱۳۹۲   | ۱۵۲۴  | بهارلو                         |
| ۳۹/۴۳                       | ۵۵۸    | ۸۵۷   | ضیائیان                        |
| ۰/۰۰                        | ۰      | ۰     | امام خمینی «ره»                |
| ۰/۰۰                        | ۰      | ۰     | امیراعلم                       |
| ۰/۰۰                        | ۰      | ۰     | انستیتو کانسر                  |
| ۰/۰۰                        | ۰      | ۰     | بهرامی                         |
| ۰/۰۰                        | ۰      | ۰     | رازی                           |
| ۰/۰۰                        | ۰      | ۰     | روزبه                          |
| ۰/۰۰                        | ۰      | ۰     | سینا                           |
| ۰/۰۰                        | ۰      | ۰     | فارابی                         |
| ۰/۰۰                        | ۰      | ۰     | مرکز طبی کودکان                |
| ۰/۰۰                        | ۰      | ۰     | مرکز قلب تهران                 |
| ۵۶/۱۰                       | ۷۳۱۲   | ۵۷۲۳  | میانگین دانشگاهی               |

لازم به ذکر است در بیمارستان‌هایی که عدد «صفر» منظور شده، زایشگاه و بخش زنان و زایمان وجود ندارند.





جدول ۴-۵- شاخص‌های استخراج شده از عملکرد بیمارستان‌های تحت پوشش دانشگاه علوم پزشکی و خدمات بهداشتی درمانی تهران (سال ۱۳۸۸)

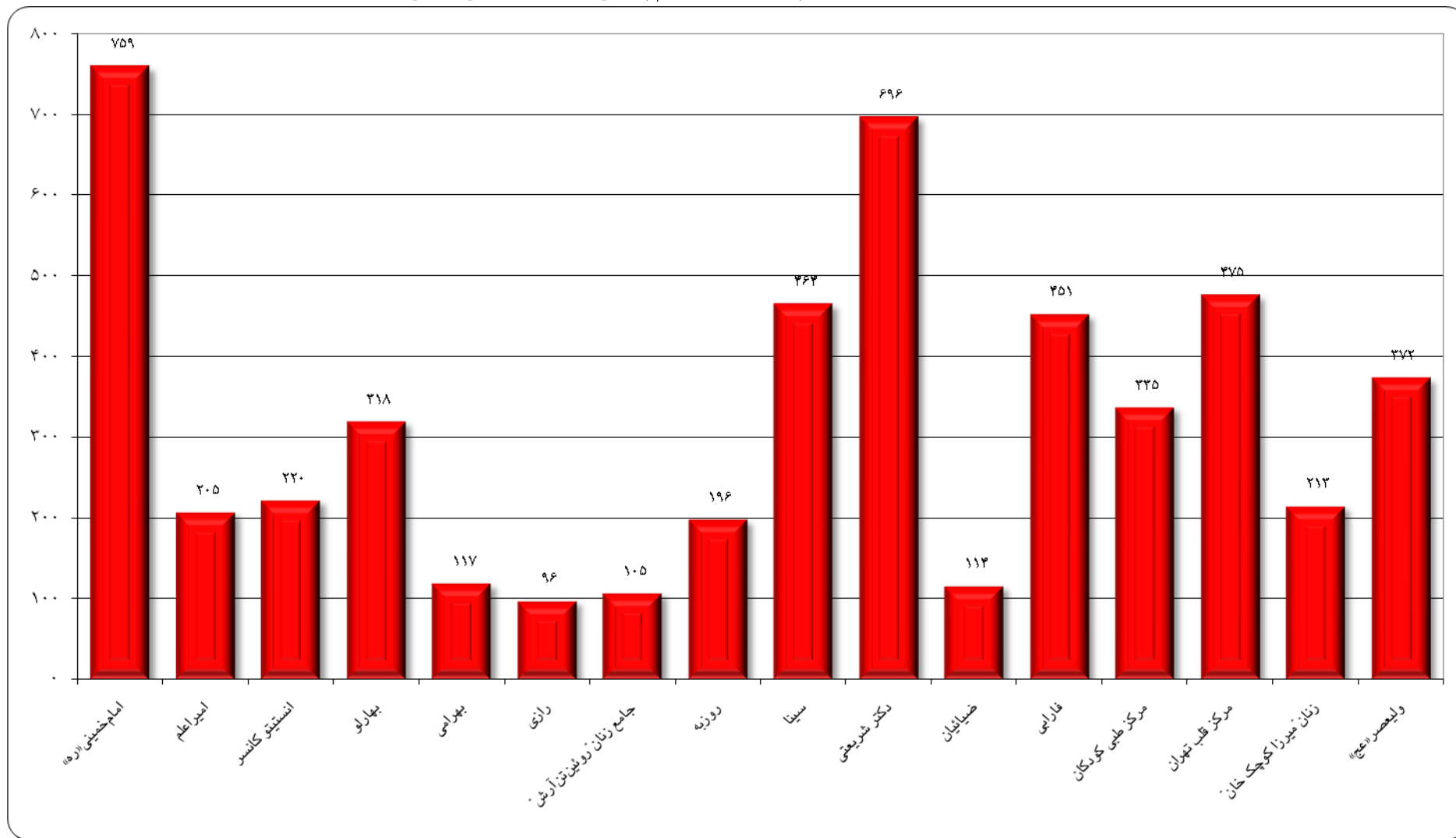
| شاخص‌ها                  | تعداد تخت ثابت | تعداد تخت فعال | درصد تخت فعال به نسبت تخت ثابت | متوسط روز بستری هر بیمار | متوسط تخت اشغالی | نسبت پذیرش بیمار برای هر تخت | درصد جراحی انجام شده به کل بستری‌شدگان | نسبت فوت‌شدگان از ۱۰۰۰ نفر از کل مرخص‌شدگان | درصد بستری‌شدگان به کل مراجعین | میزان چرخش اشغال تخت | فاصله چرخش اشغال تخت | درصد مرگ و میر ناخالص | بیمارستان‌های دانشگاهی |
|--------------------------|----------------|----------------|--------------------------------|--------------------------|------------------|------------------------------|--|---|--------------------------------|----------------------|----------------------|-----------------------|------------------------|
| امام‌خمینی «ره»          | ۷۵۹            | ۵۳۵            | ۷۰/۵۰                          | ۶/۲۳                     | ۷/۰۴             | ۴۱/۳۴                        | ۴۶/۸۵                                  | ۲۲/۶۶                                       | ۸/۱۰                           | ۴۱/۰۰                | ۱/۴۹                 | ۲/۲۷                  |                        |
| امیراعلم                 | ۲۰۵            | ۱۸۳            | ۸۹/۲۷                          | ۳/۹۷                     | ۳/۸۴             | ۶۰/۵۸                        | ۶۴/۷۸                                  | ۹/۲۴  | ۶/۷۲                           | ۶۰/۳۳                | ۲/۲۰                 | ۰/۹۲                  |                        |
| انستیتو کانسر            | ۲۲۰            | ۱۹۵            | ۸۸/۷۲                          | ۶/۱۰                     | ۶/۱۹             | ۴۶/۷۵                        | ۲۹/۵۷                                  | ۱۵/۸۹                                       | ۱۳/۵۳                          | ۴۷/۴۰                | ۱/۶۲                 | ۱/۵۹                  |                        |
| بهارلو                   | ۳۱۸            | ۱۸۴            | ۵۷/۸۶                          | ۳/۴۸                     | ۳/۵۶             | ۷۹/۱۹                        | ۳۶/۲۴                                  | ۷/۰۱  | ۷/۹۲                           | ۷۹/۱۲                | ۰/۹۰                 | ۰/۷۰                  |                        |
| بهرامی                   | ۱۱۷            | ۱۱۶            | ۹۹/۴۳                          | ۴/۵۹                     | ۳/۶۵             | ۶۶/۰۰                        | ۲۳/۶۰                                  | ۱۲/۰۵                                       | ۹/۴۲                           | ۶۵/۷۵                | ۱/۶۱                 | ۰/۹۳                  |                        |
| رازی                     | ۹۶             | ۷۱             | ۷۴/۰۰                          | ۵۹/۱۶                    | ۷/۷۷             | ۲۵/۷۷                        | ۵۷/۷۷                                  | ۰/۰۰  | ۱/۰۴                           | ۲۵/۸۲                | ۵/۳۳                 | ۰/۰۰                  |                        |
| جامع‌زنان "روئین‌تن‌آرش" | ۱۰۵            | ۷۳             | ۶۹/۲۱                          | ۱/۹۴                     | ۲/۱۳             | ۱۰۶/۴۹                       | ۵۲/۰۹                                  | ۳/۸۹  | ۱۱/۵۱                          | ۱۰۶/۰۶               | ۰/۵۲                 | ۰/۳۹                  |                        |
| روزبه                    | ۱۹۶            | ۱۹۶            | ۱۰۰/۰۰                         | ۸۷/۷۹                    | ۱۸/۹۶            | ۱۶/۰۱                        | ۰/۰۰                                   | ۰/۰۰  | ۱۱/۳۰                          | ۱۶/۰۷                | ۲/۶۹                 | ۰/۰۰                  |                        |
| سینا                     | ۴۶۴            | ۳۰۵            | ۶۵/۷۶                          | ۷۷/۵۳                    | ۴/۵۵             | ۶۴/۲۶                        | ۳۹/۶۵                                  | ۲۳/۸۲                                       | ۱۷/۶۹                          | ۶۱/۴۷                | ۱/۳۴                 | ۲/۳۸                  |                        |
| دکتر شریعتی              | ۶۹۶            | ۵۱۰            | ۷۳/۱۹                          | ۷۹/۱۰                    | ۴/۲۹             | ۶۶/۲۰                        | ۲۶/۹۴                                  | ۲۴/۴۵                                       | ۱۴/۵۲                          | ۶۵/۶۶                | ۱/۱۵                 | ۲/۴۵                  |                        |
| ضیائی‌ان                 | ۱۱۴            | ۸۳             | ۷۲/۷۳                          | ۶۷/۸۸                    | ۲/۶۶             | ۱۴۴/۶۹                       | ۲۵/۴۰                                  | ۱/۷۳  | ۵/۱۳                           | ۸۳/۶۹                | ۱/۴۰                 | ۰/۱۷                  |                        |
| فارابی                   | ۴۵۱            | ۲۱۸            | ۴۸/۲۳                          | ۷۲/۲۰                    | ۲/۰۱             | ۱۳۶/۶۰                       | ۹۴/۸۲                                  | ۰/۰۰  | ۷/۶۴                           | ۱۳۵/۵۱               | ۰/۶۶                 | ۰/۰۰                  |                        |
| مرکز طبی کودکان          | ۳۳۵            | ۲۱۱            | ۶۲/۹۳                          | ۸۲/۴۶                    | ۳/۸۴             | ۷۹/۲۱                        | ۲۲/۹۳                                  | ۱۴/۸۲                                       | ۱۱/۵۵                          | ۷۸/۰۲                | ۰/۸۳                 | ۱/۴۸                  |                        |
| مرکز قلب تهران           | ۴۷۵            | ۴۴۸            | ۹۴/۳۲                          | ۸۲/۱۰                    | ۲/۷۴             | ۱۰۱/۵۴                       | ۱۰/۹۶                                  | ۶/۰۴  | ۲۶/۱۸                          | ۱۰۰/۸۸               | ۰/۶۰                 | ۰/۶۰                  |                        |
| زنان "میرزا کوچکخان"     | ۲۱۳            | ۹۳             | ۴۳/۴۷                          | ۶۱/۱۷                    | ۳/۵۴             | ۶۹/۶۸                        | ۵۴/۲۲                                  | ۷/۱۳  | ۹/۴۹                           | ۶۹/۶۳                | ۱/۹۹                 | ۰/۷۱                  |                        |
| ولیعصر «عج»              | ۳۷۲            | ۳۰۹            | ۸۳/۰۰                          | ۸۰/۸۶                    | ۴/۹۳             | ۵۷/۵۶                        | ۸۲/۲۲                                  | ۱۱/۲۹                                       | ۹۴/۵۳                          | ۵۷/۳۹                | ۱/۱۹                 | ۱/۱۲                  |                        |
| جمع‌کل                   | ۵۱۳۶           | ۳۷۲۸           | ۷۲/۵۹                          | ۷۸/۱۷                    | ۴/۰۴             | ۳/۹۷                         | ۴۱/۵۲                                  | ۱۱/۹۷                                       | ۱۲/۰۵                          | ۶۷/۴۷                | ۱/۱۴                 | ۱/۲۰                  |                        |

جدول ۶-۴- آمار فعالیت گزارش شده بیمارستان‌های تحت پوشش دانشگاه علوم پزشکی و خدمات بهداشتی درمانی تهران (سال ۱۳۸۸)

| تعداد کل مراجعین (بستری) + (سرپایی) | تعداد جراحی بیماران بستری | نسبت پذیرش هر تخت | فوت شده در هزار نفر | متوسط روزهای بستری | درصد تخت روز اشغالی | تخت روز اشغالی | تخت روز کل | تعداد                              |                |                |            |             |      | شرح عملیات بیمارستان‌های دانشگاهی |                          |
|-------------------------------------|---------------------------|-------------------|---------------------|--------------------|---------------------|----------------|------------|------------------------------------|----------------|----------------|------------|-------------|------|-----------------------------------|--------------------------|
|                                     |                           |                   |                     |                    |                     |                |            | کل مرخص شدگان (مرخص شده + فوت شده) | فوت شده        |                | مرخص شدگان | بستری شدگان | تخت  |                                   |                          |
|                                     |                           |                   |                     |                    |                     |                |            |                                    | قبل از ۲۴ ساعت | بعد از ۲۴ ساعت |            |             | روز  |                                   | شب                       |
| ۲۷۳۱۴۲                              | ۱۰۳۶۱                     | ۴۱/۳۴             | ۲۲/۶۶               | ۶/۲۳               | ۸۲/۶۴               | ۱۵۵۷۱۳         | ۱۸۸۴۲۲     | ۲۱۹۳۵                              | ۴۰۷            | ۹۰             | ۲۱۴۳۸      | ۲۲۱۱۷       | ۵۳۵  | ۷۵۹                               | امام‌خمینی «ره»          |
| ۱۶۴۹۲۸                              | ۷۱۸۲                      | ۶۰/۵۸             | ۹/۲۴                | ۳/۹۷               | ۶۳/۶۸               | ۴۲۵۴۰          | ۶۶۸۰۱      | ۱۱۰۴۱                              | ۸۴             | ۱۸             | ۱۰۹۳۹      | ۱۱۰۸۶       | ۱۸۳  | ۲۰۵                               | امیراعلم                 |
| ۶۷۴۴۹                               | ۲۶۹۹                      | ۴۶/۷۵             | ۱۵/۸۹               | ۶/۱۰               | ۷۹/۰۳               | ۵۶۵۱۴          | ۷۱۵۱۴      | ۹۲۵۴                               | ۱۴۰            | ۷              | ۹۱۰۷       | ۹۱۲۷        | ۱۹۵  | ۲۲۰                               | انستیتو کانسر            |
| ۱۸۲۹۹۹                              | ۵۲۸۱                      | ۷۹/۱۹             | ۷/۰۱                | ۳/۴۸               | ۷۹/۸۶               | ۵۱۸۱۸          | ۶۴۸۸۷      | ۱۴۵۵۸                              | ۷۲             | ۳۰             | ۱۴۴۵۶      | ۱۴۵۷۱       | ۱۸۴  | ۳۱۸                               | بهارلو                   |
| ۸۱۳۰۸                               | ۱۸۰۸                      | ۶۶/۰۰             | ۱۲/۰۵               | ۴/۵۹               | ۶۹/۴۷               | ۲۷۹۴۵          | ۴۰۲۲۴      | ۷۶۳۲                               | ۷۱             | ۲۱             | ۷۵۴۰       | ۷۶۶۲        | ۱۱۶  | ۱۱۷                               | بهرامی                   |
| ۱۷۴۵۷۰                              | ۱۰۵۲                      | ۲۵/۷۷             | ۰/۰۰                | ۷/۷۷               | ۵۹/۱۶               | ۱۴۱۰۴          | ۲۳۸۳۹      | ۱۸۲۵                               | ۰              | ۰              | ۱۸۲۵       | ۱۸۲۱        | ۷۱   | ۹۶                                | رازی                     |
| ۶۷۲۰۵                               | ۴۰۳۱                      | ۱۰۶/۴۹            | ۳/۸۹                | ۱/۹۴               | ۸۰/۵۴               | ۱۶۵۰۱          | ۲۰۴۸۹      | ۷۷۰۷                               | ۲۲             | ۸              | ۷۶۷۷       | ۷۷۳۸        | ۷۳   | ۱۰۵                               | جامع زنان "روئین‌تن‌آرش" |
| ۲۷۷۵۱                               | ۰                         | ۱۶/۰۱             | ۰/۰۰                | ۱۸/۹۶              | ۸۷/۷۹               | ۶۰۸۸۱          | ۶۹۳۴۵      | ۳۱۴۹                               | ۰              | ۰              | ۳۱۴۹       | ۳۱۳۷        | ۱۹۶  | ۱۹۶                               | روزبه                    |
| ۱۱۰۹۳۰                              | ۷۷۸۰                      | ۶۴/۲۶             | ۲۳/۸۲               | ۴/۵۵               | ۷۷/۵۳               | ۸۶۴۸۳          | ۱۱۱۵۵۲     | ۱۸۷۶۸                              | ۳۸۸            | ۵۹             | ۱۸۳۲۱      | ۱۹۶۲۲       | ۳۰۵  | ۴۶۴                               | سینا                     |
| ۲۳۲۳۴۳                              | ۹۰۸۸                      | ۶۶/۲۰             | ۲۴/۴۵               | ۴/۲۹               | ۷۹/۱۰               | ۱۴۵۷۴۹         | ۱۸۴۲۶۷     | ۳۳۴۵۲                              | ۶۸۶            | ۱۳۲            | ۳۲۶۳۴      | ۳۳۷۲۹       | ۵۱۰  | ۶۹۶                               | دکتر شریعتی              |
| ۲۳۲۶۹۵                              | ۳۰۴۷                      | ۱۴۴/۶۹            | ۱/۷۳                | ۲/۶۶               | ۶۷/۸۸               | ۲۰۴۸۹          | ۳۰۱۸۴      | ۶۹۳۹                               | ۱۲             | ۰              | ۶۹۳۷       | ۱۱۹۹۷       | ۸۳   | ۱۱۴                               | ضیائی‌ان                 |
| ۳۸۸۶۶۲                              | ۲۸۱۷۱                     | ۱۳۶/۶۰            | ۰/۰۰                | ۲/۰۱               | ۷۲/۲۰               | ۵۰۷۸۲          | ۷۰۳۳۵      | ۲۹۴۷۴                              | ۰              | ۰              | ۲۹۴۷۴      | ۲۹۷۱۰       | ۲۱۸  | ۴۵۱                               | فارابی                   |
| ۱۴۴۷۹۳                              | ۳۸۳۴                      | ۷۹/۲۱             | ۱۴/۸۲               | ۳/۸۴               | ۸۲/۴۶               | ۶۴۱۵۸          | ۷۷۸۰۹      | ۱۶۴۶۹                              | ۱۸۶            | ۵۸             | ۱۶۲۲۵      | ۱۶۷۲۰       | ۲۱۱  | ۳۳۵                               | مرکز طبی کودکان          |
| ۱۷۳۷۴۶                              | ۴۹۸۷                      | ۱۰۱/۵۴            | ۶/۰۴                | ۲/۷۴               | ۸۲/۱۰               | ۱۲۵۴۱۲         | ۱۵۲۷۵۲     | ۴۵۱۹۲                              | ۲۲۶            | ۴۷             | ۴۴۹۱۹      | ۴۵۴۸۹       | ۴۴۸  | ۴۷۵                               | مرکز قلب تهران           |
| ۶۸۰۷۴                               | ۳۵۰۱                      | ۶۹/۶۸             | ۷/۱۳                | ۳/۵۴               | ۶۱/۱۷               | ۲۰۲۱۰          | ۳۳۰۳۷      | ۶۴۵۲                               | ۳۲             | ۱۴             | ۶۴۰۶       | ۶۴۵۷        | ۹۳   | ۲۱۳                               | زنان "میرزا کوچک‌خان"    |
| ۱۸۸۰۱                               | ۱۴۶۱۲                     | ۵۷/۵۶             | ۱۱/۲۹               | ۴/۹۳               | ۸۰/۸۶               | ۸۹۲۳۰          | ۱۱۰۳۴۶     | ۱۷۷۱۹                              | ۱۹۲            | ۸              | ۱۷۵۱۹      | ۱۷۷۷۲       | ۳۰۹  | ۳۷۲                               | ولیعصر «عج»              |
| ۲۴۱۱۳۹۶                             | ۱۰۷۴۳۴                    | ۶۹/۴۰             | ۱۱/۹۷               | ۴/۰۴               | ۷۸/۱۷               | ۱۰۲۸۵۲۹        | ۱۳۱۵۸۰۳    | ۲۵۱۵۶۶                             | ۲۵۱۸           | ۴۹۲            | ۲۴۸۵۵۶     | ۲۵۸۷۵۵      | ۳۷۲۸ | ۵۱۳۶                              | جمع کل                   |

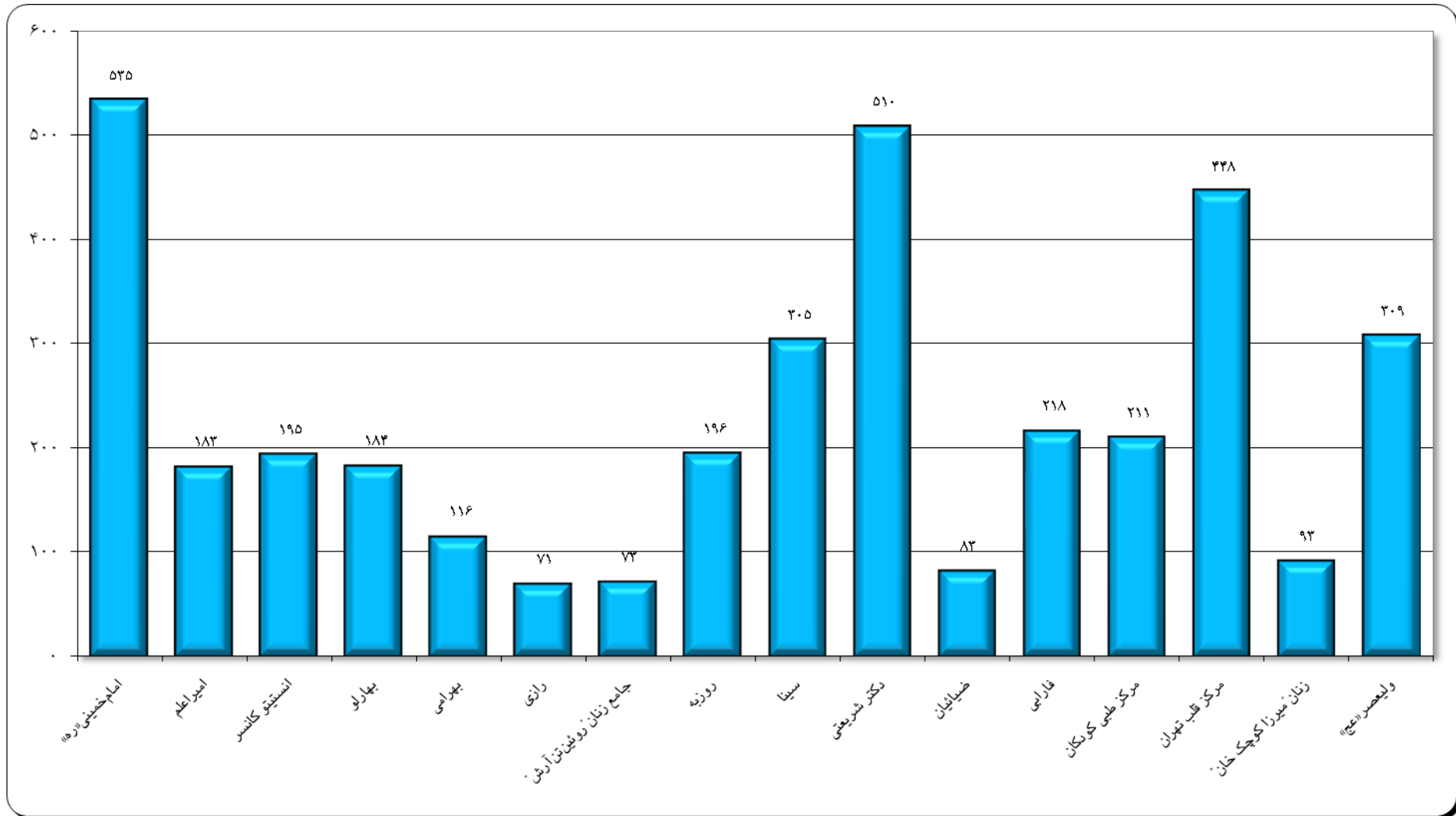


نمودار ۱-۴- تعداد تخت‌های ثابت در بیمارستان‌های تحت پوشش دانشگاه علوم پزشکی و خدمات بهداشتی درمانی تهران «سال ۱۳۸۸»



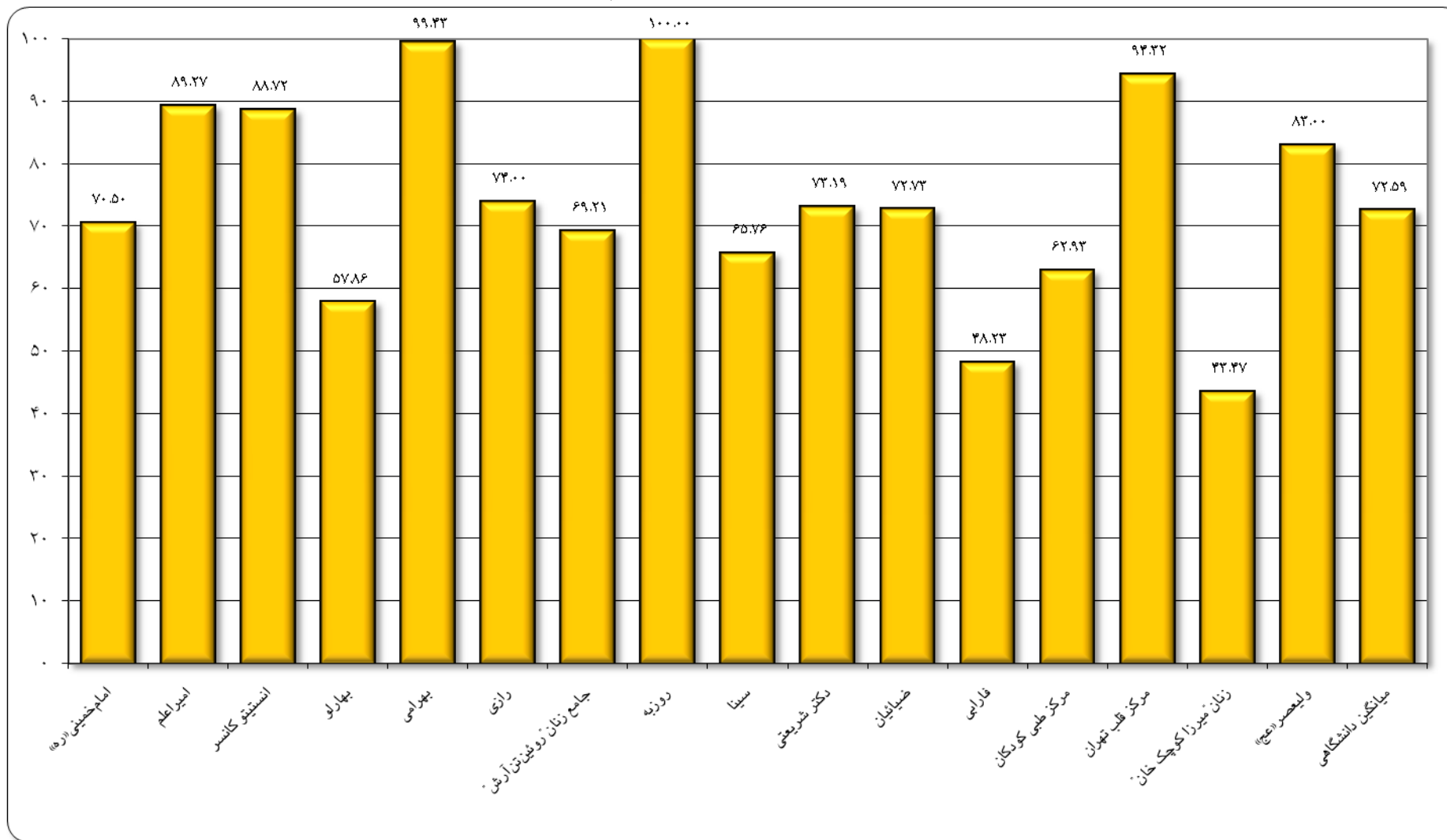


نمودار ۲-۴- تعداد تخت‌های فعال در بیمارستان‌های تحت پوشش دانشگاه علوم پزشکی و خدمات بهداشتی درمانی تهران «سال ۱۳۸۸»

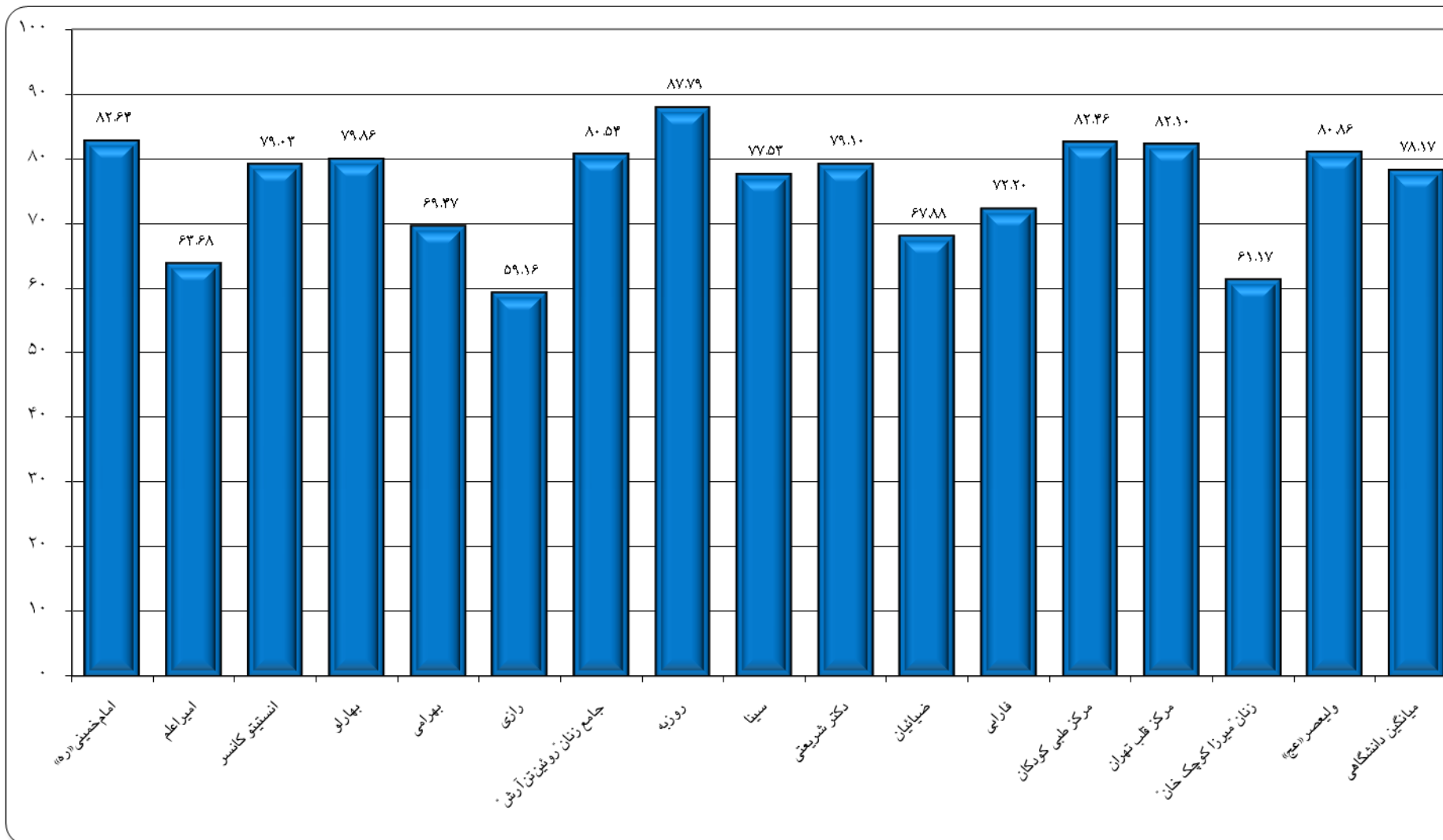




نمودار ۳-۴- درصد میانگین تخت فعال به ثابت در بیمارستان‌های تحت پوشش دانشگاه علوم پزشکی و خدمات بهداشتی درمانی تهران (سال ۱۳۸۸)

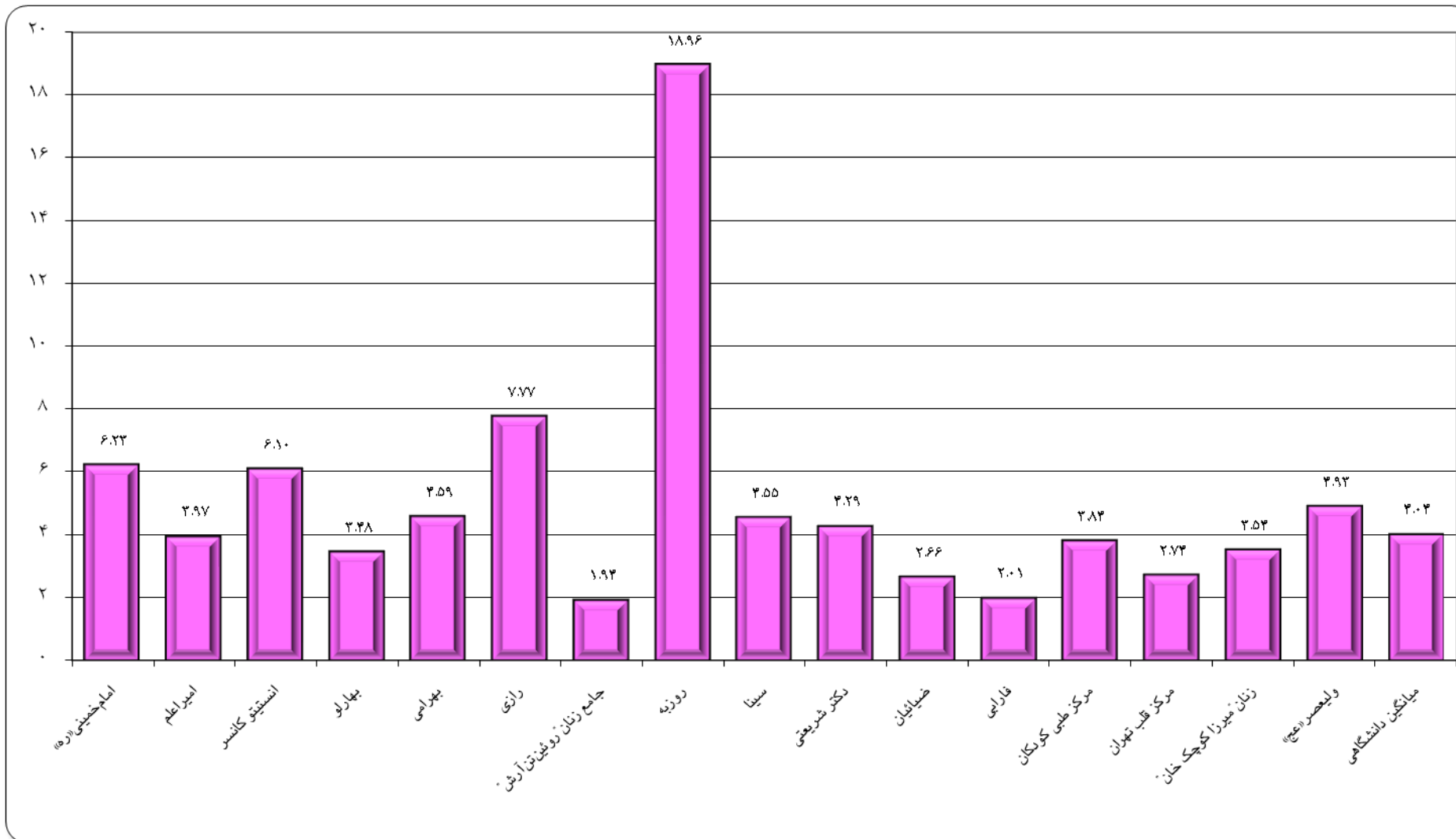


نمودار ۴-۴- درصد تخت روز اشغالی در بیمارستان‌های تحت پوشش دانشگاه علوم پزشکی و خدمات بهداشتی درمانی تهران «سال ۱۳۸۸»

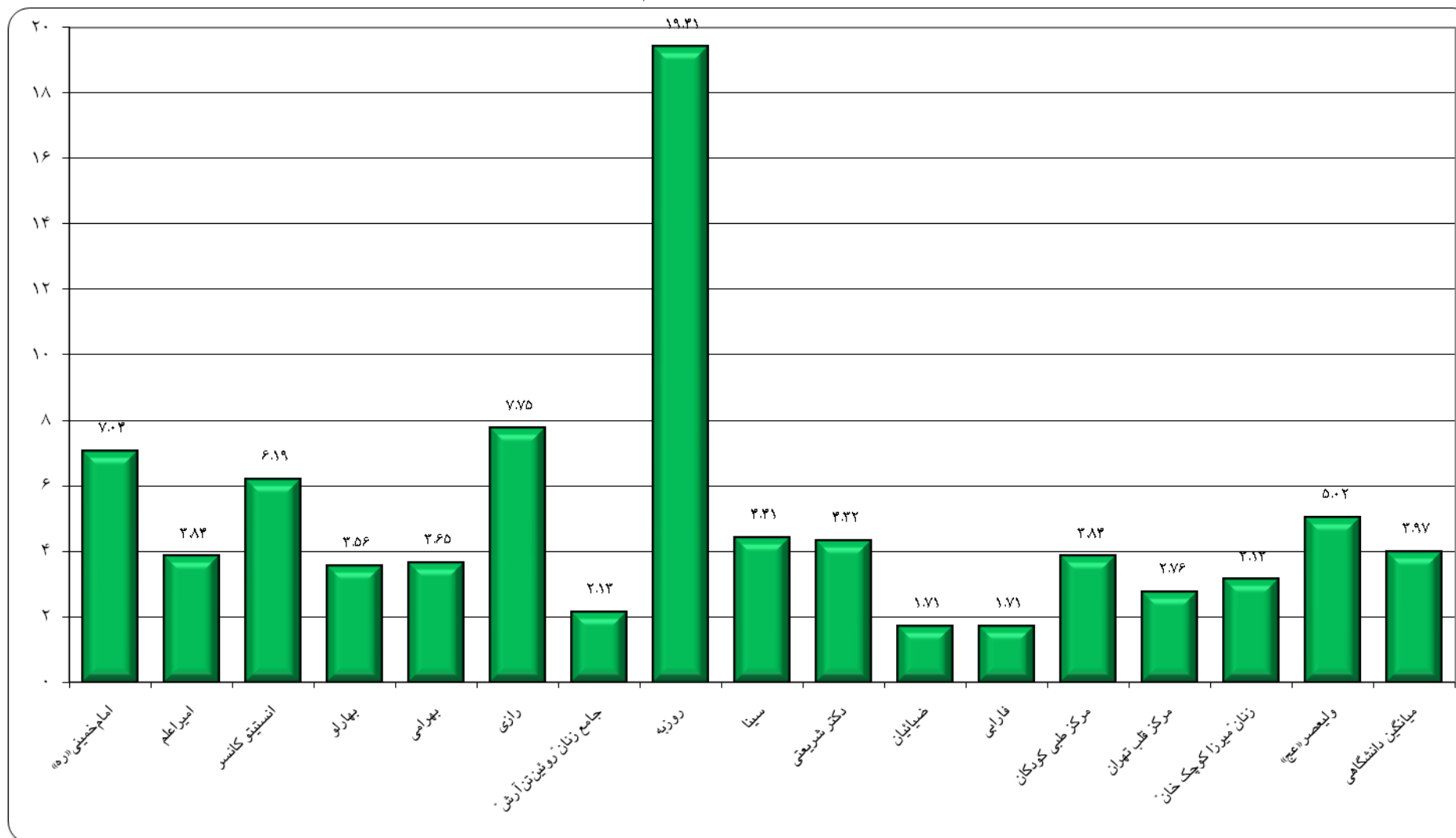




نمودار ۵-۴- متوسط روز بستری هر بیمار در بیمارستان‌های تحت پوشش دانشگاه علوم پزشکی و خدمات بهداشتی درمانی تهران «سال ۱۳۸۸»



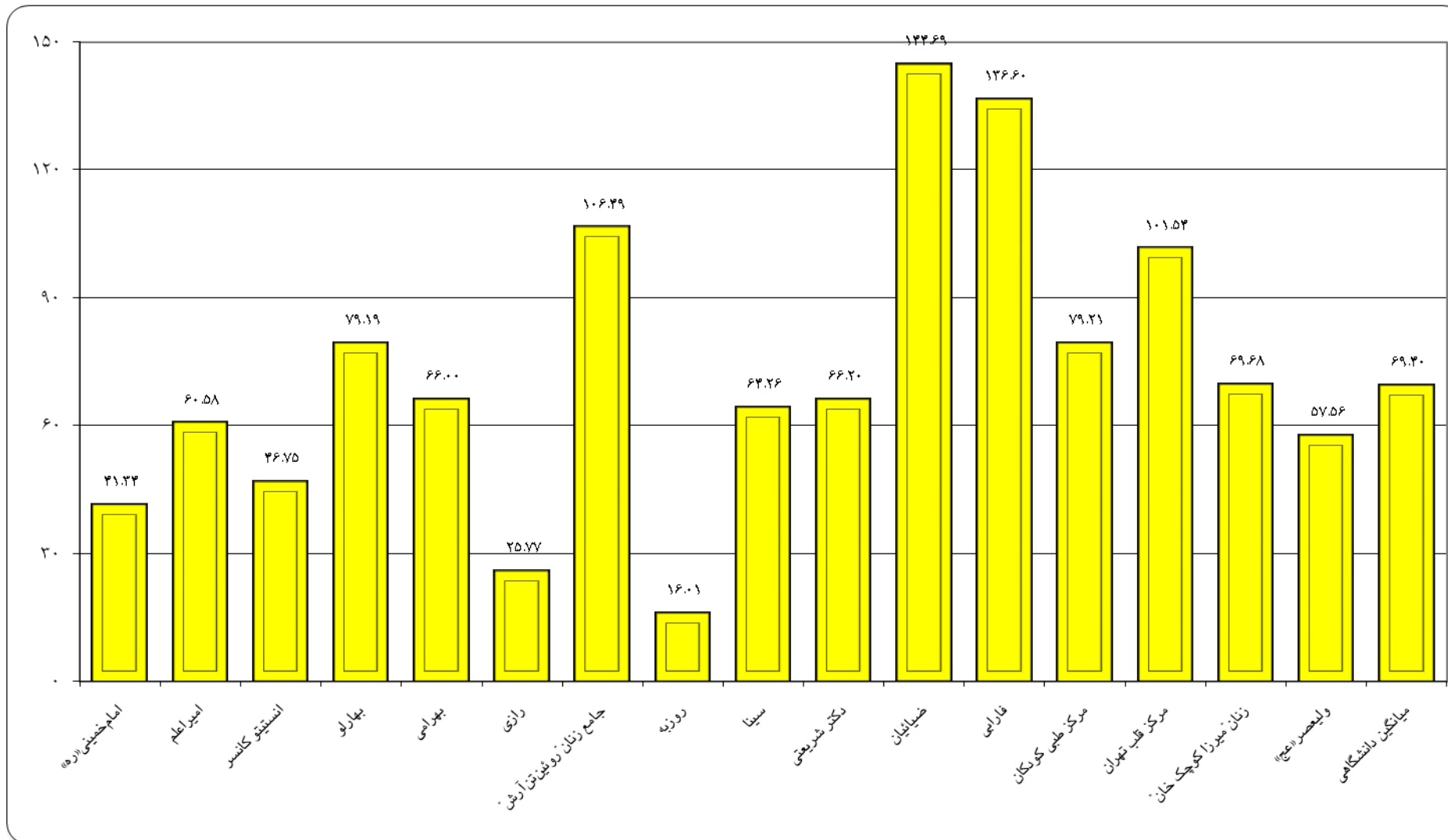
نمودار ۶-۴- متوسط تخت روز اشغالی در بیمارستان‌های تحت پوشش دانشگاه علوم پزشکی و خدمات بهداشتی درمانی تهران (سال ۱۳۸۸)



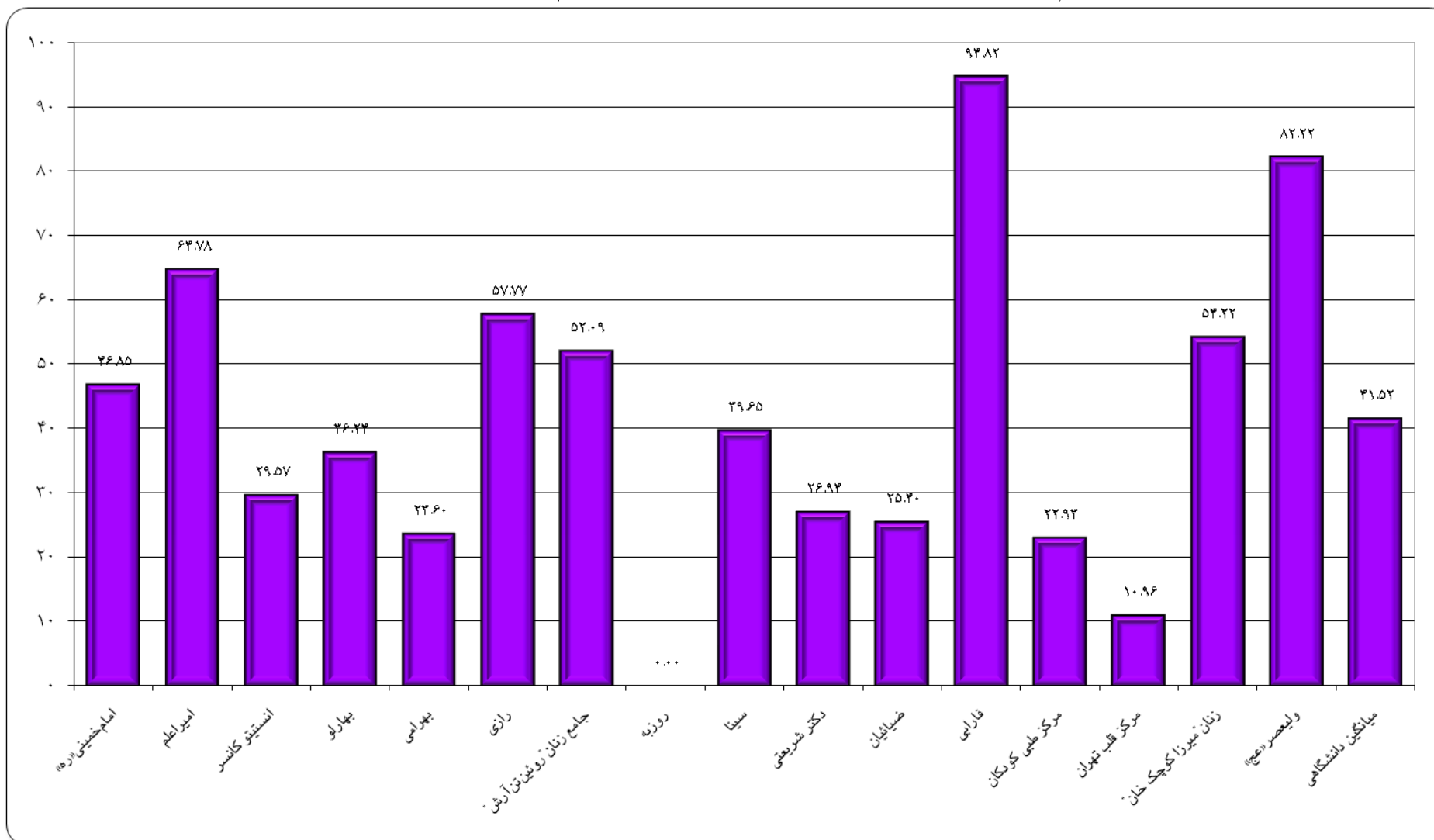




نمودار ۷-۴- نسبت پذیرش بیمار برای هر تخت در بیمارستان‌های تحت پوشش دانشگاه علوم پزشکی و خدمات بهداشتی درمانی تهران (سال ۱۳۸۸)

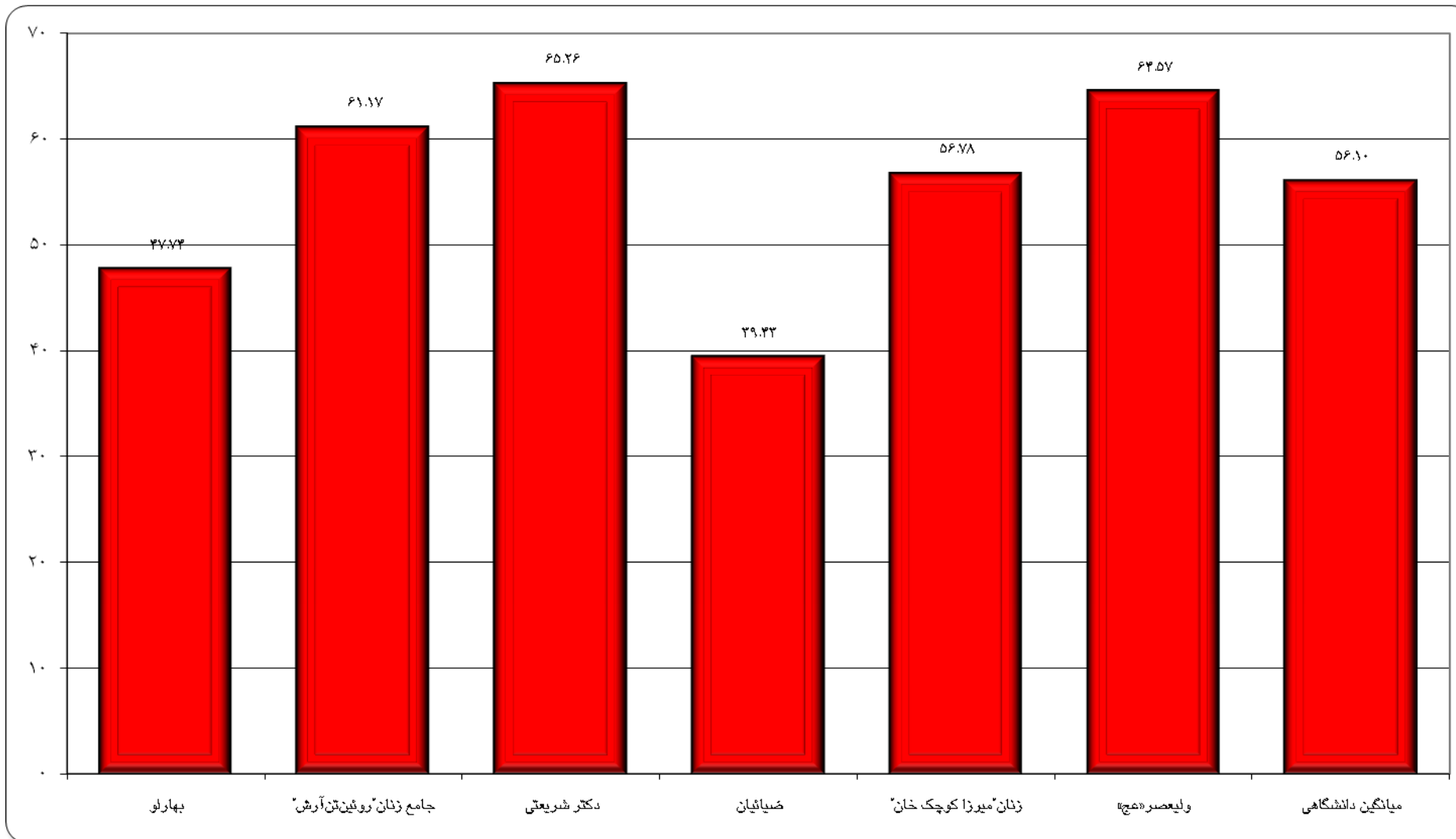


نمودار ۸-۴- درصد جراحی انجام شده به کل بستری‌شدگان در بیمارستان‌های تحت پوشش دانشگاه علوم پزشکی و خدمات بهداشتی درمانی تهران «سال ۱۳۸۸»

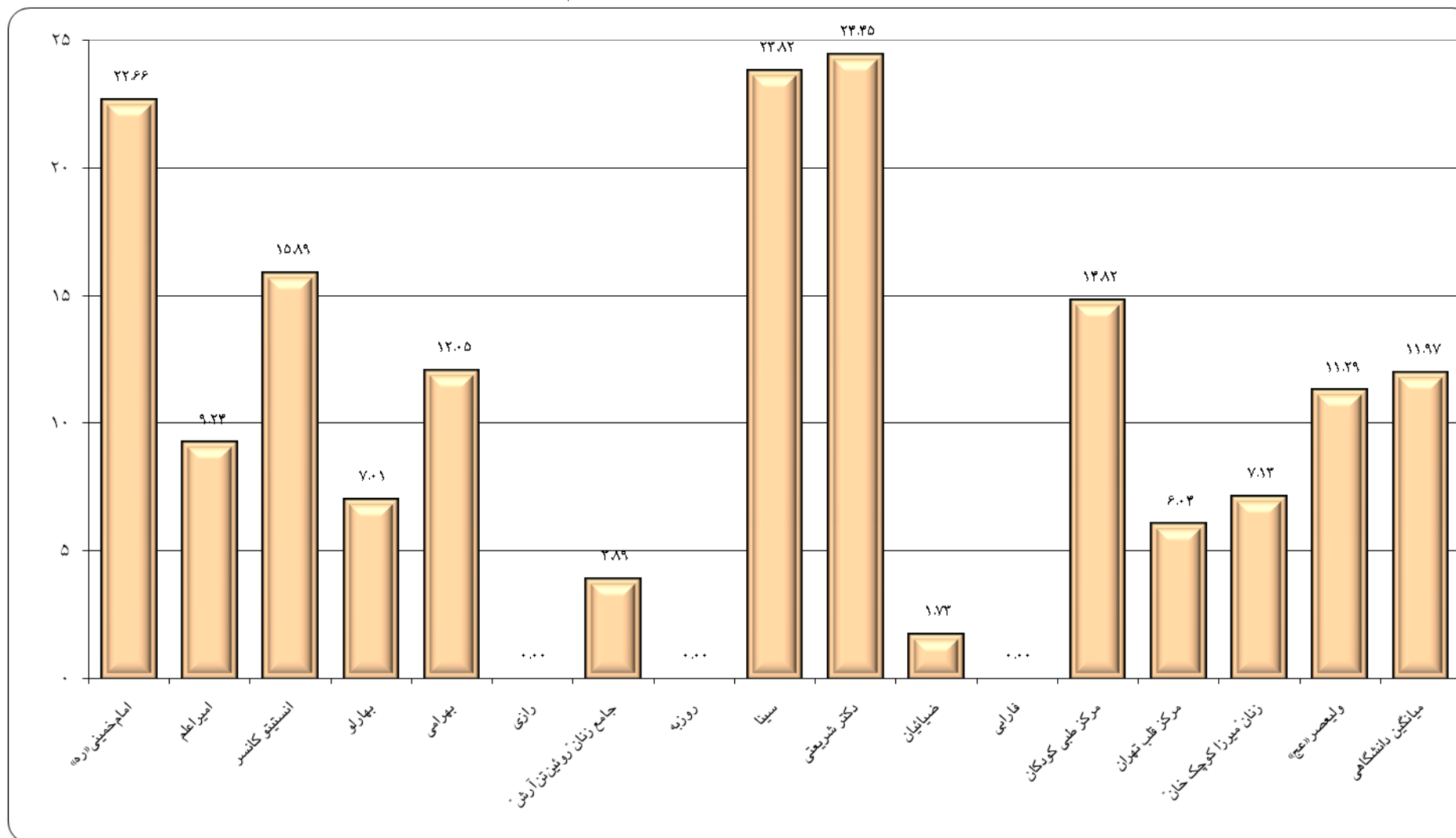




نمودار ۹-۴- درصد سزارین به کل زایمان انجام شده در بیمارستان‌های دارای زایشگاه تحت پوشش دانشگاه علوم پزشکی و خدمات بهداشتی درمانی تهران (سال ۱۳۸۸)

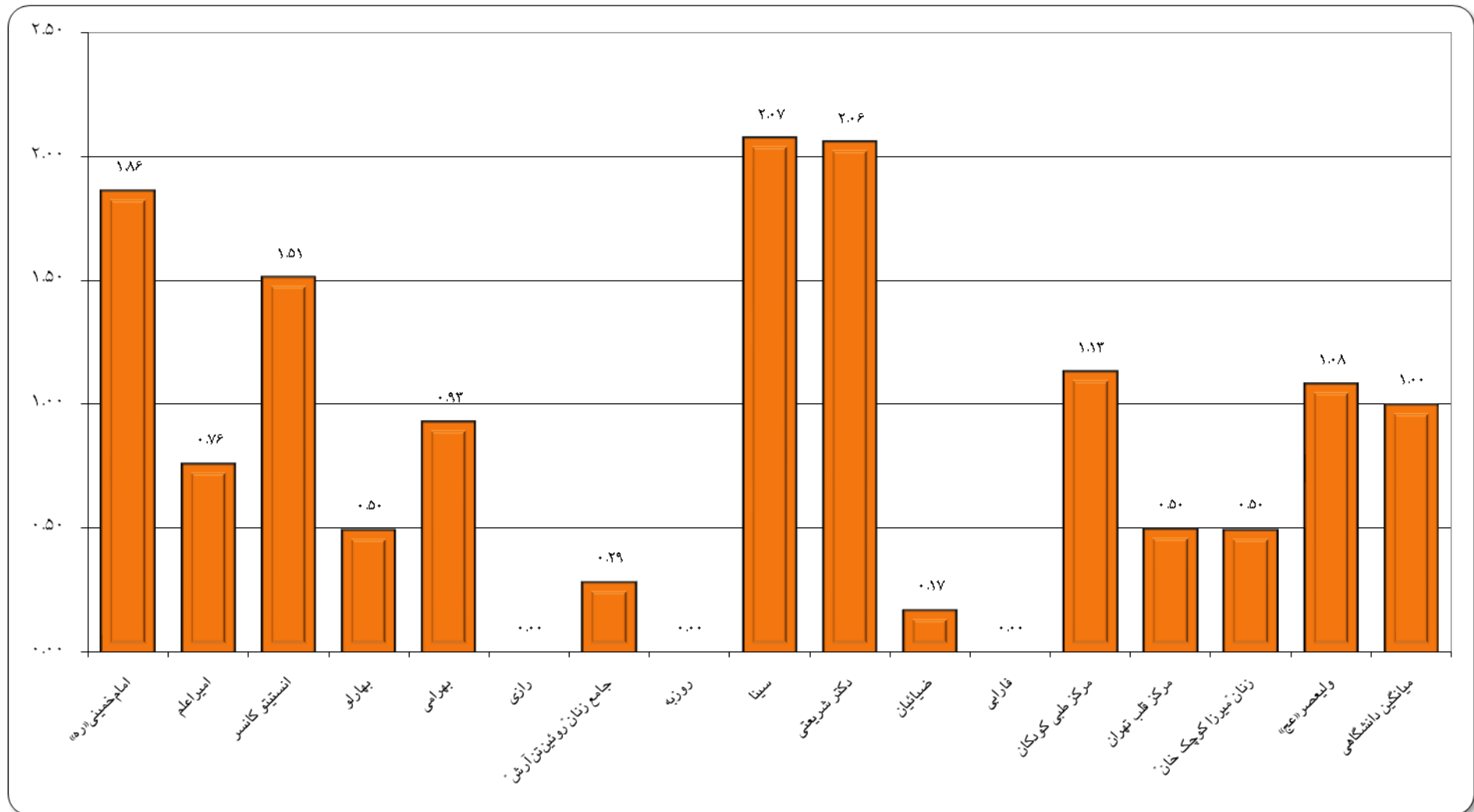


نمودار ۱۰-۴- فوت شدگان از ۱۰۰۰ نفر از کل مرخص شدگان در بیمارستان‌های تحت پوشش دانشگاه علوم پزشکی و خدمات بهداشتی درمانی تهران (سال ۱۳۸۸)



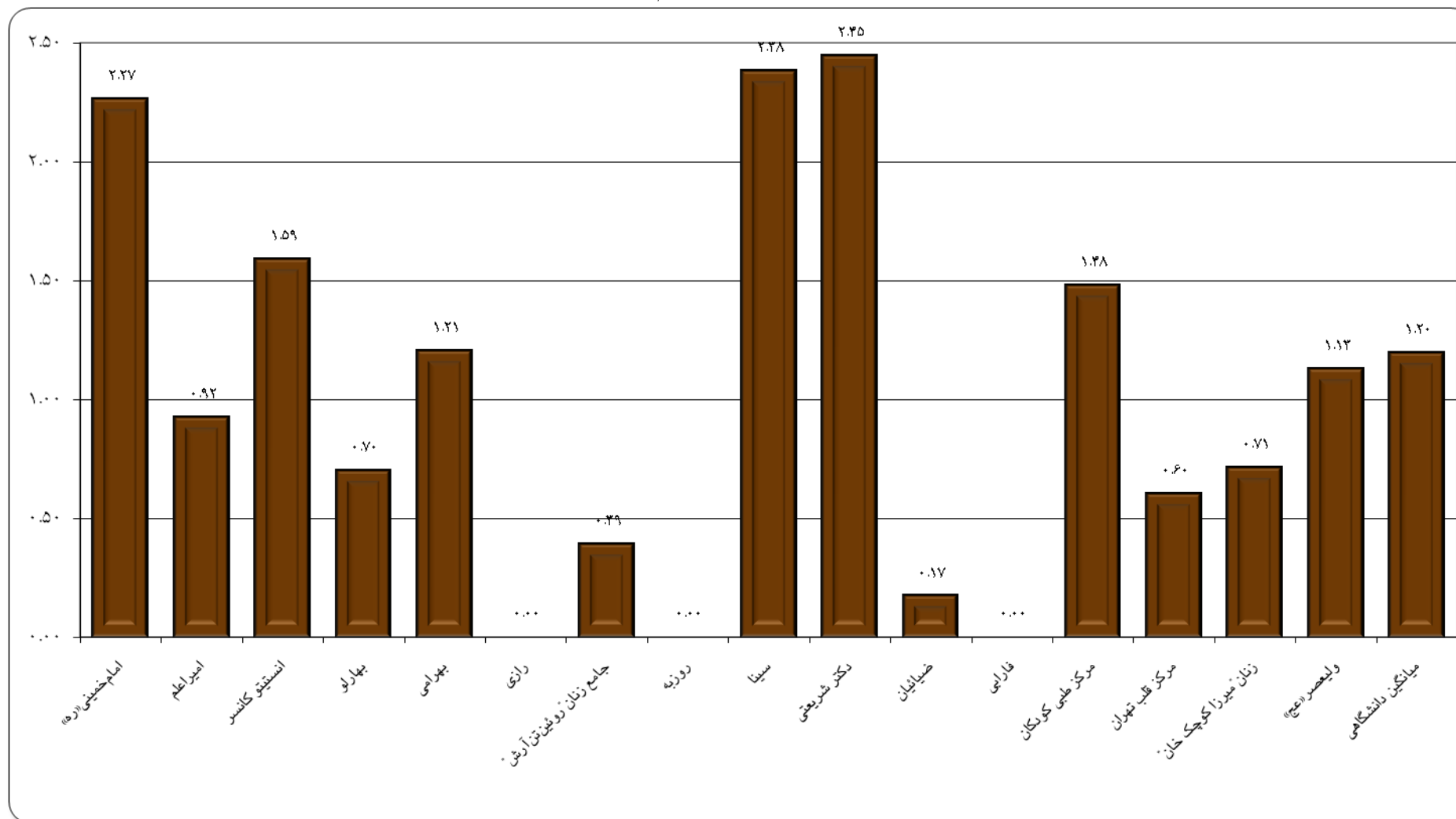


نمودار ۱۱-۴- درصد مرگ و میر خالص در بیمارستان‌های تحت پوشش دانشگاه علوم پزشکی و خدمات بهداشتی درمانی تهران (سال ۱۳۸۸)



$$\text{درصد مرگ و میر خالص} = \frac{\text{فوت شده بعد از ۲۴ ساعت}}{\text{مرخص شده} + \text{فوت شده بعد از ۲۴ ساعت}} \times ۱۰۰$$

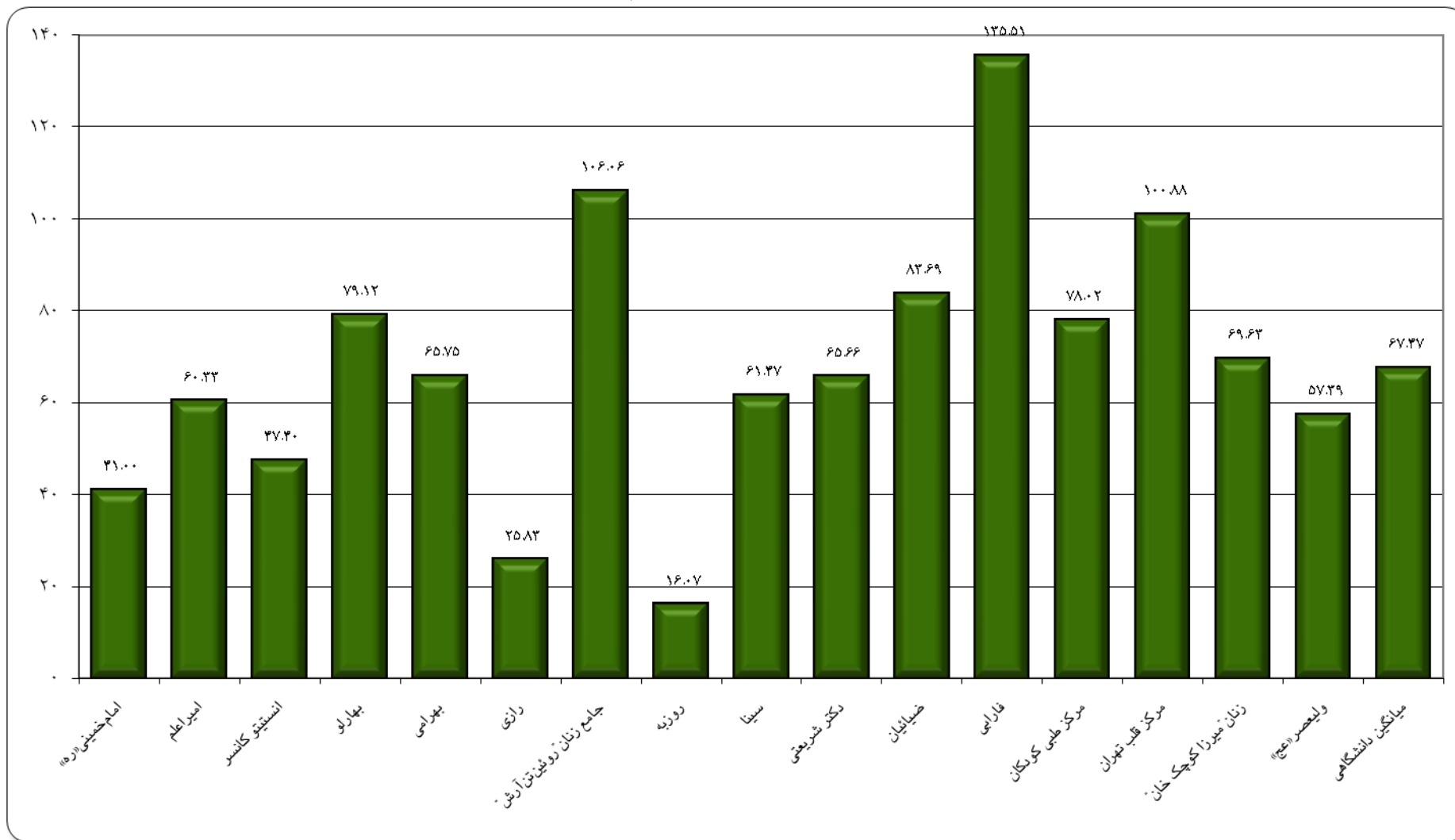
نمودار ۱۲-۴- مرگ و میر ناخالص در بیمارستان‌های تحت پوشش دانشگاه علوم پزشکی و خدمات بهداشتی درمانی تهران «سال ۱۳۸۸»



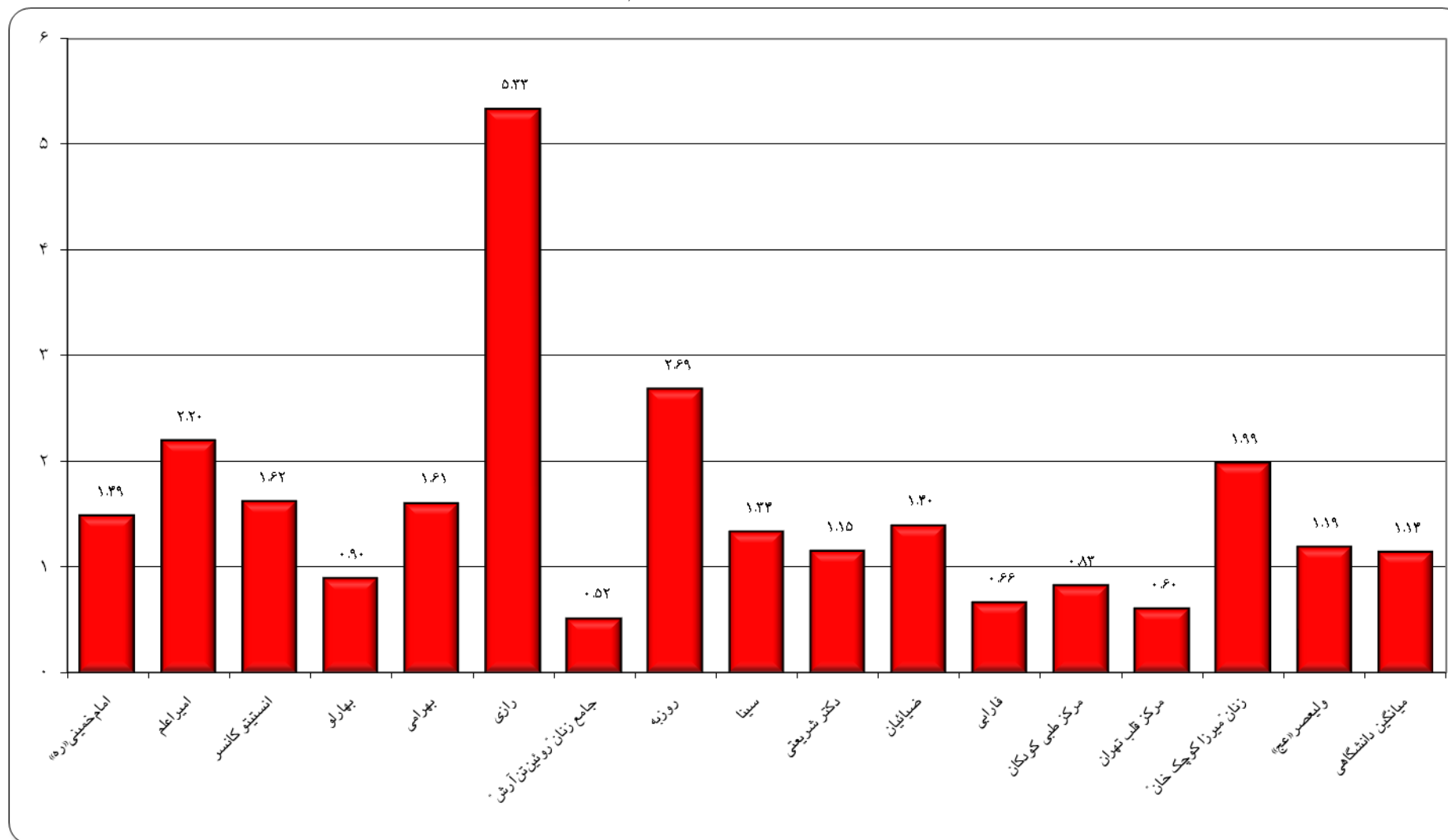
$$\text{درصد مرگ و میر ناخالص} = \frac{\text{کل فوت شدگان}}{\text{کل مرخص شدگان}} \times ۱۰۰$$



نمودار ۱۳-۴- میزان چرخش اشغال تخت در بیمارستان‌های تحت پوشش دانشگاه علوم پزشکی و خدمات بهداشتی درمانی تهران (سال ۱۳۸۸)



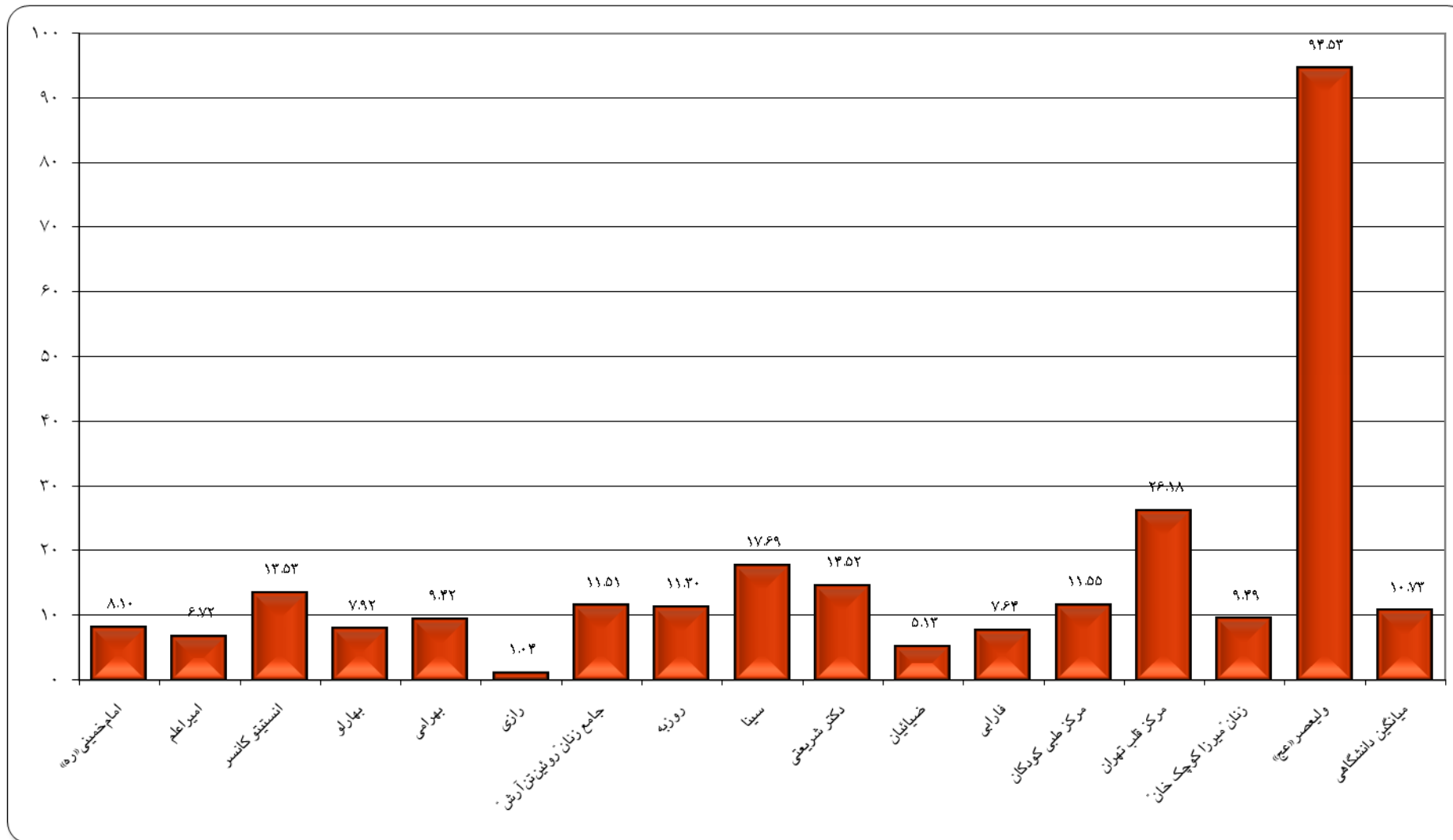
نمودار ۱۴-۴- فاصله چرخش اشغال تخت در بیمارستان‌های تحت پوشش دانشگاه علوم پزشکی و خدمات بهداشتی درمانی تهران «سال ۱۳۸۸»







نمودار ۱۵-۴- درصد بستری‌شدگان به کل مراجعین در بیمارستان‌های تحت پوشش دانشگاه علوم پزشکی و خدمات بهداشتی درمانی تهران «سال ۱۳۸۸»



لازم به ذکر است در بیمارستان ولیعصر «عج» بدلیل عدم وجود درمانگاه عمومی و تخصصی، تمامی بیماران سرپایی این بیمارستان به بیمارستان امام خمینی «ره» هدایت می‌شوند.

جدول ۷-۴- آمار فعالیت گزارش شده «بیمارستان امام خمینی(ره)» به تفکیک ماه (سال ۱۳۸۸)

| تعداد کل مراجعین | زایمان |       | تعداد جراحی بیماران بستری | نسبت پذیرش هر تخت | فوت شده در هزار نفر | متوسط روزهای بستری | درصد تخت روز اشغالی | تخت روز اشغالی | تخت روز کل | تعداد         |                |                |            |             |      | شرح عملیات |          |
|------------------|--------|-------|---------------------------|-------------------|---------------------|--------------------|---------------------|----------------|------------|---------------|----------------|----------------|------------|-------------|------|------------|----------|
|                  | سزارین | طبیعی |                           |                   |                     |                    |                     |                |            | کل مرخص شدگان | فوت شده        |                | مرخص شدگان | بستری شدگان | تخت  |            |          |
|                  |        |       |                           |                   |                     |                    |                     |                |            |               | بعد از ۲۴ ساعت | قبل از ۲۴ ساعت |            |             | فعال |            | ثابت     |
| ۱۷۵۱۰            | ۰      | ۰     | ۶۰۴                       | ۲/۸۶              | ۵۵/۶۰               | ۵/۷۸               | ۷۳/۳۷               | ۹۷۵۰           | ۱۳۲۸۸      | ۱۳۷۷          | ۵۹             | ۱۲             | ۱۲۰۶       | ۱۵۱۷        | ۵۳۱  | ۷۴۸        | فروردین  |
| ۲۶۵۱۴            | ۰      | ۰     | ۸۴۱                       | ۳/۶۶              | ۳۳/۵۱               | ۶/۲۸               | ۸۳/۷۸               | ۱۳۶۱۹          | ۱۶۲۵۵      | ۱۹۴۰          | ۵۵             | ۱۰             | ۱۸۷۵       | ۱۹۴۳        | ۵۳۱  | ۷۴۸        | اردیبهشت |
| ۲۴۰۴۷            | ۰      | ۰     | ۹۶۷                       | ۳/۶۶              | ۳۲/۱۴               | ۶/۲۷               | ۸۵/۶۰               | ۱۳۷۸۹          | ۱۶۱۰۹      | ۱۹۲۹          | ۴۲             | ۲۰             | ۱۸۶۷       | ۱۹۱۹        | ۵۲۵  | ۷۶۱        | خرداد    |
| ۲۳۳۷۲            | ۰      | ۰     | ۸۶۳                       | ۳/۶۶              | ۳۲/۱۴               | ۶/۵۷               | ۸۳/۷۶               | ۱۳۵۰۶          | ۱۶۱۲۴      | ۱۷۸۱          | ۴۹             | ۱۵             | ۱۷۱۷       | ۱۷۵۵        | ۵۳۴  | ۷۶۱        | تیر      |
| ۲۳۳۹۸            | ۰      | ۰     | ۹۰۴                       | ۳/۷۳              | ۳۱/۹۵               | ۵/۹۱               | ۸۳/۰۵               | ۱۳۶۲۷          | ۱۶۴۰۹      | ۱۹۷۲          | ۴۶             | ۱۷             | ۱۹۰۹       | ۲۰۰۲        | ۵۳۷  | ۷۶۱        | مرداد    |
| ۲۲۸۵۹            | ۰      | ۰     | ۹۸۶                       | ۳/۸۵              | ۲۵/۳۳               | ۶/۳۶               | ۸۴/۸۳               | ۱۳۹۴۰          | ۱۶۴۳۲      | ۲۰۵۳          | ۴۲             | ۱۰             | ۲۰۰۱       | ۲۰۷۰        | ۵۳۷  | ۷۶۱        | شهریور   |
| ۲۴۳۴۵            | ۰      | ۰     | ۸۹۸                       | ۳/۳۴              | ۵/۶۵                | ۶/۷۴               | ۸۳/۷۳               | ۱۳۲۴۲          | ۱۵۸۱۶      | ۱۷۶۹          | ۱۰             | ۰              | ۱۷۵۹       | ۱۷۹۲        | ۵۳۷  | ۷۶۱        | مهر      |
| ۲۴۶۹۹            | ۰      | ۰     | ۹۲۸                       | ۳/۷۵              | ۴/۰۸                | ۶/۲۱               | ۸۵/۳۸               | ۱۳۵۳۶          | ۱۵۸۵۳      | ۱۹۵۹          | ۸              | ۰              | ۱۹۵۱       | ۲۰۱۰        | ۵۳۶  | ۷۶۱        | آبان     |
| ۲۰۷۶۴            | ۰      | ۰     | ۸۹۶                       | ۳/۳۱              | ۲۸/۹۴               | ۶/۱۷               | ۸۲/۳۲               | ۱۳۰۰۷          | ۱۵۸۰۱      | ۱۷۶۲          | ۴۵             | ۶              | ۱۷۱۱       | ۱۷۷۴        | ۵۳۶  | ۷۶۱        | آذر      |
| ۲۲۸۷۳            | ۰      | ۰     | ۸۵۱                       | ۳/۳۰              | ۱۲/۱۵               | ۶/۶۲               | ۸۲/۲۵               | ۱۳۰۴۴          | ۱۵۸۵۹      | ۱۷۲۸          | ۲۱             | ۰              | ۱۷۰۷       | ۱۷۶۹        | ۵۳۶  | ۷۶۱        | دی       |
| ۲۰۴۳۹            | ۰      | ۰     | ۷۸۰                       | ۳/۲۳              | ۹/۲۹                | ۶/۰۴               | ۸۲/۰۸               | ۱۳۰۶۲          | ۱۵۹۱۴      | ۱۷۲۲          | ۱۶             | ۰              | ۱۷۰۶       | ۱۷۳۹        | ۵۳۸  | ۷۶۱        | بهمن     |
| ۲۲۳۲۲            | ۰      | ۰     | ۸۴۳                       | ۳/۳۷              | ۶/۸۵                | ۵/۷۵               | ۷۹/۶۰               | ۱۱۵۹۱          | ۱۴۵۶۲      | ۲۰۴۳          | ۱۴             | ۰              | ۲۰۲۹       | ۱۸۲۷        | ۵۴۲  | ۷۶۱        | اسفند    |
| ۲۷۳۱۴۲           | ۰      | ۰     | ۱۰۳۶۱                     | ۴۱/۳۴             | ۲۲/۶۶               | ۶/۲۳               | ۸۲/۶۴               | ۱۵۵۷۱۳         | ۱۸۸۴۲۲     | ۲۱۹۳۵         | ۴۰۷            | ۹۰             | ۲۱۴۳۸      | ۲۲۱۱۷       | ۵۳۵  | ۷۵۹        | جمع کل   |



جدول ۸-۴- آمار فعالیت گزارش شده «بیمارستان امیراعلم» به تفکیک ماه «سال ۱۳۸۸»

| تعداد کل مراجعین | زایمان |       | تعداد جراحی بیماران بستری | نسبت پذیرش هر تخت | فوت شده در هزار نفر | متوسط روزهای بستری | درصد تخت روز اشغالی | تخت روز اشغالی | تخت روز کل | تعداد         |                |                |            |             |      | شرح عملیات |          |
|------------------|--------|-------|---------------------------|-------------------|---------------------|--------------------|---------------------|----------------|------------|---------------|----------------|----------------|------------|-------------|------|------------|----------|
|                  | سزارین | طبیعی |                           |                   |                     |                    |                     |                |            | کل مرخص شدگان | فوت شده        |                | مرخص شدگان | بستری شدگان | تخت  |            |          |
|                  |        |       |                           |                   |                     |                    |                     |                |            |               | بعد از ۲۴ ساعت | قبل از ۲۴ ساعت |            |             | فعال |            | ثابت     |
|                  |        |       |                           |                   |                     |                    |                     |                |            |               |                |                |            |             |      |            |          |
| ۱۲۲۴۷            | ۰      | ۰     | ۴۴۵                       | ۴/۰۲              | ۹/۴۰                | ۳/۶۷               | ۵۲/۴۴               | ۲۵۲۶           | ۵۶۷۳       | ۶۳۸           | ۶              | ۰              | ۶۳۲        | ۷۳۵         | ۱۸۳  | ۱۸۴        | فروردین  |
| ۱۵۵۹۷            | ۰      | ۰     | ۶۷۸                       | ۵/۳۴              | ۱۱/۰۲               | ۳/۸۱               | ۶۶/۹۰               | ۳۷۹۵           | ۵۶۷۳       | ۹۹۸           | ۱۰             | ۱              | ۹۸۷        | ۹۷۷         | ۱۸۳  | ۱۸۴        | اردیبهشت |
| ۱۳۰۳۳            | ۰      | ۰     | ۶۲۹                       | ۵/۵۳              | ۱۳/۱۳               | ۳/۹۰               | ۶۵/۷۷               | ۳۷۳۵           | ۵۶۷۹       | ۹۹۰           | ۱۰             | ۳              | ۹۷۷        | ۱۰۱۲        | ۱۸۳  | ۱۸۴        | خرداد    |
| ۱۳۵۱۱            | ۰      | ۰     | ۶۴۵                       | ۵/۴۷              | ۶/۸۴                | ۳/۹۳               | ۶۶/۵۴               | ۳۷۷۵           | ۵۶۷۳       | ۱۰۲۳          | ۵              | ۲              | ۱۰۱۶       | ۱۰۰۱        | ۱۸۳  | ۱۸۴        | تیر      |
| ۱۳۵۷۸            | ۰      | ۰     | ۶۵۶                       | ۵/۴۹              | ۱۳/۷۳               | ۳/۷۶               | ۶۳/۱۱               | ۳۵۸۰           | ۵۶۷۳       | ۱۰۲۰          | ۱۳             | ۱              | ۱۰۰۶       | ۱۰۰۴        | ۱۸۳  | ۱۸۴        | مرداد    |
| ۱۳۴۸۳            | ۰      | ۰     | ۶۳۲                       | ۴/۹۵              | ۵/۶۳                | ۳/۸۴               | ۵۸/۱۴               | ۳۲۹۸           | ۵۶۷۳       | ۸۸۸           | ۳              | ۲              | ۸۸۳        | ۹۰۵         | ۱۸۳  | ۱۸۴        | شهریور   |
| ۱۴۰۱۴            | ۰      | ۰     | ۶۶۳                       | ۵/۳۱              | ۱۰/۵۳               | ۳/۹۲               | ۷۱/۶۲               | ۳۹۳۲           | ۵۴۹۰       | ۹۵۰           | ۸              | ۲              | ۹۴۰        | ۹۷۲         | ۱۸۳  | ۲۲۶        | مهر      |
| ۱۴۹۰۰            | ۰      | ۰     | ۵۶۴                       | ۵/۳۹              | ۶/۳۲                | ۳/۸۳               | ۶۹/۶۹               | ۳۸۲۶           | ۵۴۹۰       | ۹۵۰           | ۵              | ۱              | ۹۴۴        | ۹۸۷         | ۱۸۳  | ۲۲۶        | آبان     |
| ۱۲۸۸۲            | ۰      | ۰     | ۵۴۳                       | ۴/۸۹              | ۷/۸۶                | ۴/۰۹               | ۶۸/۴۹               | ۳۷۶۰           | ۵۴۹۰       | ۸۹۱           | ۵              | ۲              | ۸۸۴        | ۸۹۵         | ۱۸۳  | ۲۲۶        | آذر      |
| ۱۳۹۰۸            | ۰      | ۰     | ۶۲۸                       | ۵/۲۱              | ۷/۳۱                | ۴/۱۴               | ۶۷/۲۷               | ۳۶۹۳           | ۵۴۹۰       | ۹۵۷           | ۶              | ۱              | ۹۵۰        | ۹۵۳         | ۱۸۳  | ۲۲۶        | دی       |
| ۱۳۹۱۹            | ۰      | ۰     | ۵۵۱                       | ۴/۵۲              | ۱۱/۸۹               | ۴/۴۰               | ۶۱/۴۶               | ۳۳۷۴           | ۵۴۹۰       | ۸۴۱           | ۷              | ۳              | ۸۳۱        | ۸۲۸         | ۱۸۳  | ۲۲۶        | بهمن     |
| ۱۲۸۵۶            | ۰      | ۰     | ۵۴۸                       | ۴/۴۶              | ۶/۷۰                | ۴/۳۲               | ۶۱/۱۶               | ۳۲۴۶           | ۵۳۰۷       | ۸۹۵           | ۶              | ۰              | ۸۸۹        | ۸۱۷         | ۱۸۳  | ۲۲۶        | اسفند    |
| ۱۶۴۹۲۸           | ۰      | ۰     | ۷۱۸۲                      | ۶۰/۵۸             | ۹/۲۴                | ۳/۹۷               | ۶۳/۶۸               | ۴۲۵۴۰          | ۶۶۸۰۱      | ۱۱۰۴۱         | ۸۴             | ۱۸             | ۱۰۹۳۹      | ۱۱۰۸۶       | ۱۸۳  | ۲۰۵        | جمع‌کل   |

جدول ۹-۴- آمار فعالیت گزارش شده «بیمارستان انستیتو کانسر» به تفکیک ماه «سال ۱۳۸۸»

| تعداد کل مراجعین | زایمان |       | تعداد جراحی بیماران بستری | نسبت پذیرش هر تخت | فوت شده در هزار نفر | متوسط روزهای بستری | درصد تخت روز اشغالی | تخت روز اشغالی | تخت روز کل | تعداد         |                |                |            |             |      | شرح عملیات |          |
|------------------|--------|-------|---------------------------|-------------------|---------------------|--------------------|---------------------|----------------|------------|---------------|----------------|----------------|------------|-------------|------|------------|----------|
|                  | سزارین | طبیعی |                           |                   |                     |                    |                     |                |            | کل مرخص شدگان | فوت شده        |                | مرخص شدگان | بستری شدگان | تخت  |            |          |
|                  |        |       |                           |                   |                     |                    |                     |                |            |               | بعد از ۲۴ ساعت | قبل از ۲۴ ساعت |            |             | فعال |            | ثابت     |
| ۲۸۳۷             | ۰      | ۰     | ۱۶۴                       | ۳/۷۳              | ۱۷/۵۴               | ۴/۵۳               | ۵۵/۵۸               | ۲۸۶۰           | ۵۱۴۶       | ۴۵۶           | ۸              | ۰              | ۴۴۸        | ۶۲۰         | ۱۶۶  | ۲۲۰        | فروردین  |
| ۶۴۲۷             | ۰      | ۰     | ۲۲۷                       | ۴/۲۲              | ۱۸/۰۳               | ۵/۳۹               | ۸۶/۶۸               | ۵۱۸۶           | ۵۹۸۳       | ۸۳۲           | ۱۴             | ۱              | ۸۱۷        | ۸۱۵         | ۱۹۳  | ۲۲۰        | اردیبهشت |
| ۵۹۰۵             | ۰      | ۰     | ۲۳۴                       | ۴/۲۰              | ۹/۸۶                | ۶۶/۹۲              | ۸۶/۴۰               | ۵۳۳۰           | ۶۱۶۹       | ۱۱۱           | ۸              | ۰              | ۸۰۳        | ۸۳۶         | ۱۹۹  | ۲۲۰        | خرداد    |
| ۵۷۷۵             | ۰      | ۰     | ۲۵۱                       | ۴/۲۶              | ۱۳/۹۰               | ۵/۷۶               | ۸۶/۷۲               | ۵۳۳۱           | ۶۱۶۹       | ۹۳۵           | ۱۱             | ۲              | ۹۲۲        | ۸۴۷         | ۱۹۹  | ۲۲۰        | تیر      |
| ۵۸۱۱             | ۰      | ۰     | ۲۴۴                       | ۴/۲۸              | ۱۷/۴۸               | ۶/۶۵               | ۸۳/۲۱               | ۵۱۳۳           | ۶۱۶۹       | ۸۵۸           | ۱۴             | ۱              | ۸۴۳        | ۸۵۱         | ۱۹۹  | ۲۲۱        | مرداد    |
| ۵۲۹۲             | ۰      | ۰     | ۲۲۴                       | ۳/۹۷              | ۱۹/۴۴               | ۵/۸۴               | ۷۸/۳۱               | ۴۸۳۱           | ۶۱۶۹       | ۸۲۳           | ۱۶             | ۰              | ۸۰۷        | ۷۹۰         | ۱۹۹  | ۲۲۰        | شهریور   |
| ۵۶۷۳             | ۰      | ۰     | ۲۱۷                       | ۴/۱۴              | ۱۶/۸۰               | ۶/۳۷               | ۸۵/۹۸               | ۵۱۳۳           | ۵۹۷۰       | ۷۷۴           | ۱۲             | ۱              | ۷۶۱        | ۷۸۷         | ۱۹۰  | ۲۲۰        | مهر      |
| ۵۸۵۸             | ۰      | ۰     | ۲۵۲                       | ۴/۱۰              | ۱۳/۵۳               | ۶/۴۶               | ۸۷/۱۷               | ۵۲۰۴           | ۵۹۷۰       | ۸۱۳           | ۱۰             | ۱              | ۸۰۲        | ۸۱۶         | ۱۹۹  | ۲۲۰        | آبان     |
| ۵۲۰۸             | ۰      | ۰     | ۲۲۱                       | ۳/۴۹              | ۱۷/۴۲               | ۶/۲۴               | ۷۶/۵۷               | ۴۵۷۱           | ۵۹۷۰       | ۶۸۹           | ۱۲             | ۰              | ۶۷۷        | ۶۹۵         | ۱۹۹  | ۲۲۰        | آذر      |
| ۶۱۱۹             | ۰      | ۰     | ۲۴۲                       | ۳/۶۰              | ۱۳/۹۹               | ۶/۴۷               | ۷۹/۷۸               | ۴۷۶۳           | ۵۹۷۰       | ۷۱۵           | ۱۰             | ۰              | ۷۰۵        | ۷۱۷         | ۱۹۹  | ۲۲۰        | دی       |
| ۵۲۷۶             | ۰      | ۰     | ۱۹۱                       | ۳/۱۱              | ۲۵/۷۱               | ۶/۴۵               | ۶۸/۶۰               | ۴۱۱۶           | ۶۰۰۰       | ۷۰۰           | ۱۷             | ۱              | ۶۸۲        | ۶۲۱         | ۲۰۰  | ۲۲۰        | بهمن     |
| ۶۲۶۸             | ۰      | ۰     | ۲۳۲                       | ۳/۶۴              | ۹/۴۳                | ۵/۶۵               | ۶۹/۵۸               | ۴۰۵۶           | ۵۸۲۹       | ۸۴۸           | ۸              | ۰              | ۸۴۰        | ۷۳۲         | ۲۰۱  | ۲۲۰        | اسفند    |
| ۶۷۴۴۹            | ۰      | ۰     | ۲۶۹۹                      | ۴۶/۷۵             | ۱۵/۸۹               | ۶/۱۰               | ۷۹/۰۳               | ۵۶۵۱۴          | ۷۱۵۱۴      | ۹۲۵۴          | ۱۴۰            | ۷              | ۹۱۰۷       | ۹۱۲۷        | ۱۹۵  | ۲۲۰        | جمع کل   |



جدول ۱۰-۴- آمار فعالیت گزارش شده «بیمارستان بهارلو» به تفکیک ماه «سال ۱۳۸۸»

| تعداد کل مراجعین | زایمان |       | تعداد جراحی بیماران بستری | نسبت پذیرش هر تخت | فوت شده در هزار نفر | متوسط روزهای بستری | درصد تخت روز اشغالی | تخت روز اشغالی | تخت روز کل | تعداد         |                |                |            |             |      | شرح عملیات |          |
|------------------|--------|-------|---------------------------|-------------------|---------------------|--------------------|---------------------|----------------|------------|---------------|----------------|----------------|------------|-------------|------|------------|----------|
|                  | سزارین | طبیعی |                           |                   |                     |                    |                     |                |            | کل مرخص شدگان | فوت شده        |                | مرخص شدگان | بستری شدگان | تخت  |            |          |
|                  |        |       |                           |                   |                     |                    |                     |                |            |               | بعد از ۲۴ ساعت | قبل از ۲۴ ساعت |            |             | فعال |            | ثابت     |
|                  |        |       |                           |                   |                     |                    |                     |                |            |               |                |                |            |             |      |            |          |
| ۱۱۸۰۰            | ۱۰۷    | ۱۳۱   | ۳۳۷                       | ۵/۹۰              | ۱۱/۱۱               | ۳/۱۷               | ۷۱/۷۱               | ۳۳۷۲           | ۴۷۰۲       | ۹۹۰           | ۸              | ۳              | ۹۷۹        | ۱۰۹۱        | ۱۸۵  | ۳۰۶        | فروردین  |
| ۱۷۰۱۲            | ۱۳۰    | ۸۸    | ۴۹۶                       | ۷/۰۹              | ۴/۵۸                | ۳/۵۹               | ۸۴/۸۶               | ۴۸۶۷           | ۵۷۳۵       | ۱۳۱۰          | ۵              | ۱              | ۱۳۰۴       | ۱۳۱۱        | ۱۸۵  | ۳۰۶        | اردیبهشت |
| ۲۴۲۳۵            | ۱۰۴    | ۱۱۲   | ۴۴۰                       | ۶/۸۸              | ۵/۵۴                | ۳/۶۶               | ۸۰/۸۹               | ۴۶۳۹           | ۵۷۳۵       | ۱۲۶۴          | ۶              | ۱              | ۱۲۵۷       | ۱۲۵۳        | ۱۸۲  | ۳۰۶        | خرداد    |
| ۱۷۷۷۳            | ۱۱۹    | ۱۳۴   | ۴۸۱                       | ۶/۹۷              | ۶/۹۴                | ۳/۶۹               | ۷۸/۹۹               | ۴۵۳۰           | ۵۷۳۵       | ۱۲۹۶          | ۳              | ۶              | ۱۲۸۷       | ۱۲۹۰        | ۱۸۵  | ۳۰۶        | تیر      |
| ۱۴۹۱۷            | ۱۲۲    | ۱۴۸   | ۴۸۸                       | ۷/۳۶              | ۹/۰۳                | ۳/۱۹               | ۷۵/۶۰               | ۴۳۵۹           | ۵۷۶۶       | ۱۳۲۹          | ۹              | ۳              | ۱۳۱۷       | ۱۳۴۶        | ۱۸۳  | ۳۰۶        | مرداد    |
| ۱۵۵۰۰            | ۱۳۵    | ۱۲۲   | ۵۰۸                       | ۶/۹۱              | ۸/۵۲                | ۳/۶۱               | ۱۰۰/۰۰              | ۴۷۴۶           | ۴۷۴۶       | ۱۲۹۱          | ۸              | ۳              | ۱۲۸۰       | ۱۲۸۶        | ۱۸۶  | ۳۰۶        | شهریور   |
| ۱۴۷۷۲            | ۱۲۵    | ۱۳۰   | ۴۶۹                       | ۶/۷۲              | ۷/۲۱                | ۳/۵۷               | ۸۲/۶۲               | ۴۶۱۰           | ۵۵۸۰       | ۱۲۴۸          | ۷              | ۲              | ۱۲۳۹       | ۱۲۵۰        | ۱۸۶  | ۳۳۰        | مهر      |
| ۱۵۳۶۳            | ۹۹     | ۱۲۵   | ۴۱۵                       | ۶/۵۳              | ۶/۶۴                | ۳/۲۶               | ۷۹/۷۹               | ۴۳۸۲           | ۵۴۹۲       | ۱۲۰۵          | ۵              | ۳              | ۱۱۹۷       | ۱۲۱۵        | ۱۸۶  | ۳۳۰        | آبان     |
| ۱۳۳۶۳            | ۱۳۲    | ۱۲۲   | ۴۴۲                       | ۶/۳۰              | ۷/۰۰                | ۳/۵۰               | ۷۴/۰۱               | ۳۹۵۲           | ۵۳۴۰       | ۱۱۴۳          | ۷              | ۱              | ۱۱۳۵       | ۱۱۲۲        | ۱۷۸  | ۳۳۰        | آذر      |
| ۱۴۲۶۲            | ۱۰۴    | ۱۴۵   | ۴۰۷                       | ۶/۶۳              | ۶/۹۰                | ۳/۴۵               | ۱۳/۷۸               | ۴۱۷۲           | ۵۳۴۰       | ۱۱۵۹          | ۷              | ۱              | ۱۱۵۱       | ۱۱۸۱        | ۱۷۸  | ۳۳۰        | دی       |
| ۱۲۳۲۱            | ۱۰۸    | ۱۴۲   | ۴۱۲                       | ۶/۰۰              | ۵/۲۱                | ۳/۳۷               | ۷۸/۱۲               | ۴۳۵۹           | ۵۵۸۰       | ۱۱۵۲          | ۴              | ۲              | ۱۱۴۶       | ۱۱۲۸        | ۱۸۸  | ۳۳۰        | بهمن     |
| ۱۲۶۸۱            | ۱۰۷    | ۱۲۴   | ۳۸۶                       | ۵/۹۰              | ۵/۹۸                | ۳/۵۸               | ۷۴/۵۷               | ۳۸۳۰           | ۵۱۳۶       | ۱۱۷۱          | ۳              | ۴              | ۱۱۶۴       | ۱۰۹۸        | ۱۸۶  | ۳۳۰        | اسفند    |
| ۱۸۳۹۹۹           | ۱۳۹۲   | ۱۵۲۴  | ۵۲۸۱                      | ۷۹/۱۹             | ۷/۰۱                | ۳/۴۸               | ۷۹/۸۶               | ۵۱۸۱۸          | ۶۴۸۸۷      | ۱۴۵۵۸         | ۷۲             | ۳۰             | ۱۴۴۵۶      | ۱۴۵۷۱       | ۱۸۴  | ۳۱۸        | جمع‌کل   |

جدول ۱۱-۴- آمار فعالیت گزارش شده «بیمارستان بهرامی» به تفکیک ماه «سال ۱۳۸۸»

| تعداد کل مراجعین | زایمان |       | تعداد جراحی بیماران بستری | نسبت پذیرش هر تخت | فوت شده در هزار نفر | متوسط روزهای بستری | درصد تخت روز اشغالی | تخت روز اشغالی | تخت روز کل | تعداد         |                |                |            |             |      | شرح عملیات |          |
|------------------|--------|-------|---------------------------|-------------------|---------------------|--------------------|---------------------|----------------|------------|---------------|----------------|----------------|------------|-------------|------|------------|----------|
|                  | سزارین | طبیعی |                           |                   |                     |                    |                     |                |            | کل مرخص شدگان | فوت شده        |                | مرخص شدگان | بستری شدگان | تخت  |            |          |
|                  |        |       |                           |                   |                     |                    |                     |                |            |               | بعد از ۲۴ ساعت | قبل از ۲۴ ساعت |            |             | فعال |            | ثابت     |
| ۵۴۴۵             | ۰      | ۰     | ۹۱                        | ۴/۷۶              | ۲۱/۱۹               | ۴/۸۱               | ۷۴/۳۷               | ۱۹۵۱           | ۲۶۲۴       | ۴۷۲           | ۸              | ۲              | ۴۶۲        | ۵۲۸         | ۱۱۱  | ۱۱۵        | فروردین  |
| ۷۱۰۵             | ۰      | ۰     | ۱۲۴                       | ۵/۹۵              | ۱۸/۵۴               | ۴/۸۷               | ۷۲/۲۱               | ۲۵۶۰           | ۲۵۴۵       | ۷۰۱           | ۷              | ۶              | ۶۸۸        | ۶۸۴         | ۱۱۵  | ۱۱۵        | اردیبهشت |
| ۵۹۹۲             | ۰      | ۰     | ۱۵۹                       | ۴/۹۷              | ۱۰/۵۱               | ۴/۸۵               | ۶۱/۷۹               | ۲۱۶۲           | ۳۴۹۹       | ۵۷۱           | ۵              | ۱              | ۵۶۵        | ۵۷۲         | ۱۱۵  | ۱۱۵        | خرداد    |
| ۵۲۲۱             | ۰      | ۰     | ۱۵۹                       | ۴/۴۳              | ۹/۵۴                | ۴/۸۹               | ۵۶/۳۴               | ۱۹۸۶           | ۳۵۲۵       | ۵۲۴           | ۵              | ۰              | ۵۱۹        | ۵۱۰         | ۱۱۵  | ۱۱۵        | تیر      |
| ۵۴۸۸             | ۰      | ۰     | ۱۵۳                       | ۴/۶۴              | ۹/۳۶                | ۴/۷۸               | ۵۹/۰۱               | ۱۹۲۶           | ۳۲۶۴       | ۵۳۴           | ۳              | ۲              | ۵۲۹        | ۵۳۴         | ۱۱۵  | ۱۱۵        | مرداد    |
| ۶۶۴۷             | ۰      | ۰     | ۱۸۶                       | ۴/۷۸              | ۱۱/۰۳               | ۴/۰۱               | ۶۷/۸۸               | ۲۰۹۰           | ۳۰۷۹       | ۵۴۴           | ۵              | ۱              | ۵۲۸        | ۵۵۴         | ۱۱۶  | ۱۱۷        | شهریور   |
| ۸۰۷۵             | ۰      | ۰     | ۱۸۵                       | ۵/۵۵              | ۱۲/۸۰               | ۴/۶۰               | ۶۸/۲۶               | ۲۳۵۵           | ۳۴۵۰       | ۶۲۵           | ۷              | ۱              | ۶۱۷        | ۶۴۴         | ۱۱۶  | ۱۱۶        | مهر      |
| ۸۸۸۴             | ۰      | ۰     | ۱۵۴                       | ۵/۸۱              | ۲۱/۹۰               | ۴/۴۴               | ۷۳/۷۶               | ۲۵۶۷           | ۳۴۸۰       | ۶۸۵           | ۱۱             | ۴              | ۶۷۰        | ۶۸۵         | ۱۱۸  | ۱۱۸        | آبان     |
| ۶۵۳۳             | ۰      | ۰     | ۱۷۴                       | ۵/۵۰              | ۱۰/۷۹               | ۴/۶۶               | ۶۵/۴۵               | ۲۳۱۷           | ۳۵۴۰       | ۶۴۹           | ۶              | ۱              | ۶۴۲        | ۶۴۹         | ۱۱۸  | ۱۱۸        | آذر      |
| ۸۳۵۸             | ۰      | ۰     | ۱۳۶                       | ۶/۴۰              | ۹/۶۶                | ۴/۵۰               | ۷۸/۴۷               | ۲۷۳۰           | ۳۴۷۹       | ۷۲۵           | ۵              | ۲              | ۷۱۸        | ۷۵۵         | ۱۱۸  | ۱۱۸        | دی       |
| ۸۱۵۵             | ۰      | ۰     | ۱۳۹                       | ۷/۰۳              | ۷/۱۴                | ۴/۷۰               | ۸۰/۸۳               | ۲۸۷۱           | ۳۵۵۲       | ۸۴۰           | ۵              | ۱              | ۸۳۴        | ۸۲۹         | ۱۱۸  | ۱۲۱        | بهمن     |
| ۵۴۰۵             | ۰      | ۰     | ۱۴۸                       | ۶/۰۸              | ۵/۲۵                | ۴/۱۱               | ۷۶/۲۵               | ۲۴۳۰           | ۳۱۸۷       | ۷۶۲           | ۴              | ۰              | ۷۵۸        | ۷۱۸         | ۱۱۸  | ۱۱۸        | اسفند    |
| ۸۱۳۰۸            | ۰      | ۰     | ۱۸۰۸                      | ۶۶/۰۰             | ۱۲/۰۵               | ۴/۵۹               | ۶۹/۴۷               | ۲۷۹۴۵          | ۴۰۲۲۴      | ۷۶۳۲          | ۷۱             | ۲۱             | ۷۵۴۰       | ۷۶۶۲        | ۱۱۶  | ۱۱۷        | جمع کل   |



جدول ۱۲-۴- آمار فعالیت گزارش شده «بیمارستان رازی» به تفکیک ماه «سال ۱۳۸۸»

| تعداد کل مراجعین | زایمان |       | تعداد جراحی بیماران بستری | نسبت پذیرش هر تخت | فوت شده در هزار نفر | متوسط روزهای بستری | درصد تخت روز اشغالی | تخت روز اشغالی | تخت روز کل | تعداد         |                |                |            | شرح عملیات |             |      |          |
|------------------|--------|-------|---------------------------|-------------------|---------------------|--------------------|---------------------|----------------|------------|---------------|----------------|----------------|------------|------------|-------------|------|----------|
|                  | سزارین | طبیعی |                           |                   |                     |                    |                     |                |            | کل مرخص شدگان | فوت شده        |                | مرخص شدگان |            | بستری شدگان | تخت  |          |
|                  |        |       |                           |                   |                     |                    |                     |                |            |               | بعد از ۲۴ ساعت | قبل از ۲۴ ساعت |            |            |             | فعال | ثابت     |
| ۸۸۸۸             | ۰      | ۰     | ۵۰                        | ۱/۴۸              | ۰/۰۰                | ۶/۷۶               | ۵۷/۰۷               | ۶۵۸            | ۱۱۵۳       | ۸۲            | ۰              | ۰              | ۸۲         | ۱۰۲        | ۶۹          | ۶۹   | فروردین  |
| ۱۵۴۴۳            | ۰      | ۰     | ۹۲                        | ۲/۶۸              | ۰/۰۰                | ۸/۰۵               | ۶۴/۱۰               | ۱۳۷۱           | ۲۱۳۹       | ۱۶۸           | ۰              | ۰              | ۱۶۸        | ۱۸۵        | ۶۹          | ۶۹   | اردیبهشت |
| ۱۳۸۹۱            | ۰      | ۰     | ۱۲۴                       | ۲/۹۳              | ۰/۰۰                | ۸/۰۷               | ۷۷/۹۳               | ۱۶۶۷           | ۲۱۳۹       | ۱۹۹           | ۰              | ۰              | ۱۹۹        | ۲۰۲        | ۶۹          | ۶۹   | خرداد    |
| ۱۳۹۱۳            | ۰      | ۰     | ۱۱۱                       | ۲/۵۹              | ۰/۰۰                | ۷/۵۵               | ۶۷/۱۶               | ۱۳۵۶           | ۲۰۱۹       | ۱۷۹           | ۰              | ۰              | ۱۷۹        | ۱۷۹        | ۶۹          | ۶۹   | تیر      |
| ۱۶۰۰۴            | ۰      | ۰     | ۱۰۷                       | ۲/۵۷              | ۰/۰۰                | ۷/۵۵               | ۷۱/۸۶               | ۱۵۳۷           | ۲۱۳۹       | ۱۷۹           | ۰              | ۰              | ۱۷۹        | ۱۷۷        | ۶۹          | ۶۹   | مرداد    |
| ۱۴۰۵۲            | ۰      | ۰     | ۱۱۴                       | ۲/۳۸              | ۰/۰۰                | ۷/۲۵               | ۵۶/۳۷               | ۱۱۷۲           | ۲۰۷۹       | ۱۷۸           | ۰              | ۰              | ۱۷۸        | ۱۶۴        | ۶۹          | ۶۹   | شهریور   |
| ۱۴۹۵۲            | ۰      | ۰     | ۹۴                        | ۲/۴۱              | ۰/۰۰                | ۸/۳۰               | ۶۱/۴۰               | ۱۲۷۱           | ۲۰۷۰       | ۱۵۸           | ۰              | ۰              | ۱۵۸        | ۱۶۶        | ۶۹          | ۱۲۲  | مهر      |
| ۱۵۸۳۲            | ۰      | ۰     | ۷۳                        | ۲/۰۶              | ۰/۰۰                | ۷/۹۴               | ۵۴/۴۴               | ۱۱۲۷           | ۲۰۷۰       | ۱۴۰           | ۰              | ۰              | ۱۴۰        | ۱۴۲        | ۶۹          | ۱۲۲  | آبان     |
| ۱۴۶۱۶            | ۰      | ۰     | ۹۱                        | ۲/۰۰              | ۰/۰۰                | ۸/۰۱               | ۵۶/۸۶               | ۱۱۷۷           | ۲۰۷۰       | ۱۴۹           | ۰              | ۰              | ۱۴۹        | ۱۳۸        | ۶۹          | ۱۲۲  | آذر      |
| ۱۵۳۳۵            | ۰      | ۰     | ۶۲                        | ۱/۹۴              | ۰/۰۰                | ۷/۷۰               | ۴۳/۵۷               | ۹۰۲            | ۲۰۷۰       | ۱۲۵           | ۰              | ۰              | ۱۲۵        | ۱۳۴        | ۶۹          | ۱۲۲  | دی       |
| ۱۵۳۲۱            | ۰      | ۰     | ۶۵                        | ۱/۲۴              | ۰/۰۰                | ۸/۰۳               | ۵۳/۳۳               | ۱۱۰۴           | ۲۰۷۰       | ۱۲۶           | ۰              | ۰              | ۱۲۶        | ۱۱۰        | ۸۹          | ۱۲۲  | بهمن     |
| ۱۶۳۳۳            | ۰      | ۰     | ۶۹                        | ۱/۷۷              | ۰/۰۰                | ۷/۶۶               | ۴۱/۸۵               | ۷۶۲            | ۱۸۲۱       | ۱۴۲           | ۰              | ۰              | ۱۴۲        | ۱۲۲        | ۶۹          | ۱۲۲  | اسفند    |
| ۱۷۴۵۷۰           | ۰      | ۰     | ۱۰۵۲                      | ۲۵/۷۷             | ۰/۰۰                | ۷/۷۷               | ۵۹/۱۶               | ۱۴۱۰۴          | ۲۳۸۳۹      | ۱۸۲۵          | ۰              | ۰              | ۱۸۲۵       | ۱۸۲۱       | ۷۱          | ۹۶   | جمع کل   |

جدول ۱۳-۴- آمار فعالیت گزارش شده «بیمارستان جامع زنان روئین‌تن‌آرش» به تفکیک ماه «سال ۱۳۸۸»

| تعداد کل مراجعین | زایمان |       | تعداد جراحی بیمارستان بستری | نسبت پذیرش هر تخت | فوت شده در هزار نفر | متوسط روزهای بستری | درصد تخت روز اشغالی | تخت روز اشغالی | تخت روز کل | تعداد         |                |                |            |             |      | شرح عملیات |                        |
|------------------|--------|-------|-----------------------------|-------------------|---------------------|--------------------|---------------------|----------------|------------|---------------|----------------|----------------|------------|-------------|------|------------|------------------------|
|                  | سزارین | طبیعی |                             |                   |                     |                    |                     |                |            | کل مرخص شدگان | فوت شده        |                | مرخص شدگان | بستری شدگان | تخت  |            |                        |
|                  |        |       |                             |                   |                     |                    |                     |                |            |               | بعد از ۲۴ ساعت | قبل از ۲۴ ساعت |            |             | فعال |            | ثابت                   |
| ۴۲۳۲             | ۱۴۹    | ۱۲۱   | ۲۴۵                         | ۸/۶۰              | ۰/۰۰                | ۱/۷۸               | ۸۰/۳۸               | ۱۱۰۶           | ۱۳۷۶       | ۴۶۹           | ۰              | ۰              | ۴۶۹        | ۴۹۹         | ۵۸   | ۱۰۵        | ماه‌های سال<br>فروردین |
| ۵۸۶۹             | ۱۹۹    | ۱۲۴   | ۳۲۵                         | ۱۱/۳۳             | ۱/۴۸                | ۲/۵۴               | ۹۰/۶۶               | ۱۳۶۸           | ۱۵۰۹       | ۶۷۵           | ۱              | ۰              | ۶۷۴        | ۶۵۷         | ۵۸   | ۱۰۵        | اردیبهشت               |
| ۵۸۲۴             | ۱۲۰    | ۱۲۲   | ۲۴۳                         | ۱۱/۷۶             | ۷/۵۵                | ۱/۶۷               | ۸۲/۸۶               | ۱۳۵۴           | ۱۶۳۴       | ۶۶۲           | ۴              | ۱              | ۶۵۷        | ۶۸۲         | ۵۸   | ۱۰۵        | خرداد                  |
| ۶۱۳۳             | ۲۳۱    | ۱۴۱   | ۳۴۳                         | ۱۱/۷۱             | ۴/۸۴                | ۱/۷۸               | ۹۰/۴۷               | ۱۳۹۶           | ۱۵۴۳       | ۶۲۰           | ۲              | ۱              | ۶۱۷        | ۶۷۹         | ۵۸   | ۱۰۵        | تیر                    |
| ۵۹۹۶             | ۲۳۵    | ۱۳۸   | ۳۶۲                         | ۱۰/۲۴             | ۲/۸۷                | ۱/۹۴               | ۷۳/۸۷               | ۱۳۵۴           | ۱۸۳۳       | ۶۹۷           | ۰              | ۲              | ۶۹۵        | ۶۹۶         | ۶۸   | ۱۰۵        | مرداد                  |
| ۵۸۴۲             | ۲۳۶    | ۱۳۲   | ۳۹۹                         | ۱۰/۰۳             | ۵/۶۲                | ۱/۶۹               | ۷۴/۴۷               | ۱۴۵۳           | ۱۹۵۱       | ۷۱۲           | ۴              | ۰              | ۷۰۸        | ۶۸۲         | ۶۸   | ۱۰۵        | شهریور                 |
| ۶۰۱۶             | ۲۰۱    | ۱۰۸   | ۳۳۹                         | ۷/۷۲              | ۱/۵۸                | ۱/۷۵               | ۸۶/۸۸               | ۱۴۳۷           | ۱۶۵۴       | ۶۳۴           | ۱              | ۰              | ۶۳۳        | ۶۴۱         | ۸۳   | ۱۰۵        | مهر                    |
| ۵۵۷۰             | ۲۲۷    | ۹۳    | ۳۴۳                         | ۷/۶۰              | ۲/۲۵                | ۱/۹۵               | ۸۷/۵۴               | ۱۳۷۰           | ۱۵۶۵       | ۶۱۵           | ۰              | ۲              | ۶۱۳        | ۶۳۱         | ۸۳   | ۱۰۵        | آبان                   |
| ۵۶۲۵             | ۲۱۱    | ۱۱۵   | ۳۵۹                         | ۷/۹۹              | ۱/۵۲                | ۱/۸۹               | ۷۴/۶۴               | ۱۵۰۴           | ۲۰۱۵       | ۶۶۰           | ۱              | ۰              | ۶۵۹        | ۶۶۳         | ۸۳   | ۱۰۵        | آذر                    |
| ۵۹۳۸             | ۱۷۷    | ۱۶۱   | ۳۷۶                         | ۷/۸۵              | ۷/۱۷                | ۱/۹۵               | ۸۴/۸۲               | ۱۴۰۳           | ۱۶۵۴       | ۶۹۷           | ۵              | ۰              | ۶۹۲        | ۶۶۷         | ۸۵   | ۱۰۵        | دی                     |
| ۵۱۱۲             | ۱۶۴    | ۱۳۱   | ۳۳۳                         | ۷/۵۸              | ۶/۰۴                | ۲/۱۳               | ۷۴/۳۷               | ۱۴۱۳           | ۱۹۰۰       | ۶۶۲           | ۳              | ۱              | ۶۵۸        | ۶۴۴         | ۸۵   | ۱۰۵        | بهمن                   |
| ۵۰۴۸             | ۱۹۶    | ۱۰۳   | ۳۶۴                         | ۷/۰۲              | ۳/۳۱                | ۲/۲۱               | ۷۲/۴۰               | ۱۳۴۳           | ۱۸۵۵       | ۶۰۴           | ۱              | ۱              | ۶۰۲        | ۵۹۷         | ۸۵   | ۱۰۵        | اسفند                  |
| ۶۷۲۰۵            | ۲۳۴۶   | ۱۴۸۹  | ۴۰۳۱                        | ۱۰۶/۴۹            | ۳/۸۹                | ۱/۹۴               | ۸۰/۵۴               | ۱۶۵۰۱          | ۲۰۴۸۹      | ۷۷۰۷          | ۲۲             | ۸              | ۷۶۷۷       | ۷۷۳۸        | ۷۳   | ۱۰۵        | جمع‌کل                 |





جدول ۱۴-۴- آمار فعالیت گزارش شده «بیمارستان روزبه» به تفکیک ماه «سال ۱۳۸۸»

| تعداد کل مراجعین | زایمان |       | تعداد جراحی بیماران بستری | نسبت پذیرش هر تخت | فوت شده در هزار نفر | متوسط روزهای بستری | درصد تخت روز اشغالی | تخت روز اشغالی | تخت روز کل | تعداد         |                |                |            |             |      | شرح عملیات |          |
|------------------|--------|-------|---------------------------|-------------------|---------------------|--------------------|---------------------|----------------|------------|---------------|----------------|----------------|------------|-------------|------|------------|----------|
|                  | سزارین | طبیعی |                           |                   |                     |                    |                     |                |            | کل مرخص شدگان | فوت شده        |                | مرخص شدگان | بستری شدگان | تخت  |            |          |
|                  |        |       |                           |                   |                     |                    |                     |                |            |               | بعد از ۲۴ ساعت | قبل از ۲۴ ساعت |            |             | فعال |            | ثابت     |
|                  |        |       |                           |                   |                     |                    |                     |                |            |               |                |                |            |             |      |            |          |
| ۱۸۷۴             | ۰      | ۰     | ۰                         | ۱/۴۲              | ۰/۰۰                | ۹/۱۰               | ۷۳/۱۶               | ۳۱۳۷           | ۴۲۸۸       | ۱۵۸           | ۰              | ۰              | ۱۵۸        | ۲۷۸         | ۱۹۶  | ۱۹۶        | فروردین  |
| ۲۴۳۲             | ۰      | ۰     | ۰                         | ۱/۱۹              | ۰/۰۰                | ۱۷/۱۹              | ۸۹/۱۹               | ۵۴۱۹           | ۶۰۷۶       | ۲۳۲           | ۰              | ۰              | ۲۳۲        | ۲۳۴         | ۱۹۶  | ۱۹۶        | اردیبهشت |
| ۲۲۵۰             | ۰      | ۰     | ۰                         | ۱/۲۹              | ۰/۰۰                | ۲۱/۸۳              | ۹۰/۱۳               | ۵۴۷۶           | ۶۰۷۶       | ۲۵۶           | ۰              | ۰              | ۲۵۶        | ۲۵۲         | ۱۹۶  | ۱۹۶        | خرداد    |
| ۲۳۰۶             | ۰      | ۰     | ۰                         | ۱/۳۰              | ۰/۰۰                | ۱۹/۴۶              | ۸۵/۰۹               | ۵۱۷۰           | ۶۰۷۶       | ۲۵۷           | ۰              | ۰              | ۲۵۷        | ۲۵۵         | ۱۹۶  | ۱۹۶        | تیر      |
| ۲۳۵۳             | ۰      | ۰     | ۰                         | ۱/۳۳              | ۰/۰۰                | ۱۹/۵۰              | ۸۷/۴۶               | ۵۳۱۴           | ۶۰۷۶       | ۲۵۵           | ۰              | ۰              | ۲۵۵        | ۲۶۰         | ۱۹۶  | ۱۹۶        | مرداد    |
| ۲۲۳۳             | ۰      | ۰     | ۰                         | ۱/۴۴              | ۰/۰۰                | ۱۹/۵۷              | ۸۶/۵۰               | ۵۲۵۶           | ۶۰۷۶       | ۲۸۵           | ۰              | ۰              | ۲۸۵        | ۲۸۳         | ۱۹۶  | ۱۹۶        | شهریور   |
| ۲۵۳۸             | ۰      | ۰     | ۰                         | ۱/۳۴              | ۰/۰۰                | ۲۰/۴۹              | ۸۹/۵۱               | ۵۲۶۳           | ۵۸۸۰       | ۲۶۰           | ۰              | ۰              | ۲۶۰        | ۲۶۳         | ۱۹۶  | ۱۹۶        | مهر      |
| ۲۴۹۷             | ۰      | ۰     | ۰                         | ۱/۵۲              | ۰/۰۰                | ۱۷/۱۳              | ۹۱/۶۰               | ۵۳۸۶           | ۵۸۸۰       | ۲۹۰           | ۰              | ۰              | ۲۹۰        | ۲۹۷         | ۱۹۶  | ۱۹۶        | آبان     |
| ۲۴۴۱             | ۰      | ۰     | ۰                         | ۱/۳۹              | ۰/۰۰                | ۲۰/۳۵              | ۹۲/۰۱               | ۵۴۱۰           | ۵۸۸۰       | ۲۸۴           | ۰              | ۰              | ۲۸۴        | ۲۷۳         | ۱۹۶  | ۱۹۶        | آذر      |
| ۲۲۹۲             | ۰      | ۰     | ۰                         | ۱/۳۴              | ۰/۰۰                | ۱۷/۲۹              | ۸۹/۵۱               | ۵۲۶۳           | ۵۸۸۰       | ۲۶۰           | ۰              | ۰              | ۲۶۰        | ۲۶۳         | ۱۹۶  | ۱۹۶        | دی       |
| ۲۰۸۱             | ۰      | ۰     | ۰                         | ۱/۳۳              | ۰/۰۰                | ۱۹/۱۴              | ۹۲/۲۳               | ۵۴۲۳           | ۵۸۸۰       | ۲۵۹           | ۰              | ۰              | ۲۵۹        | ۲۶۰         | ۱۹۶  | ۱۹۶        | بهمن     |
| ۲۴۵۴             | ۰      | ۰     | ۰                         | ۱/۱۲              | ۰/۰۰                | ۲۱/۵۳              | ۸۲/۷۰               | ۴۳۶۴           | ۵۲۷۷       | ۲۵۳           | ۰              | ۰              | ۲۵۳        | ۲۱۹         | ۱۹۶  | ۱۹۶        | اسفند    |
| ۲۷۷۵۱            | ۰      | ۰     | ۰                         | ۱۶/۰۱             | ۰/۰۰                | ۱۸/۹۶              | ۸۷/۷۹               | ۶۰۸۸۱          | ۶۹۳۴۵      | ۳۱۴۹          | ۰              | ۰              | ۳۱۴۹       | ۳۱۳۷        | ۱۹۶  | ۱۹۶        | جمع کل   |

جدول ۱۵-۴- آمار فعالیت گزارش شده «بیمارستان سینا» به تفکیک ماه (سال ۱۳۸۸)

| تعداد کل مراجعین | زایمان |       | تعداد جراحی بیماران بستری | نسبت پذیرش هر تخت | فوت شده در هزار نفر | متوسط روزهای بستری | درصد تخت روز اشغالی | تخت روز اشغالی | تخت روز کل | تعداد         |                |                |            |             |      | شرح عملیات<br><br>ماه‌های سال |          |
|------------------|--------|-------|---------------------------|-------------------|---------------------|--------------------|---------------------|----------------|------------|---------------|----------------|----------------|------------|-------------|------|-------------------------------|----------|
|                  | سزارین | طبیعی |                           |                   |                     |                    |                     |                |            | کل مرخص شدگان | فوت شده        |                | مرخص شدگان | بستری شدگان | تخت  |                               |          |
|                  |        |       |                           |                   |                     |                    |                     |                |            |               | بعد از ۲۴ ساعت | قبل از ۲۴ ساعت |            |             | فعال |                               | ثابت     |
|                  |        |       |                           |                   |                     |                    |                     |                |            |               |                |                |            |             |      |                               |          |
| ۷۵۶۵             | ۰      | ۰     | ۵۲۸                       | ۴/۵۰              | ۴۱/۴۹               | ۴/۷۶               | ۵۷/۷۴               | ۵۳۸۸           | ۹۳۳۱       | ۹۴۰           | ۳۳             | ۶              | ۹۰۱        | ۱۳۵۵        | ۳۰۱  | ۳۰۱                           | فروردین  |
| ۱۰۴۹۷            | ۰      | ۰     | ۷۱۲                       | ۵/۸۸              | ۲۱/۷۶               | ۴/۴۲               | ۸۵/۶۵               | ۷۹۹۲           | ۹۳۳۱       | ۱۷۰۰          | ۲۴             | ۱۳             | ۱۶۶۳       | ۱۷۷۰        | ۳۰۱  | ۳۰۱                           | اردیبهشت |
| ۹۱۹۰             | ۰      | ۰     | ۶۵۱                       | ۵/۴۶              | ۲۴/۳۹               | ۵/۱۰               | ۸۵/۸۶               | ۸۰۱۲           | ۹۳۳۱       | ۱۵۹۹          | ۳۳             | ۶              | ۱۵۶۰       | ۱۶۴۳        | ۳۰۱  | ۳۰۱                           | خرداد    |
| ۹۲۴۴             | ۰      | ۰     | ۶۷۳                       | ۵/۲۷              | ۲۶/۴۵               | ۴/۹۲               | ۷۹/۴۴               | ۷۴۱۳           | ۹۳۳۱       | ۱۵۵۰          | ۳۶             | ۵              | ۱۵۰۹       | ۱۵۸۷        | ۳۰۱  | ۳۰۱                           | تیر      |
| ۸۷۴۷             | ۰      | ۰     | ۷۳۳                       | ۵/۱۴              | ۲۵/۴۰               | ۴/۲۸               | ۷۳/۴۹               | ۷۲۲۲           | ۹۸۲۷       | ۱۶۱۴          | ۳۹             | ۲              | ۱۵۷۳       | ۱۶۲۹        | ۳۱۷  | ۳۱۷                           | مرداد    |
| ۹۰۸۹             | ۰      | ۰     | ۵۶۵                       | ۵/۵۰              | ۲۰/۴۶               | ۴/۵۸               | ۷۴/۲۶               | ۶۹۲۹           | ۹۳۳۱       | ۱۶۱۳          | ۲۶             | ۷              | ۱۵۸۰       | ۱۶۵۵        | ۳۰۱  | ۳۰۱                           | شهریور   |
| ۹۷۸۸             | ۰      | ۰     | ۷۶۵                       | ۶/۱۹              | ۲۱/۸۶               | ۳/۹۶               | ۸۳/۶۷               | ۷۵۵۵           | ۹۰۳۰       | ۱۷۸۴          | ۳۵             | ۴              | ۱۷۴۵       | ۱۸۶۴        | ۳۰۱  | ۶۲۵                           | مهر      |
| ۹۶۲۲             | ۰      | ۰     | ۷۲۴                       | ۵/۸۲              | ۲۴/۶۳               | ۵/۰۹               | ۸۲/۶۷               | ۷۳۴۱           | ۸۸۸۰       | ۱۶۲۴          | ۳۷             | ۳              | ۱۵۸۴       | ۱۷۵۱        | ۳۰۱  | ۶۲۵                           | آبان     |
| ۹۱۳۴             | ۰      | ۰     | ۶۴۶                       | ۴/۶۸              | ۱۶/۶۱               | ۴/۷۶               | ۷۵/۲۸               | ۷۰۶۹           | ۹۳۹۰       | ۱۴۴۵          | ۲۴             | ۰              | ۱۴۲۱       | ۱۴۶۶        | ۳۱۳  | ۶۲۵                           | آذر      |
| ۹۷۴۰             | ۰      | ۰     | ۶۶۷                       | ۵/۳۸              | ۲۳/۲۱               | ۴/۳۶               | ۷۶/۱۹               | ۷۱۵۴           | ۹۳۹۰       | ۱۵۹۴          | ۳۲             | ۵              | ۱۵۵۷       | ۱۶۸۴        | ۳۱۳  | ۶۲۵                           | دی       |
| ۹۲۷۰             | ۰      | ۰     | ۵۹۸                       | ۵/۶۵              | ۲۴/۳۹               | ۴/۳۷               | ۸۱/۳۶               | ۷۶۴۰           | ۹۳۹۰       | ۱۶۸۱          | ۳۶             | ۵              | ۱۶۴۰       | ۱۷۰۱        | ۳۰۱  | ۶۲۵                           | بهمن     |
| ۹۰۴۴             | ۰      | ۰     | ۵۱۸                       | ۴/۸۵              | ۲۲/۱۷               | ۴/۲۶               | ۷۵/۲۸               | ۶۷۶۸           | ۸۹۹۰       | ۱۶۲۴          | ۳۳             | ۳              | ۱۵۸۸       | ۱۵۱۷        | ۳۱۳  | ۶۲۵                           | اسفند    |
| ۱۱۰۹۳۰           | ۰      | ۰     | ۷۷۸۰                      | ۶۴/۲۶             | ۲۳/۸۳               | ۴/۵۵               | ۵۳/۷۷               | ۸۶۴۸۳          | ۱۱۱۵۵۲     | ۱۸۷۶۸         | ۳۸۸            | ۵۹             | ۱۸۳۲۱      | ۱۹۶۲۲       | ۳۰۵  | ۴۶۴                           | جمع کل   |



جدول ۱۶-۴- آمار فعالیت گزارش شده «بیمارستان دکتر شریعتی» به تفکیک ماه «سال ۱۳۸۸»

| تعداد کل مراجعین | زایمان |       | تعداد جراحی بیماران بستری | نسبت پذیرش هر تخت | فوت شده در هزار نفر | متوسط روزهای بستری | درصد تخت روز اشغالی | تخت روز اشغالی | تخت روز کل | تعداد         |                |                |            |             |      | شرح عملیات |          |
|------------------|--------|-------|---------------------------|-------------------|---------------------|--------------------|---------------------|----------------|------------|---------------|----------------|----------------|------------|-------------|------|------------|----------|
|                  | سزارین | طبیعی |                           |                   |                     |                    |                     |                |            | کل مرخص شدگان | فوت شده        |                | مرخص شدگان | بستری شدگان | تخت  |            |          |
|                  |        |       |                           |                   |                     |                    |                     |                |            |               | بعد از ۲۴ ساعت | قبل از ۲۴ ساعت |            |             | فعال |            | ثابت     |
| ۱۳۵۵۷            | ۶۷     | ۴۴    | ۵۴۲                       | ۳/۹۵              | ۳۳/۵۹               | ۴/۱۵               | ۵۸/۳۱               | ۸۸۴۲           | ۱۵۱۶۴      | ۱۶۶۷          | ۵۱             | ۵              | ۱۶۱۱       | ۱۹۵۷        | ۴۹۵  | ۵۵۸        | فروردین  |
| ۲۰۶۶۸            | ۷۵     | ۳۶    | ۸۰۸                       | ۵/۱۵              | ۲۴/۴۷               | ۵/۰۶               | ۸۲/۴۵               | ۱۲۵۷۵          | ۱۵۲۵۱      | ۲۵۳۴          | ۵۳             | ۹              | ۲۴۷۲       | ۲۵۳۵        | ۴۹۲  | ۵۵۸        | اردیبهشت |
| ۲۰۹۲۳            | ۸۳     | ۴۸    | ۷۲۴                       | ۵/۱۳              | ۲۱/۱۸               | ۵/۳۸               | ۸۲/۷۱               | ۱۲۶۴۰          | ۱۵۲۸۳      | ۲۴۵۵          | ۵۰             | ۲              | ۲۴۰۳       | ۲۵۲۸        | ۴۹۳  | ۵۵۸        | خرداد    |
| ۲۰۴۱۱            | ۱۰۵    | ۵۱    | ۸۰۸                       | ۵/۱۸              | ۲۲/۶۳               | ۴/۹۱               | ۸۰/۲۲               | ۱۲۳۰۹          | ۱۵۳۴۵      | ۲۵۱۹          | ۵۴             | ۳              | ۲۴۶۲       | ۲۵۶۳        | ۴۹۵  | ۵۵۸        | تیر      |
| ۱۹۶۶۰            | ۱۲۲    | ۵۷    | ۸۷۶                       | ۵/۳۱              | ۱۸/۲۷               | ۴/۹۵               | ۸۰/۶۰               | ۱۲۳۳۱          | ۱۵۲۹۹      | ۲۵۷۳          | ۴۵             | ۲              | ۲۵۲۶       | ۲۶۲۴        | ۴۹۴  | ۵۵۹        | مرداد    |
| ۱۹۵۴۹            | ۱۰۵    | ۶۱    | ۸۴۵                       | ۵/۱۴              | ۲۵/۱۴               | ۵/۲۷               | ۷۹/۶۳               | ۱۲۲۲۲          | ۱۵۳۴۹      | ۲۵۰۶          | ۵۶             | ۷              | ۲۴۴۳       | ۲۵۴۸        | ۴۹۶  | ۵۵۹        | شهریور   |
| ۲۰۷۷۳            | ۱۰۰    | ۵۰    | ۸۱۲                       | ۷/۲۱              | ۲۵/۹۷               | ۳/۲۶               | ۸۷/۴۲               | ۱۲۹۷۹          | ۱۴۸۴۷      | ۳۵۸۱          | ۷۷             | ۱۶             | ۳۴۸۸       | ۳۶۱۳        | ۵۰۱  | ۸۳۴        | مهر      |
| ۲۰۲۶۴            | ۹۵     | ۶۶    | ۷۹۷                       | ۶/۳۹              | ۲۸/۸۴               | ۳/۴۷               | ۸۶/۸۱               | ۱۳۱۵۹          | ۱۵۱۵۹      | ۳۳۶۳          | ۷۳             | ۲۴             | ۳۲۶۶       | ۳۳۷۴        | ۵۲۸  | ۸۳۴        | آبان     |
| ۱۸۷۲۲            | ۱۰۲    | ۴۹    | ۷۶۳                       | ۵/۷۶              | ۲۱/۶۵               | ۴/۲۶               | ۸۱/۸۹               | ۱۲۹۵۰          | ۱۵۸۱۴      | ۳۰۴۸          | ۵۲             | ۱۴             | ۲۹۸۲       | ۳۰۳۸        | ۵۲۷  | ۸۳۴        | آذر      |
| ۱۸۸۲۲            | ۸۳     | ۵۵    | ۷۲۲                       | ۵/۸۹              | ۲۲/۴۸               | ۳/۹۴               | ۷۷/۹۰               | ۱۲۴۱۳          | ۱۵۹۳۴      | ۳۱۱۴          | ۵۴             | ۱۶             | ۳۰۴۴       | ۳۱۲۶        | ۵۳۱  | ۸۳۴        | دی       |
| ۱۹۵۷۷            | ۹۸     | ۳۸    | ۶۹۹                       | ۵/۵۶              | ۲۵/۹۸               | ۴/۱۶               | ۷۸/۴۸               | ۱۲۳۰۳          | ۱۵۶۷۷      | ۳۰۰۲          | ۶۰             | ۱۸             | ۲۹۲۴       | ۲۹۵۳        | ۵۳۱  | ۸۳۴        | بهمن     |
| ۱۹۴۱۷            | ۷۹     | ۳۸    | ۶۹۲                       | ۵/۴۰              | ۲۴/۹۲               | ۳/۶۲               | ۷۲/۸۰               | ۱۱۰۲۶          | ۱۵۱۴۵      | ۳۰۹۰          | ۶۱             | ۱۶             | ۳۰۱۳       | ۲۸۷۰        | ۵۳۱  | ۸۳۴        | اسفند    |
| ۲۳۲۳۴۳           | ۱۱۱۴   | ۵۹۳   | ۹۰۸۸                      | ۶۶/۲۰             | ۲۴/۴۵               | ۴/۲۹               | ۷۹/۱۰               | ۱۴۵۷۴۹         | ۱۸۴۲۶۷     | ۳۳۴۵۲         | ۶۸۶            | ۱۳۲            | ۳۲۶۳۴      | ۳۳۷۲۹       | ۵۱۰  | ۶۹۶        | جمع کل   |

جدول ۱۷-۴- آمار فعالیت گزارش شده «بیمارستان ضیائیان» به تفکیک ماه «سال ۱۳۸۸»

| تعداد کل مراجعین | زایمان |       | تعداد جراحی بیماران بستری | نسبیت پذیرش هر تخت | فوت شده در هزار نفر | متوسط روزهای بستری | درصد تخت روز اشغالی | تخت روز اشغالی | تخت روز کل | تعداد         |                |                |            |             |      | شرح عملیات |          |
|------------------|--------|-------|---------------------------|--------------------|---------------------|--------------------|---------------------|----------------|------------|---------------|----------------|----------------|------------|-------------|------|------------|----------|
|                  | سزارین | طبیعی |                           |                    |                     |                    |                     |                |            | کل مرخص شدگان | فوت شده        |                | مرخص شدگان | بستری شدگان | تخت  |            |          |
|                  |        |       |                           |                    |                     |                    |                     |                |            |               | بعد از ۲۴ ساعت | قبل از ۲۴ ساعت |            |             | فعال |            | ثابت     |
| ۱۸۲۲۴            | ۴۱     | ۶۹    | ۱۹۵                       | ۵/۸۹               | ۴/۴۵                | ۲/۶۹               | ۵۴/۶۰               | ۱۳۸۸           | ۲۵۴۲       | ۴۴۹           | ۲              | ۰              | ۴۴۷        | ۴۸۳         | ۸۲   | ۸۲         | فروردین  |
| ۲۳۰۳۴            | ۴۴     | ۷۶    | ۲۶۸                       | ۹/۲۸               | ۲/۶۵                | ۲/۱۹               | ۷۴/۶۷               | ۱۸۹۸           | ۲۵۴۲       | ۷۵۴           | ۲              | ۰              | ۷۵۲        | ۷۶۱         | ۸۲   | ۸۲         | اردیبهشت |
| ۱۸۶۵۶            | ۴۵     | ۷۵    | ۲۸۴                       | ۶/۹۸               | -/۰۰                | ۲/۴۲               | ۷۱/۲۴               | ۲۰۱۰           | ۲۸۲۱       | ۶۴۴           | ۰              | ۰              | ۶۴۴        | ۶۳۵         | ۹۱   | ۹۱         | خرداد    |
| ۱۸۲۴۶            | ۵۴     | ۸۳    | ۲۸۸                       | ۶/۷۷               | -/۰۰                | ۲/۵۸               | ۶۳/۲۴               | ۱۷۸۴           | ۲۸۲۱       | ۶۱۰           | ۰              | ۰              | ۶۱۰        | ۶۱۶         | ۹۱   | ۹۱         | تیر      |
| ۱۹۰۰۴            | ۴۳     | ۶۴    | ۲۹۱                       | ۵/۸۷               | ۲/۲۳                | ۲/۹۷               | ۶۲/۴۹               | ۱۵۱۱           | ۲۴۱۸       | ۴۴۸           | ۱              | ۰              | ۴۴۷        | ۴۵۸         | ۷۸   | ۷۸         | مرداد    |
| ۲۰۶۷۲            | ۴۵     | ۸۱    | ۲۹۱                       | ۶/۴۵               | ۱/۹۸                | ۲/۵۵               | ۶۵/۸۸               | ۱۵۹۳           | ۲۴۱۸       | ۵۰۴           | ۱              | ۰              | ۵۰۳        | ۵۰۳         | ۷۸   | ۷۸         | شهریور   |
| ۲۲۵۱۳            | ۳۸     | ۷۲    | ۲۳۵                       | ۶/۰۴               | ۴/۵۷                | ۲/۸۱               | ۶۱/۷۵               | ۱۴۰۸           | ۲۲۸۰       | ۴۳۸           | ۲              | ۰              | ۴۳۶        | ۴۵۹         | ۷۶   | ۹۱         | مهر      |
| ۲۱۰۹۱            | ۳۴     | ۶۷    | ۲۲۲                       | ۶/۶۱               | ۴/۱۶                | ۳/۱۱               | ۷۳/۹۶               | ۱۶۶۴           | ۲۲۵۰       | ۴۸۱           | ۲              | ۰              | ۴۷۹        | ۴۹۶         | ۷۵   | ۱۵۵        | آبان     |
| ۲۰۷۶۷            | ۴۷     | ۵۹    | ۲۲۷                       | ۷۴/۲۰              | -/۰۰                | ۲/۹۰               | ۶۹/۵۱               | ۱۵۶۴           | ۲۲۵۰       | ۵۴۴           | ۰              | ۰              | ۵۴۴        | ۵۵۶۵        | ۷۵   | ۱۵۵        | آذر      |
| ۱۸۲۸۴            | ۶۱     | ۷۵    | ۲۶۸                       | ۸/۴۴               | ۳/۲۱                | ۲/۸۶               | ۷۴/۳۱               | ۱۶۷۲           | ۲۲۵۰       | ۶۲۳           | ۲              | ۰              | ۶۲۱        | ۶۳۳         | ۷۵   | ۱۵۵        | دی       |
| ۱۶۷۱۶            | ۶۱     | ۶۹    | ۲۵۴                       | ۷/۱۸               | -/۰۰                | ۲/۷۰               | ۷۱/۶۲               | ۲۰۱۱           | ۲۸۰۸       | ۷۱۴           | ۰              | ۰              | ۷۱۴        | ۶۸۹         | ۹۶   | ۱۵۵        | بهمن     |
| ۱۶۳۸۸            | ۴۵     | ۶۷    | ۲۲۴                       | ۷/۲۸               | -/۰۰                | ۲/۵۶               | ۷۱/۳۴               | ۱۹۸۶           | ۲۷۸۴       | ۷۳۰           | ۰              | ۰              | ۷۳۰        | ۶۹۹         | ۹۶   | ۱۵۵        | اسفند    |
| ۲۳۳۶۹۵           | ۵۵۸    | ۸۵۷   | ۳۰۴۷                      | ۱۴۴/۶۹             | ۱/۷۳                | ۲/۶۶               | ۶۷/۸۸               | ۲۰۴۸۹          | ۳۰۱۸۴      | ۶۹۳۹          | ۱۲             | ۰              | ۶۹۳۷       | ۱۱۹۹۷       | ۸۳   | ۱۱۴        | جمع کل   |



جدول ۱۸-۴- آمار فعالیت گزارش شده «بیمارستان فارابی» به تفکیک ماه «سال ۱۳۸۸»

| تعداد کل مراجعین | زایمان |       | تعداد جراحی بیمارستان بستری | نسبت پذیرش هر تخت | فوت شده در هزار نفر | متوسط روزهای بستری | درصد تخت روز اشغالی | تخت روز اشغالی | تخت روز کل | تعداد   |            |             |       | تخت   |     | شرح عملیات |          |
|------------------|--------|-------|-----------------------------|-------------------|---------------------|--------------------|---------------------|----------------|------------|---------|------------|-------------|-------|-------|-----|------------|----------|
|                  | سزارین | طبیعی |                             |                   |                     |                    |                     |                |            | فوت شده | مرخص شدگان | بستری شدگان | تخت   |       |     |            |          |
|                  |        |       |                             |                   |                     |                    |                     |                |            |         |            |             | ثابت  | فعال  |     |            |          |
| ۲۵۸۷۰            | ۰      | ۰     | ۱۳۶۴                        | ۷/۵۷              | ۰/۰۰                | ۲/۲۳               | ۷۶/۰۵               | ۳۲۱۰           | ۴۲۲۱       | ۱۴۴۲    | ۰          | ۰           | ۱۴۴۲  | ۱۵۲۲  | ۲۰۱ | ۴۵۱        | فروردین  |
| ۳۳۲۳۲            | ۰      | ۰     | ۲۵۰۴                        | ۱۲/۴۰             | ۰/۰۰                | ۱/۷۹               | ۸۲/۵۳               | ۴۴۷۹           | ۵۴۲۷       | ۲۵۸۹    | ۰          | ۰           | ۲۵۸۹  | ۲۴۹۳  | ۲۰۱ | ۴۵۱        | اردیبهشت |
| ۳۴۶۱۲            | ۰      | ۰     | ۲۴۹۱                        | ۱۳/۱۶             | ۰/۰۰                | ۱/۸۴               | ۸۰/۰۵               | ۴۶۶۶           | ۵۸۲۹       | ۲۵۳۳    | ۰          | ۰           | ۲۵۳۳  | ۲۶۴۶  | ۲۰۱ | ۴۵۱        | خرداد    |
| ۳۲۸۲۷            | ۰      | ۰     | ۲۴۹۹                        | ۱۰/۶۱             | ۰/۰۰                | ۲/۰۰               | ۶۹/۶۱               | ۴۵۰۲           | ۶۴۶۷       | ۲۳۸۸    | ۰          | ۰           | ۲۳۸۸  | ۲۳۶۶  | ۲۲۳ | ۴۵۱        | تیر      |
| ۳۴۳۰۸            | ۰      | ۰     | ۲۴۵۲                        | ۱۲/۱۴             | ۰/۰۰                | ۱/۷۳               | ۷۱/۶۱               | ۴۶۳۱           | ۶۴۶۷       | ۲۷۲۱    | ۰          | ۰           | ۲۷۲۱  | ۲۷۰۷  | ۲۲۳ | ۴۵۱        | مرداد    |
| ۳۲۳۰۵            | ۰      | ۰     | ۲۳۸۱                        | ۱۰/۹۱             | ۰/۰۰                | ۲/۰۱               | ۶۷/۵۴               | ۴۳۶۸           | ۶۴۶۷       | ۲۴۲۴    | ۰          | ۰           | ۲۴۲۴  | ۲۴۳۳  | ۲۲۳ | ۴۵۱        | شهریور   |
| ۳۲۲۸۱            | ۰      | ۰     | ۲۴۸۲                        | ۱۱/۱۶             | ۰/۰۰                | ۲/۲۲               | ۷۳/۸۹               | ۴۶۱۴           | ۶۲۴۴       | ۲۵۷۱    | ۰          | ۰           | ۲۵۷۱  | ۲۴۸۸  | ۲۲۳ | ۴۵۱        | مهر      |
| ۳۱۹۰۶            | ۰      | ۰     | ۲۱۱۹                        | ۱۰/۶۱             | ۰/۰۰                | ۲/۱۷               | ۶۶/۳۸               | ۳۹۹۷           | ۶۰۲۱       | ۲۳۰۸    | ۰          | ۰           | ۲۳۰۸  | ۲۳۶۵  | ۲۲۳ | ۴۵۱        | آبان     |
| ۳۳۲۷۲            | ۰      | ۰     | ۲۵۱۳                        | ۱۲/۴۴             | ۰/۰۰                | ۲/۰۱               | ۷۱/۱۰               | ۴۲۸۱           | ۶۰۲۱       | ۲۷۴۸    | ۰          | ۰           | ۲۷۴۸  | ۲۷۷۵  | ۲۲۳ | ۴۵۱        | آذر      |
| ۳۲۵۸۹            | ۰      | ۰     | ۲۳۴۵                        | ۱۱/۹۷             | ۰/۰۰                | ۲/۱۶               | ۶۷/۳۰               | ۳۹۰۲           | ۵۷۹۸       | ۲۴۵۳    | ۰          | ۰           | ۲۴۵۳  | ۲۶۶۹  | ۲۲۳ | ۴۵۱        | دی       |
| ۳۰۸۲۵            | ۰      | ۰     | ۲۳۴۰                        | ۱۰/۹۸             | ۰/۰۰                | ۲/۰۷               | ۷۲/۴۸               | ۴۰۴۱           | ۵۵۷۵       | ۲۴۷۳    | ۰          | ۰           | ۲۴۷۳  | ۲۴۴۹  | ۲۲۳ | ۴۵۱        | بهمن     |
| ۳۴۶۳۵            | ۰      | ۰     | ۲۶۸۱                        | ۱۲/۵۴             | ۰/۰۰                | ۲/۰۳               | ۷۰/۵۶               | ۴۰۹۱           | ۵۷۹۸       | ۲۸۲۴    | ۰          | ۰           | ۲۸۲۴  | ۲۷۹۷  | ۲۲۳ | ۴۵۱        | اسفند    |
| ۳۸۸۶۶۲           | ۰      | ۰     | ۲۸۱۷۱                       | ۱۳۶/۶۰            | ۰/۰۰                | ۲/۰۱               | ۷۲/۲۰               | ۵۰۷۸۲          | ۷۰۳۳۵      | ۲۹۴۷۴   | ۰          | ۰           | ۲۹۴۷۴ | ۲۹۷۱۰ | ۲۱۸ | ۴۵۱        | جمع کل   |

جدول ۱۹-۴- آمار فعالیت گزارش شده «بیمارستان مرکز طبی کودکان» به تفکیک ماه «سال ۱۳۸۸»

| تعداد کل مراجعین | زایمان |       | تعداد جراحی بیماران بستری | نسبت پذیرش هر تخت | فوت شده در هزار نفر | متوسط روزهای بستری | درصد تخت روز اشغالی | تخت روز اشغالی | تخت روز کل | تعداد         |                |                |            |             |      | شرح عملیات |          |
|------------------|--------|-------|---------------------------|-------------------|---------------------|--------------------|---------------------|----------------|------------|---------------|----------------|----------------|------------|-------------|------|------------|----------|
|                  | سزارین | طبیعی |                           |                   |                     |                    |                     |                |            | کل مرخص شدگان | فوت شده        |                | مرخص شدگان | بستری شدگان | تخت  |            |          |
|                  |        |       |                           |                   |                     |                    |                     |                |            |               | بعد از ۲۴ ساعت | قبل از ۲۴ ساعت |            |             | فعال |            | ثابت     |
|                  |        |       |                           |                   |                     |                    |                     |                |            |               |                |                |            |             |      |            |          |
| ۹۴۱۴             | ۰      | ۰     | ۲۳۵                       | ۵/۷۸              | ۲۸/۹۹               | ۴/۴۶               | ۸۲/۵۶               | ۳۳۲۷           | ۴۰۳۰       | ۶۲۱           | ۱۴             | ۴              | ۶۰۳        | ۷۵۱         | ۱۳۰  | ۲۴۵        | فروردین  |
| ۱۳۴۳۰            | ۰      | ۰     | ۴۱۷                       | ۶/۱۷              | ۲۰/۳۳               | ۴/۸۷               | ۹۵/۱۹               | ۵۱۶۴           | ۵۴۲۵       | ۱۰۸۲          | ۲۲             | ۰              | ۱۰۶۰       | ۱۰۷۹        | ۱۷۵  | ۲۴۵        | اردیبهشت |
| ۱۲۰۵۷            | ۰      | ۰     | ۴۲۷                       | ۶/۹۶              | ۱۳/۹۳               | ۴/۳۴               | ۸۸/۹۱               | ۵۴۳۰           | ۶۱۰۷       | ۱۳۶۴          | ۱۳             | ۶              | ۱۳۴۵       | ۱۳۷۱        | ۱۹۷  | ۲۴۵        | خرداد    |
| ۱۱۲۷۷            | ۰      | ۰     | ۳۳۱                       | ۶/۱۴              | ۱۱/۳۰               | ۳/۷۶               | ۷۷/۳۹               | ۵۲۳۰           | ۶۷۵۸       | ۱۳۲۸          | ۱۲             | ۳              | ۱۳۱۳       | ۱۳۳۹        | ۲۱۸  | ۲۴۵        | تیر      |
| ۱۰۸۱۸            | ۰      | ۰     | ۳۰۳                       | ۶/۴۶              | ۸/۴۸                | ۳/۶۵               | ۷۹/۳۹               | ۵۳۶۵           | ۶۷۵۸       | ۱۴۱۵          | ۶              | ۶              | ۱۴۰۳       | ۱۴۰۸        | ۲۱۸  | ۲۴۵        | مرداد    |
| ۱۱۶۷۰            | ۰      | ۰     | ۲۸۹                       | ۶/۷۹              | ۱۲/۲۹               | ۳/۷۰               | ۷۷/۵۴               | ۵۲۴۰           | ۶۷۵۸       | ۱۴۶۵          | ۱۳             | ۵              | ۱۴۴۷       | ۱۴۸۱        | ۲۱۸  | ۴۰۰        | شهریور   |
| ۱۲۳۰۳            | ۰      | ۰     | ۳۳۷                       | ۷/۷۰              | ۱۲/۸۸               | ۳/۳۱               | ۸۱/۰۵               | ۵۶۴۱           | ۶۹۶۰       | ۱۵۵۳          | ۱۷             | ۳              | ۱۵۲۳       | ۱۵۵۵        | ۲۰۲  | ۴۰۰        | مهر      |
| ۱۳۸۱۸            | ۰      | ۰     | ۲۸۷                       | ۶/۹۷              | ۱۰/۷۷               | ۳/۷۲               | ۸۵/۴۵               | ۵۹۴۷           | ۶۹۶۰       | ۱۵۷۸          | ۱۴             | ۳              | ۱۵۶۱       | ۱۶۱۶        | ۲۳۲  | ۴۰۰        | آبان     |
| ۱۰۹۹۰            | ۰      | ۰     | ۳۱۹                       | ۵/۸۵              | ۱۵/۱۶               | ۳/۷۱               | ۷۶/۳۶               | ۵۳۱۵           | ۶۹۶۰       | ۱۳۱۹          | ۱۵             | ۵              | ۱۲۹۹       | ۱۳۵۸        | ۲۳۲  | ۴۰۰        | آذر      |
| ۱۳۱۶۶            | ۰      | ۰     | ۲۹۲                       | ۶/۹۴              | ۱۹/۶۸               | ۳/۴۶               | ۸۲/۴۳               | ۵۸۶۱           | ۷۱۱۰       | ۱۵۷۵          | ۲۰             | ۱۱             | ۱۵۴۴       | ۱۶۴۵        | ۲۳۷  | ۴۰۰        | دی       |
| ۱۳۵۳۳            | ۰      | ۰     | ۲۸۶                       | ۶/۷۲              | ۱۳/۷۳               | ۳/۸۵               | ۸۶/۵۷               | ۶۱۵۵           | ۷۱۱۰       | ۱۶۰۲          | ۱۶             | ۶              | ۱۵۸۰       | ۱۵۹۳        | ۲۳۷  | ۴۰۰        | بهمن     |
| ۱۲۳۱۷            | ۰      | ۰     | ۳۱۱                       | ۶/۴۳              | ۱۹/۱۴               | ۳/۹۳               | ۷۹/۷۸               | ۵۴۸۳           | ۶۸۷۳       | ۱۵۶۷          | ۲۴             | ۶              | ۱۵۳۷       | ۱۵۲۴        | ۲۳۷  | ۴۰۰        | اسفند    |
| ۱۴۴۷۹۳           | ۰      | ۰     | ۳۸۳۴                      | ۷۹/۳۱             | ۱۴/۸۲               | ۳/۸۴               | ۸۲/۴۶               | ۶۴۱۵۸          | ۷۷۸۰۹      | ۱۶۴۶۹         | ۱۸۶            | ۵۸             | ۱۶۲۲۵      | ۱۶۷۲۰       | ۲۱۱  | ۳۳۵        | جمع کل   |



جدول ۲۰-۴- آمار فعالیت گزارش شده «بیمارستان مرکز قلب تهران» به تفکیک ماه (سال ۱۳۸۸)

| تعداد کل مراجعین | زایمان |       | تعداد جراحی بیماران بستری | نسبت پذیرش هر تخت | فوت شده در هزار نفر | متوسط روزهای بستری | درصد تخت روز اشغالی | تخت روز اشغالی | تخت روز کل | تعداد   |            |             |       | تخت   |     | شرح عملیات |          |
|------------------|--------|-------|---------------------------|-------------------|---------------------|--------------------|---------------------|----------------|------------|---------|------------|-------------|-------|-------|-----|------------|----------|
|                  | سزارین | طبیعی |                           |                   |                     |                    |                     |                |            | فوت شده | مرخص شدگان | بستری شدگان | تخت   |       |     |            |          |
|                  |        |       |                           |                   |                     |                    |                     |                |            |         |            |             | ثابت  | فعال  |     |            |          |
| ۱۰۷۸۸            | ۰      | ۰     | ۲۳۳                       | ۶/۰۶              | ۷/۳۵                | ۲/۵۴               | ۷۵/۰۷               | ۷۲۸۴           | ۹۷۰۳       | ۲۴۴۸    | ۱۳         | ۵           | ۲۴۳۰  | ۲۷۵۳  | ۴۵۴ | ۴۷۵        | فروردین  |
| ۱۵۲۰۰            | ۰      | ۰     | ۵۲۰                       | ۹/۳۰              | ۴/۴۸                | ۲/۷۵               | ۸۵/۵۷               | ۱۱۷۱۵          | ۱۳۶۹۱      | ۴۳۱۰    | ۱۱         | ۴           | ۴۲۹۵  | ۴۲۲۰  | ۴۵۴ | ۴۷۵        | اردیبهشت |
| ۱۳۱۱۴            | ۰      | ۰     | ۴۷۴                       | ۸/۵۷              | ۷/۵۰                | ۲/۸۳               | ۸۳/۳۸               | ۱۱۴۱۷          | ۱۳۶۹۳      | ۳۸۶۵    | ۲۶         | ۳           | ۳۸۳۶  | ۳۸۹۱  | ۴۵۴ | ۴۷۵        | خرداد    |
| ۱۲۸۰۷            | ۰      | ۰     | ۴۵۱                       | ۸/۱۷              | ۴/۰۳                | ۲/۸۲               | ۷۷/۳۲               | ۱۰۵۱۱          | ۱۳۵۹۵      | ۳۷۲۱    | ۱۲         | ۳           | ۳۷۰۶  | ۳۷۰۷  | ۴۵۴ | ۴۷۵        | تیر      |
| ۱۲۹۹۷            | ۰      | ۰     | ۴۳۶                       | ۸/۴۰              | ۶/۰۸                | ۲/۷۳               | ۷۸/۱۷               | ۱۰۵۷۷          | ۱۳۵۳۱      | ۳۷۸۴    | ۲۰         | ۳           | ۳۷۶۱  | ۳۸۱۴  | ۴۵۴ | ۴۷۵        | مرداد    |
| ۱۴۸۰۶            | ۰      | ۰     | ۴۴۹                       | ۸/۶۷              | ۵/۳۳                | ۲/۶۳               | ۸۰/۲۶               | ۱۰۸۰۵          | ۱۳۴۶۲      | ۳۹۴۰    | ۱۵         | ۶           | ۳۹۱۹  | ۳۹۳۵  | ۴۵۴ | ۴۷۵        | شهریور   |
| ۱۵۱۸۹            | ۰      | ۰     | ۳۶۳                       | ۸/۳۲              | ۶/۷۶                | ۲/۸۷               | ۸۱/۵۶               | ۱۰۵۱۸          | ۱۲۸۹۶      | ۳۸۴۴    | ۲۲         | ۴           | ۳۸۱۸  | ۳۷۷۸  | ۴۵۴ | ۴۷۵        | مهر      |
| ۱۵۶۲۲            | ۰      | ۰     | ۴۲۱                       | ۸/۷۸              | ۹/۰۵                | ۲/۹۹               | ۸۳/۳۶               | ۱۰۸۹۴          | ۱۳۰۶۹      | ۳۶۴۶    | ۳۱         | ۲           | ۳۶۱۳  | ۳۹۸۴  | ۴۵۴ | ۴۷۵        | آبان     |
| ۱۶۰۸۶            | ۰      | ۰     | ۴۵۴                       | ۸/۵۰              | ۳/۴۱                | ۲/۷۴               | ۸۱/۵۳               | ۱۰۶۳۶          | ۱۳۰۴۵      | ۳۸۱۱    | ۱۲         | ۱           | ۳۷۹۸  | ۳۸۶۱  | ۴۵۴ | ۴۷۵        | آذر      |
| ۱۶۰۷۴            | ۰      | ۰     | ۴۰۴                       | ۹/۰۸              | ۶/۹۱                | ۲/۶۸               | ۸۶/۸۰               | ۱۰۸۱۳          | ۱۲۴۵۸      | ۳۹۱۰    | ۲۱         | ۶           | ۳۸۸۳  | ۳۹۰۴  | ۴۳۰ | ۴۷۵        | دی       |
| ۱۵۲۲۳            | ۰      | ۰     | ۳۶۵                       | ۸/۸۵              | ۵/۹۶                | ۲/۷۷               | ۸۸/۴۳               | ۱۰۸۳۵          | ۱۲۲۵۳      | ۳۸۵۶    | ۱۹         | ۴           | ۳۸۳۳  | ۳۸۰۷  | ۴۳۰ | ۴۷۵        | بهمن     |
| ۱۵۸۴۰            | ۰      | ۰     | ۴۱۷                       | ۸/۹۲              | ۷/۳۹                | ۲/۵۴               | ۸۲/۸۴               | ۹۴۰۷           | ۱۱۳۵۶      | ۴۰۵۷    | ۲۴         | ۶           | ۴۰۲۷  | ۳۸۳۵  | ۴۳۰ | ۴۷۵        | اسفند    |
| ۱۷۳۷۴۶           | ۰      | ۰     | ۴۹۸۷                      | ۱۰/۱۵۴            | ۶/۰۴                | ۲/۷۴               | ۸۲/۱۰               | ۱۲۵۴۱۲         | ۱۵۲۷۵۲     | ۴۵۱۹۲   | ۲۲۶        | ۴۷          | ۴۴۹۱۹ | ۴۵۴۸۹ | ۴۴۸ | ۴۷۵        | جمع کل   |

جدول ۲۱-۴- آمار فعالیت گزارش شده «بیمارستان زنان میرزا کوچک خان» به تفکیک ماه «سال ۱۳۸۸»

| تعداد کل مراجعین | زایمان |       | تعداد جراحی بیماران بستری | نسبت پذیرش هر تخت | فوت شده در هزار نفر | متوسط روزهای بستری | درصد تخت روز اشغالی | تخت روز اشغالی | تخت روز کل | تعداد         |                |                |            |             |      | شرح عملیات<br><br>ماه‌های سال |          |
|------------------|--------|-------|---------------------------|-------------------|---------------------|--------------------|---------------------|----------------|------------|---------------|----------------|----------------|------------|-------------|------|-------------------------------|----------|
|                  | سزارین | طبیعی |                           |                   |                     |                    |                     |                |            | کل مرخص شدگان | فوت شده        |                | مرخص شدگان | بستری شدگان | تخت  |                               |          |
|                  |        |       |                           |                   |                     |                    |                     |                |            |               | بعد از ۲۴ ساعت | قبل از ۲۴ ساعت |            |             | فعال |                               | ثابت     |
| ۴۱۸۴             | ۷۲     | ۶۵    | ۲۰۸                       | ۵/۰۱              | ۲/۳۶                | ۳/۶۲               | ۵۰/۶۸               | ۱۴۱۴           | ۲۷۹۰       | ۴۲۴           | ۰              | ۱              | ۴۲۳        | ۴۵۱         | ۹۰   | ۱۱۱                           | فروردین  |
| ۶۰۴۱             | ۸۰     | ۶۷    | ۲۸۳                       | ۵/۸۶              | ۹/۲۸                | ۳/۹۱               | ۶۴/۴۸               | ۱۷۹۹           | ۲۷۹۰       | ۵۳۹           | ۴              | ۱              | ۵۳۴        | ۵۲۷         | ۹۰   | ۱۱۱                           | اردیبهشت |
| ۵۹۴۶             | ۷۹     | ۷۵    | ۲۷۰                       | ۶/۰۷              | ۹/۰۳                | ۳/۸۰               | ۶۵/۴۳               | ۱۸۶۶           | ۲۸۵۲       | ۵۵۴           | ۳              | ۲              | ۵۴۹        | ۵۵۸         | ۹۲   | ۱۱۳                           | خرداد    |
| ۵۷۷۷             | ۹۵     | ۷۰    | ۲۷۲                       | ۵/۸۶              | ۵/۵۸                | ۳/۶۲               | ۵۹/۶۱               | ۱۷۰۰           | ۲۸۵۲       | ۵۳۸           | ۱              | ۲              | ۵۳۵        | ۵۳۹         | ۹۲   | ۱۱۳                           | تیر      |
| ۵۷۸۶             | ۹۰     | ۶۰    | ۳۱۹                       | ۶/۳۵              | ۳/۵۱                | ۳/۸۷               | ۶۳/۵۷               | ۱۸۱۳           | ۲۸۵۲       | ۵۷۰           | ۲              | ۰              | ۵۶۸        | ۵۸۴         | ۹۲   | ۱۱۳                           | مرداد    |
| ۵۰۰۴             | ۸۵     | ۷۱    | ۲۶۴                       | ۵/۴۶              | ۵/۹۸                | ۳/۶۶               | ۵۵/۴۰               | ۱۵۸۰           | ۲۸۵۲       | ۵۰۲           | ۲              | ۱              | ۴۹۹        | ۵۰۲         | ۹۲   | ۱۱۳                           | شهریور   |
| ۵۵۱۵             | ۸۰     | ۶۱    | ۳۶۳                       | ۴/۸۶              | ۵/۲۲                | ۲/۶۷               | ۵۹/۱۰               | ۱۶۴۹           | ۲۷۹۰       | ۵۷۵           | ۰              | ۳              | ۵۷۲        | ۵۵۹         | ۱۱۵  | ۱۳۴                           | مهر      |
| ۵۹۹۳             | ۹۰     | ۶۲    | ۴۲۱                       | ۶/۰۹              | ۱۰/۸۷               | ۳/۳۳               | ۵۶/۸۳               | ۱۷۲۲           | ۳۰۳۰       | ۵۵۲           | ۶              | ۰              | ۵۴۶        | ۵۷۹         | ۹۵   | ۳۵۰                           | آبان     |
| ۵۸۲۲             | ۸۱     | ۶۵    | ۴۵۴                       | ۶/۵۴              | ۱۰/۷۳               | ۳/۲۷               | ۶۴/۵۶               | ۱۶۵۲           | ۲۵۵۹       | ۵۵۹           | ۶              | ۰              | ۵۵۳        | ۵۶۹         | ۸۷   | ۳۵۰                           | آذر      |
| ۶۴۵۳             | ۱۰۶    | ۶۲    | ۳۴۸                       | ۶/۶۲              | ۱۲/۱۳               | ۳/۴۳               | ۷۱/۰۹               | ۱۸۳۴           | ۲۵۸۰       | ۵۷۷           | ۶              | ۱              | ۵۷۰        | ۵۷۶         | ۸۷   | ۳۵۰                           | دی       |
| ۵۹۸۸             | ۷۹     | ۵۹    | ۲۹۳                       | ۵/۶۹              | ۳/۶۵                | ۳/۹۱               | ۷۰/۰۸               | ۱۷۸۵           | ۲۵۴۷       | ۵۴۸           | ۲              | ۰              | ۵۴۶        | ۵۱۲         | ۹۰   | ۳۵۰                           | بهمن     |
| ۵۵۶۵             | ۸۱     | ۵۸    | ۲۹۲                       | ۵/۵۷              | ۵/۸۴                | ۳/۵۱               | ۵۴/۹۰               | ۱۳۹۶           | ۲۵۴۳       | ۵۱۴           | ۰              | ۳              | ۵۱۱        | ۵۰۱         | ۹۰   | ۳۵۰                           | اسفند    |
| ۶۸۰۷۴            | ۱۰۱۸   | ۷۷۵   | ۳۵۰۱                      | ۶۹/۶۸             | ۷/۱۳                | ۳/۵۴               | ۶۱/۱۷               | ۲۰۲۱۰          | ۳۳۰۳۷      | ۶۴۵۲          | ۳۲             | ۱۴             | ۶۴۰۶       | ۶۴۵۷        | ۹۳   | ۲۱۳                           | جمع کل   |





جدول ۲۲-۴- آمار فعالیت گزارش شده «بیمارستان ولیعصر عج» به تفکیک ماه «سال ۱۳۸۸»

| تعداد کل مراجعین | زایمان |       | تعداد جراحی بیماران بستری | نسبت پذیرش هر تخت | فوت شده در هزار نفر | متوسط روزهای بستری | درصد تخت روز اشغالی | تخت روز اشغالی | تخت روز کل | تعداد         |                |                |            |             | شرح عملیات |      |          |
|------------------|--------|-------|---------------------------|-------------------|---------------------|--------------------|---------------------|----------------|------------|---------------|----------------|----------------|------------|-------------|------------|------|----------|
|                  | سزارین | طبیعی |                           |                   |                     |                    |                     |                |            | کل مرخص شدگان | فوت شده        |                | مرخص شدگان | بستری شدگان |            | تخت  |          |
|                  |        |       |                           |                   |                     |                    |                     |                |            |               | بعد از ۲۴ ساعت | قبل از ۲۴ ساعت |            |             |            | فعال | ثابت     |
| ۱۰۴۹             | ۶۷     | ۴۲    | ۸۶۸                       | ۳/۶۷              | ۲۳/۳۳               | ۴/۹۳               | ۷۶/۸۴               | ۵۲۸۹           | ۶۸۸۳       | ۹۰۰           | ۲۱             | ۰              | ۸۷۹        | ۱۰۴۹        | ۲۸۶        | ۳۶۵  | فروردین  |
| ۱۵۸۰             | ۵۶     | ۵۱    | ۱۲۷۰                      | ۵/۱۰              | ۱۱/۴۹               | ۵/۰۲               | ۸۴/۷۱               | ۸۱۴۱           | ۹۶۱۰       | ۱۵۶۶          | ۱۸             | ۰              | ۱۵۴۸       | ۱۵۸۰        | ۳۱۰        | ۳۶۵  | اردیبهشت |
| ۱۵۳۲             | ۷۱     | ۳۴    | ۱۳۴۶                      | ۴/۹۴              | ۱۰/۲۸               | ۵/۲۶               | ۸۱/۸۳               | ۷۸۶۴           | ۹۶۱۰       | ۱۵۵۷          | ۱۶             | ۰              | ۱۵۴۱       | ۱۵۳۲        | ۳۱۰        | ۳۶۵  | خرداد    |
| ۱۵۳۲             | ۷۵     | ۳۵    | ۱۳۱۹                      | ۴/۹۴              | ۸/۵۰                | ۴/۸۹               | ۸۱/۹۴               | ۷۸۷۴           | ۹۶۱۰       | ۱۵۲۹          | ۱۳             | ۰              | ۱۵۱۶       | ۱۵۳۲        | ۳۱۰        | ۳۶۵  | تیر      |
| ۱۶۰۷             | ۷۸     | ۴۹    | ۱۵۰۲                      | ۵/۱۸              | ۱۱/۸۷               | ۴/۴۹               | ۸۰/۱۸               | ۷۷۰۵           | ۹۶۱۰       | ۱۶۰۱          | ۱۸             | ۱              | ۱۵۸۲       | ۱۶۰۷        | ۳۱۰        | ۳۶۵  | مرداد    |
| ۱۵۷۴             | ۸۴     | ۳۳    | ۱۲۲۴                      | ۵/۰۸              | ۸/۲۲                | ۴/۷۷               | ۷۷/۸۵               | ۷۴۸۱           | ۹۶۱۰       | ۱۵۸۲          | ۱۰             | ۳              | ۱۵۶۹       | ۱۵۷۴        | ۳۱۰        | ۳۶۵  | شهریور   |
| ۱۴۱۸             | ۵۴     | ۳۵    | ۱۰۹۵                      | ۴/۵۷              | ۹/۲۹                | ۵/۲۷               | ۸۱/۶۱               | ۷۵۹۰           | ۹۳۰۰       | ۱۴۰۰          | ۱۱             | ۲              | ۱۳۸۷       | ۱۴۱۸        | ۳۱۰        | ۳۷۹  | مهر      |
| ۱۴۷۴             | ۷۲     | ۲۹    | ۱۲۰۵                      | ۴/۷۴              | ۱۳/۳۴               | ۴/۹۸               | ۷۹/۸۹               | ۷۴۳۰           | ۹۳۰۰       | ۱۴۲۴          | ۱۸             | ۱              | ۱۴۰۵       | ۱۴۷۴        | ۳۱۱        | ۳۷۹  | آبان     |
| ۱۵۲۲             | ۷۵     | ۵۰    | ۱۱۳۰                      | ۴/۸۹              | ۱۲/۵۰               | ۴/۷۸               | ۸۲/۹۴               | ۷۷۱۳           | ۹۳۰۰       | ۱۵۲۰          | ۱۹             | ۰              | ۱۵۰۱       | ۱۵۲۲        | ۳۱۱        | ۳۷۹  | آذر      |
| ۱۵۸۳             | ۸۷     | ۴۶    | ۱۲۱۱                      | ۵/۰۹              | ۱۳/۸۴               | ۵/۱۸               | ۸۴/۰۵               | ۷۸۱۷           | ۹۳۰۰       | ۱۵۹۰          | ۲۲             | ۰              | ۱۵۶۸       | ۱۵۸۳        | ۳۱۱        | ۳۷۹  | دی       |
| ۱۹۳۳             | ۸۵     | ۳۶    | ۱۱۰۹                      | ۴/۶۷              | ۸/۸۲                | ۴/۸۵               | ۸۱/۳۲               | ۷۶۰۳           | ۹۳۵۰       | ۱۴۷۴          | ۱۳             | ۰              | ۱۴۶۱       | ۱۴۵۶        | ۳۱۲        | ۳۷۹  | بهمن     |
| ۱۹۹۷             | ۸۰     | ۴۵    | ۱۳۳۳                      | ۴/۶۰              | ۸/۸۸                | ۴/۷۷               | ۷۵/۸۵               | ۶۷۲۳           | ۸۸۶۳       | ۱۵۷۶          | ۱۳             | ۱              | ۱۵۶۲       | ۱۴۴۵        | ۳۱۴        | ۳۷۹  | اسفند    |
| ۱۸۸۰۱            | ۸۸۴    | ۴۸۵   | ۱۴۶۱۲                     | ۵۷/۵۶             | ۱۱/۲۹               | ۴/۹۳               | ۸۰/۸۶               | ۸۹۲۳۰          | ۱۱۰۳۴۶     | ۱۷۷۱۹         | ۱۹۲            | ۸              | ۱۷۵۱۹      | ۱۷۷۷۲       | ۳۰۹        | ۳۷۲  | جمع کل   |

جدول ۲۳-۴- آمار فعالیت گزارش شده در کل بیمارستان‌های تحت پوشش دانشگاه علوم پزشکی و خدمات بهداشتی و درمانی تهران به تفکیک ماه («سال ۱۳۸۸»)

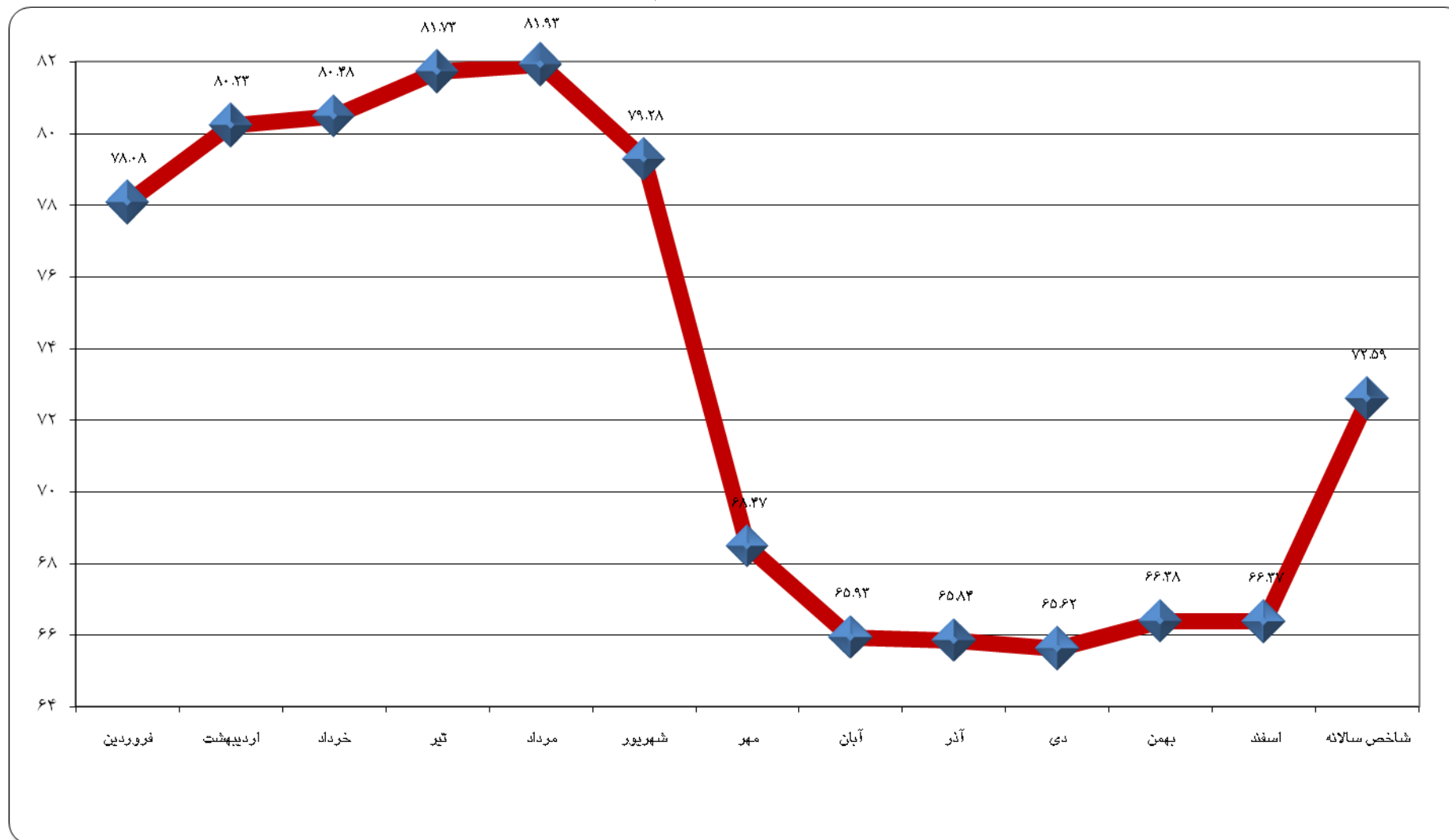
| تعداد کل مراجعین (بستری) + (سرپایی) | زایمان                              |                                     | تعداد جراحی بیماران بستری | نسبت پذیرش هر تخت | فوت شده در هزار نفر | متوسط روزهای بستری | درصد تخت اشغالی روز | تخت روز اشغالی | تخت روز کل | تعداد                              |                |                |            |             |                | شرح عملیات<br><br>ماه‌های سال |                |
|-------------------------------------|-------------------------------------|-------------------------------------|---------------------------|-------------------|---------------------|--------------------|---------------------|----------------|------------|------------------------------------|----------------|----------------|------------|-------------|----------------|-------------------------------|----------------|
|                                     | تعداد کل مراجعین (بستری) + (سرپایی) | تعداد کل مراجعین (بستری) + (سرپایی) |                           |                   |                     |                    |                     |                |            | کل مرخص شدگان (مرخص شده + فوت شده) | فوت شده        |                | مرخص شدگان | بستری شدگان | میانگین تخت    |                               |                |
|                                     |                                     |                                     |                           |                   |                     |                    |                     |                |            |                                    | بعد از ۲۴ ساعت | قبل از ۲۴ ساعت |            |             | قبل از ۲۴ ساعت |                               | بعد از ۲۴ ساعت |
| ۱۵۷۴۸۴                              | ۵۰۳                                 | ۴۷۲                                 | ۶۱۰۹                      | ۴/۴۳              | ۱۹/۴۳               | ۳/۷۸               | ۶۶/۱۹               | ۶۱۵۰۲          | ۹۲۹۱۴      | ۱۳۴۳۳                              | ۲۲۳            | ۳۸             | ۱۳۱۷۲      | ۱۵۶۹۱       | ۳۵۳۸           | ۴۵۳۱                          | فروردین        |
| ۲۲۰۰۸۱                              | ۵۸۴                                 | ۴۴۲                                 | ۹۵۶۵                      | ۵/۹۹              | ۱۲/۴۰               | ۴/۰۷               | ۸۲/۸۵               | ۹۱۹۴۸          | ۱۱۰۹۸۲     | ۲۱۹۳۰                              | ۲۲۶            | ۴۶             | ۲۱۶۵۸      | ۲۱۷۷۱       | ۳۶۳۵           | ۴۵۳۱                          | اردیبهشت       |
| ۲۱۱۲۰۷                              | ۵۰۲                                 | ۴۶۶                                 | ۹۴۶۳                      | ۵/۸۷              | ۱۲/۲۸               | ۴/۳۳               | ۸۱/۷۸               | ۹۲۰۵۷          | ۱۱۲۵۶۶     | ۲۱۲۵۳                              | ۲۱۶            | ۴۵             | ۲۰۹۹۲      | ۲۱۵۳۲       | ۳۶۶۶           | ۴۵۵۵                          | خرداد          |
| ۲۰۰۱۲۵                              | ۶۷۹                                 | ۵۱۴                                 | ۹۴۹۴                      | ۵/۵۸              | ۱۱/۷۸               | ۴/۱۹               | ۷۷/۷۶               | ۸۸۳۷۳          | ۱۱۳۶۴۳     | ۲۰۷۹۸                              | ۲۰۳            | ۴۲             | ۲۰۵۵۳      | ۲۰۷۶۵       | ۳۷۲۳           | ۴۵۵۵                          | تیر            |
| ۲۰۰۴۷۲                              | ۶۹۰                                 | ۵۱۶                                 | ۹۸۲۶                      | ۵/۸۱              | ۱۱/۸۷               | ۴/۰۰               | ۷۷/۱۲               | ۸۷۹۸۵          | ۱۱۴۰۹۱     | ۲۱۵۷۰                              | ۲۱۶            | ۴۰             | ۲۱۳۱۴      | ۲۱۷۰۱       | ۳۷۳۶           | ۴۵۶۰                          | مرداد          |
| ۲۰۰۵۷۷                              | ۶۹۰                                 | ۵۰۰                                 | ۹۳۵۷                      | ۵/۷۳              | ۱۱/۵۴               | ۴/۱۳               | ۷۷/۳۷               | ۸۷۰۰۴          | ۱۱۲۴۵۲     | ۲۱۳۱۰                              | ۲۰۱            | ۴۵             | ۲۱۰۶۴      | ۲۱۳۶۵       | ۳۷۲۶           | ۴۷۰۰                          | شهریور         |
| ۲۱۰۱۶۵                              | ۵۹۸                                 | ۴۵۶                                 | ۹۲۸۲                      | ۵/۹۵              | ۱۱/۱۴               | ۳/۹۰               | ۸۰/۹۰               | ۸۹۱۹۷          | ۱۱۰۲۵۷     | ۲۲۱۶۴                              | ۲۰۹            | ۳۸             | ۲۱۹۱۷      | ۲۲۲۴۹       | ۳۷۴۲           | ۵۴۶۵                          | مهر            |
| ۲۱۳۳۹۳                              | ۶۱۷                                 | ۴۴۲                                 | ۸۸۱۶                      | ۵/۹۲              | ۱۲/۲۰               | ۴/۰۴               | ۸۱/۰۷               | ۸۹۵۵۲          | ۱۱۰۴۶۹     | ۲۱۶۳۳                              | ۲۲۰            | ۴۴             | ۲۱۳۶۹      | ۲۲۴۲۲       | ۳۷۸۹           | ۵۷۴۷                          | آبان           |
| ۱۹۷۷۴۷                              | ۶۴۸                                 | ۴۶۰                                 | ۹۰۹۰                      | ۶/۹۷              | ۱۱/۰۳               | ۴/۰۲               | ۷۷/۹۶               | ۸۶۸۷۸          | ۱۱۱۴۴۵     | ۲۱۲۲۱                              | ۲۰۴            | ۳۰             | ۲۰۹۸۷      | ۲۶۳۶۳       | ۳۷۸۴           | ۵۷۴۷                          | آذر            |
| ۲۰۵۸۹۶                              | ۶۱۸                                 | ۵۴۴                                 | ۸۹۵۹                      | ۵/۹۰              | ۱۱/۶۵               | ۳/۹۷               | ۷۹/۰۸               | ۸۷۴۳۶          | ۱۱۰۵۶۲     | ۲۱۸۰۲                              | ۲۱۱            | ۴۳             | ۲۱۵۴۸      | ۲۲۲۵۹       | ۳۷۷۱           | ۵۷۴۷                          | دی             |
| ۱۹۵۶۸۹                              | ۵۹۵                                 | ۴۷۶                                 | ۸۴۱۵                      | ۵/۵۹              | ۱۱/۰۴               | ۴/۰۱               | ۷۹/۳۰               | ۸۸۰۹۵          | ۱۱۱۰۹۶     | ۲۱۶۵۲                              | ۱۹۸            | ۴۱             | ۲۱۴۱۳      | ۲۱۳۱۹       | ۳۸۱۷           | ۵۷۵۰                          | بهمن           |
| ۱۹۸۵۶۰                              | ۵۸۸                                 | ۴۳۵                                 | ۹۰۵۸                      | ۵/۵۹              | ۱۰/۱۳               | ۳/۹۱               | ۷۴/۵۳               | ۷۸۵۰۲          | ۱۰۵۳۲۶     | ۲۲۸۰۰                              | ۱۹۱            | ۴۰             | ۲۲۵۶۹      | ۲۱۳۱۸       | ۳۸۱۴           | ۵۷۴۷                          | اسفند          |
| ۲۴۱۱۳۹۶                             | ۷۳۱۲                                | ۵۷۲۳                                | ۱۰۷۴۳۴                    | ۵/۷۸              | ۱۱/۹۷               | ۴/۰۴               | ۷۸/۱۷               | ۱۰۲۸۵۲۹        | ۱۳۱۵۸۰۳    | ۲۵۱۵۶۶                             | ۲۵۱۸           | ۴۹۲            | ۲۴۸۵۵۶     | ۲۵۸۷۵۵      | ۳۷۲۸           | ۵۱۳۶                          | جمع‌کل         |



جدول ۲۴-۴- شاخص‌های استخراج شده از عملکرد سال ۱۳۸۸ به تفکیک ماه بیمارستان‌های تحت پوشش دانشگاه علوم پزشکی و خدمات بهداشتی درمانی تهران

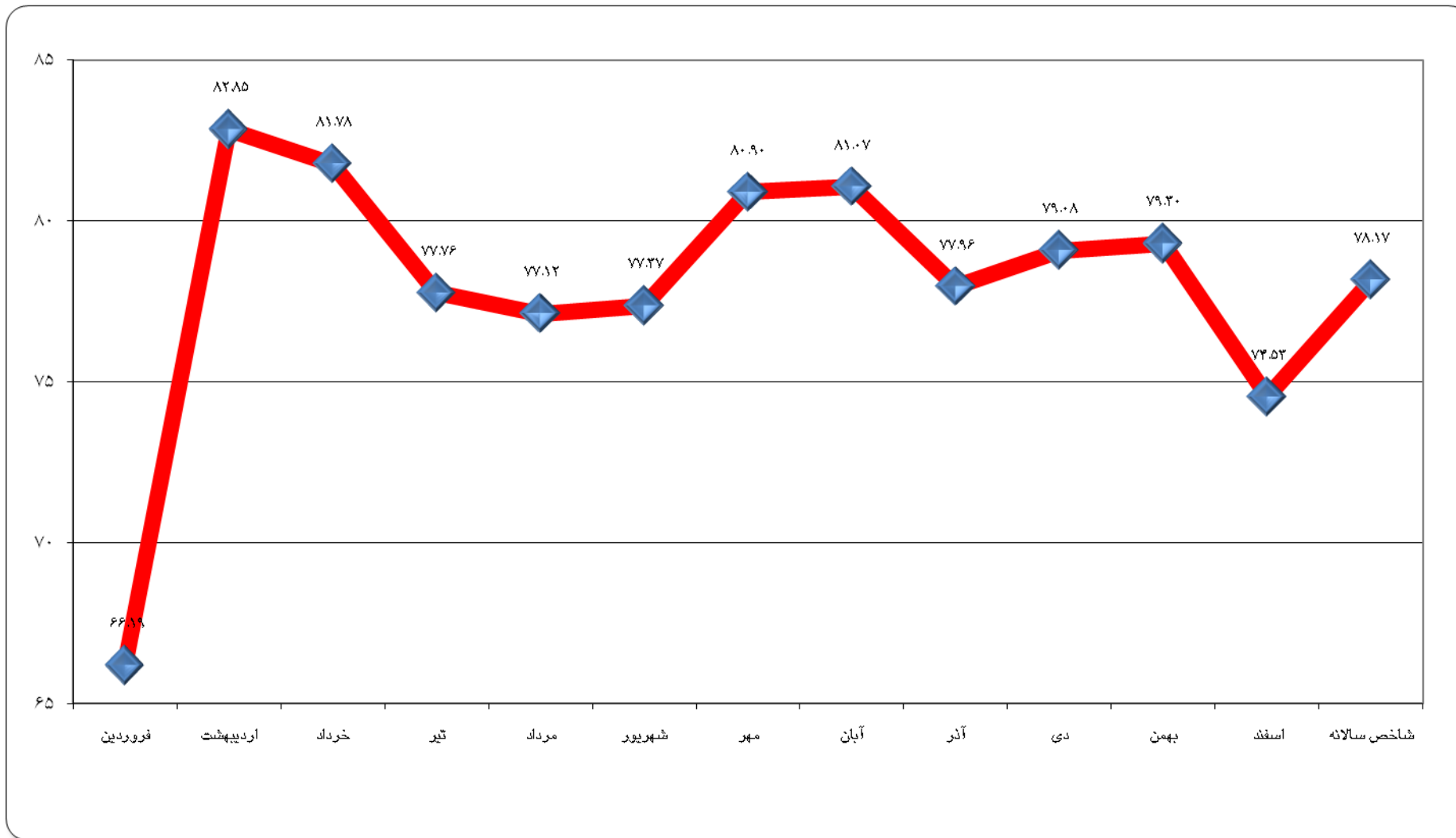
| شاخص‌ها  | میانگین تخت ثابت | میانگین تخت فعال | درصد تخت فعال به نسبت تخت ثابت | درصد تخت اشغالی | متوسط روز بستری بیمار | نسبت پذیرش برای هر تخت | درصد جراحی انجام شده به کل بستری‌شدگان | درصد سزارین به کل زایمان انجام شده | نسبت فوت‌شدگان از ۱۰۰۰ نفر از مرخص‌شدگان | درصد بستری‌شدگان به کل مراجعین | میزان چرخش اشغال تخت | فاصله چرخش اشغال تخت | درصد مرگ و میر ناخالص | درصد مرگ و میر خالص | ماه‌های سال |
|----------|------------------|------------------|--------------------------------|-----------------|-----------------------|------------------------|--|------------------------------------|--|--------------------------------|----------------------|----------------------|-----------------------|---------------------|-------------|
| فروردین  | ۴۵۳۱             | ۳۵۳۸             | ۷۸/۰۸                          | ۶۶/۱۹           | ۳/۷۸                  | ۴/۴۳                   | ۳۸/۹۳                                  | ۵۱/۵۹                              | ۱۹/۴۳                                    | ۹/۹۶                           | ۳/۸۰                 | ۲/۳۴                 | ۱/۴۰                  | ۱/۹۴                |             |
| اردیبهشت | ۴۵۳۱             | ۳۶۳۵             | ۸۰/۲۳                          | ۸۲/۸۵           | ۴/۰۷                  | ۵/۹۹                   | ۴۳/۹۳                                  | ۵۶/۹۲                              | ۱۲/۴۰                                    | ۹/۸۹                           | ۶/۰۳                 | -/۸۷                 | ۱/۰۳                  | ۱/۲۴                |             |
| خرداد    | ۴۵۵۵             | ۳۶۶۶             | ۸۰/۴۸                          | ۸۱/۷۸           | ۴/۳۳                  | ۵/۸۷                   | ۴۳/۹۵                                  | ۵۱/۸۶                              | ۱۲/۲۸                                    | ۱۰/۱۹                          | ۵/۸۰                 | -/۹۶                 | -/۹۹                  | ۱/۲۳                |             |
| تیر      | ۴۵۵۵             | ۳۷۲۳             | ۸۱/۷۳                          | ۷۷/۷۶           | ۴/۱۹                  | ۵/۵۸                   | ۴۵/۷۲                                  | ۵۶/۹۲                              | ۱۱/۷۸                                    | ۱۰/۳۸                          | ۵/۵۹                 | ۱/۲۲                 | -/۹۷                  | ۱/۱۸                |             |
| مرداد    | ۴۵۶۰             | ۳۷۳۶             | ۸۱/۹۳                          | ۷۷/۱۲           | ۴/۰۰                  | ۵/۸۱                   | ۴۵/۲۸                                  | ۵۷/۲۱                              | ۱۱/۸۷                                    | ۱۰/۸۲                          | ۵/۷۷                 | ۱/۲۱                 | -/۹۹                  | ۱/۱۹                |             |
| شهریور   | ۴۷۰۰             | ۳۷۲۶             | ۷۹/۲۸                          | ۷۷/۳۷           | ۴/۱۳                  | ۵/۷۳                   | ۴۳/۸۰                                  | ۵۷/۹۸                              | ۱۱/۵۴                                    | ۱۰/۶۵                          | ۵/۷۲                 | ۱/۱۹                 | -/۹۳                  | ۱/۱۵                |             |
| مهر      | ۵۴۶۵             | ۳۷۴۲             | ۶۸/۴۷                          | ۸۰/۹۰           | ۳/۹۰                  | ۵/۹۵                   | ۴۱/۷۲                                  | ۵۶/۷۴                              | ۱۱/۱۴                                    | ۱۰/۵۹                          | ۵/۹۲                 | -/۹۵                 | -/۹۳                  | ۱/۱۱                |             |
| آبان     | ۵۷۴۷             | ۳۷۸۹             | ۶۵/۹۳                          | ۸۱/۰۷           | ۴/۰۴                  | ۵/۹۲                   | ۳۹/۳۲                                  | ۵۸/۲۶                              | ۱۲/۲۰                                    | ۱۰/۵۱                          | ۵/۷۱                 | -/۹۷                 | -/۹۷                  | ۱/۲۲                |             |
| آذر      | ۵۷۴۷             | ۳۷۸۴             | ۶۵/۸۴                          | ۷۷/۹۶           | ۴/۰۲                  | ۶/۹۷                   | ۳۴/۴۸                                  | ۵۸/۴۸                              | ۱۱/۰۳                                    | ۱۳/۳۳                          | ۵/۶۱                 | ۱/۱۶                 | -/۷۷                  | ۱/۱۰                |             |
| دی       | ۵۷۴۷             | ۳۷۷۱             | ۶۵/۶۲                          | ۷۹/۰۸           | ۳/۹۷                  | ۵/۹۰                   | ۴۰/۲۵                                  | ۵۳/۱۸                              | ۱۱/۶۵                                    | ۱۰/۸۱                          | ۵/۷۸                 | ۱/۰۶                 | -/۹۴                  | ۱/۱۷                |             |
| بهمن     | ۵۷۵۰             | ۳۸۱۷             | ۶۶/۳۸                          | ۷۹/۳۰           | ۴/۰۱                  | ۵/۵۹                   | ۳۹/۴۷                                  | ۵۵/۵۶                              | ۱۱/۰۴                                    | ۱۰/۸۹                          | ۵/۶۷                 | ۱/۰۶                 | -/۹۲                  | ۱/۱۰                |             |
| اسفند    | ۵۷۴۷             | ۳۸۱۴             | ۶۶/۳۷                          | ۷۴/۵۳           | ۳/۹۱                  | ۵/۵۹                   | ۴۲/۴۹                                  | ۵۷/۴۸                              | ۱۰/۱۳                                    | ۱۰/۷۴                          | ۵/۹۸                 | ۱/۱۸                 | -/۸۹                  | ۱/۰۱                |             |
| جمع‌کل   | ۵۱۳۶             | ۳۷۲۸             | ۷۲/۵۹                          | ۷۸/۱۷           | ۴/۰۴                  | ۵/۷۸                   | ۴۱/۵۲                                  | ۵۶/۱۰                              | ۱۱/۹۷                                    | ۱۰/۷۳                          | ۵/۶۱                 | ۱/۱۴                 | -/۹۶                  | ۱/۲۰                |             |

نمودار ۱۶-۴- درصد میانگین تخت فعال به ثابت در بیمارستان‌های تحت پوشش دانشگاه علوم پزشکی و خدمات بهداشتی درمانی تهران به تفکیک ماه «سال ۱۳۸۸»



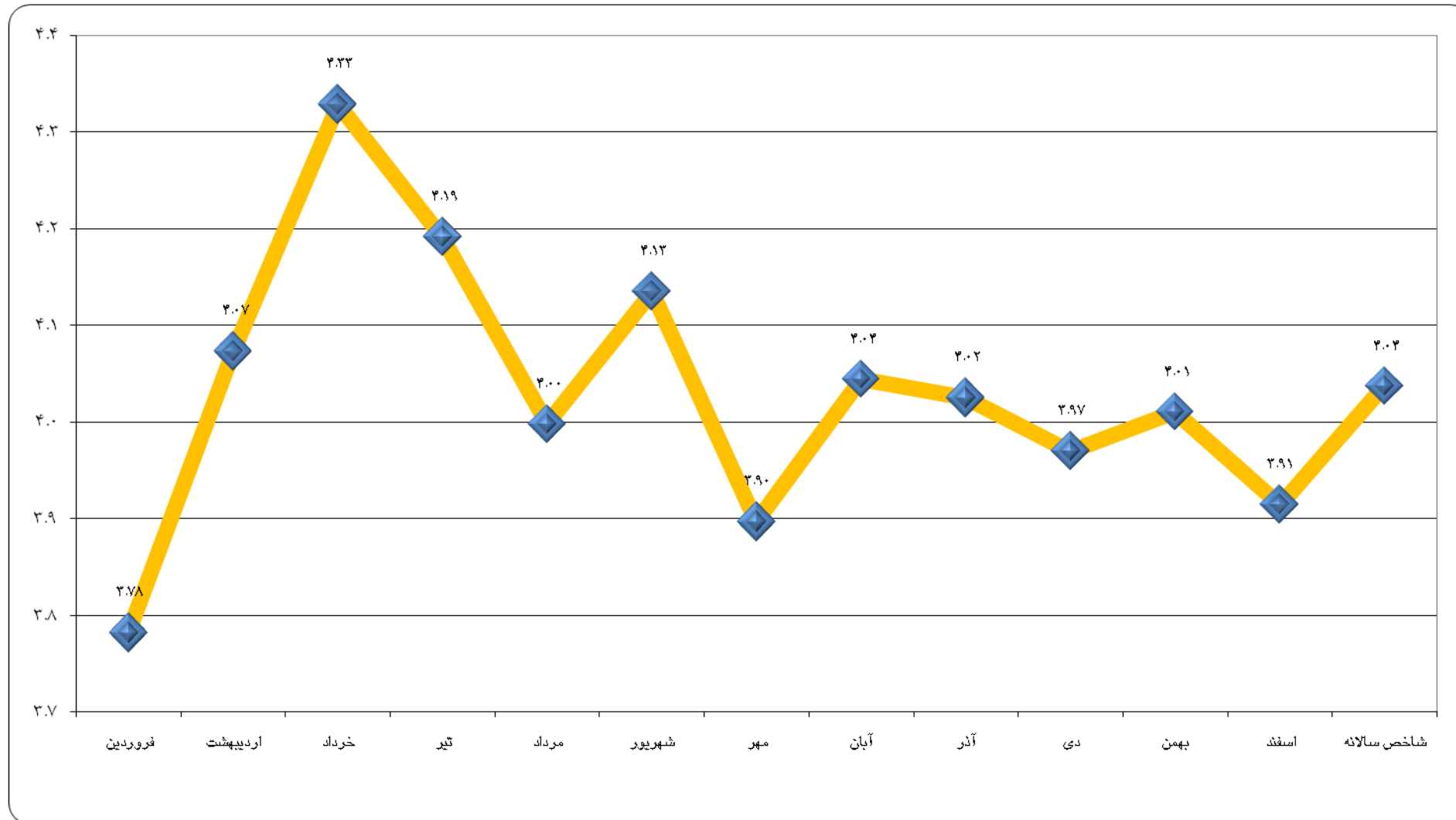


نمودار ۱۷-۴- درصد تخت روز اشغالی در بیمارستان‌های تحت پوشش دانشگاه علوم پزشکی و خدمات بهداشتی درمانی تهران به تفکیک ماه «سال ۱۳۸۸»



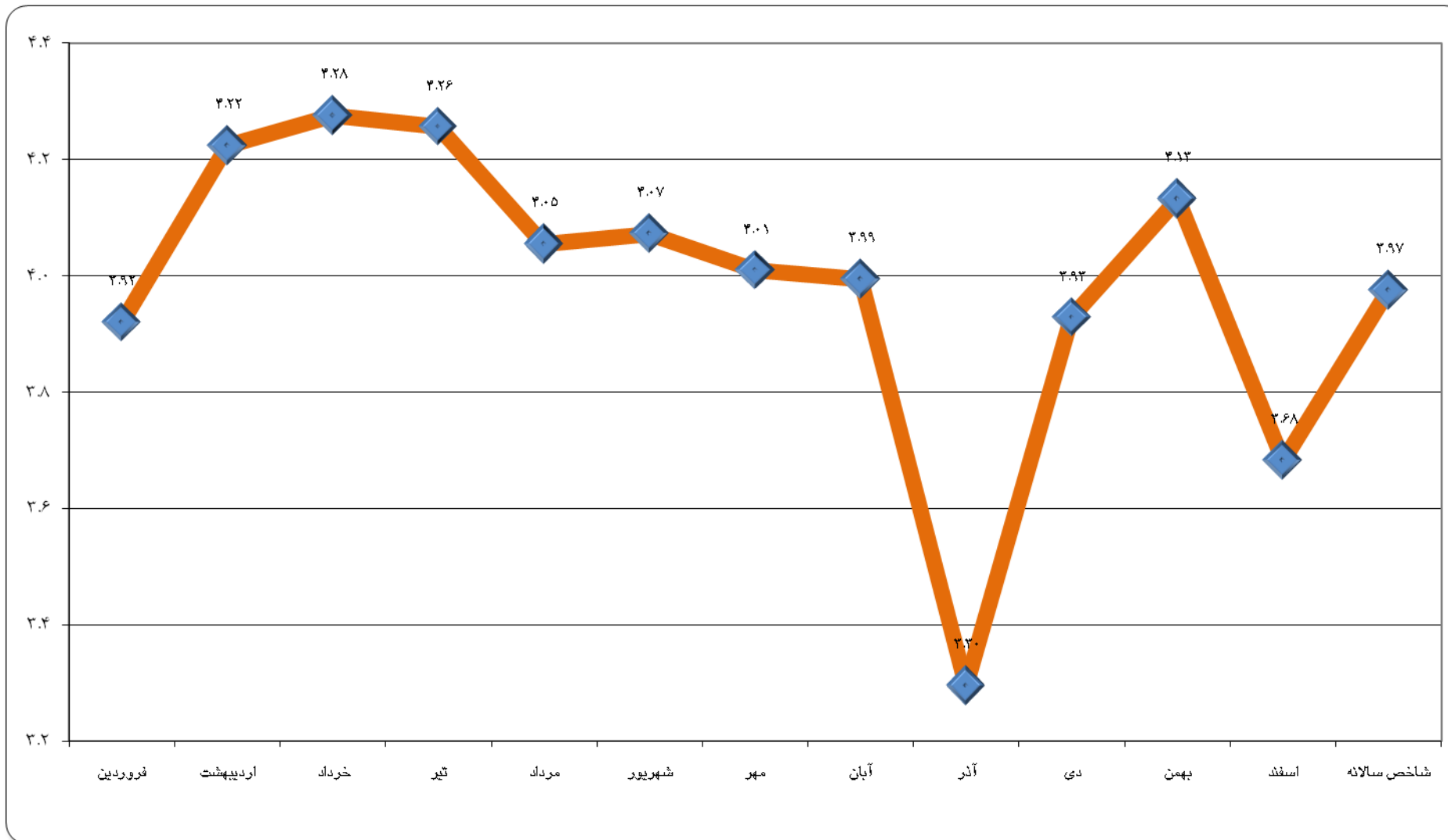


نمودار ۱۸-۴- متوسط روز بستری هر بیمار در بیمارستان‌های تحت پوشش دانشگاه علوم پزشکی و خدمات بهداشتی درمانی تهران به تفکیک ماه «سال ۱۳۸۸»

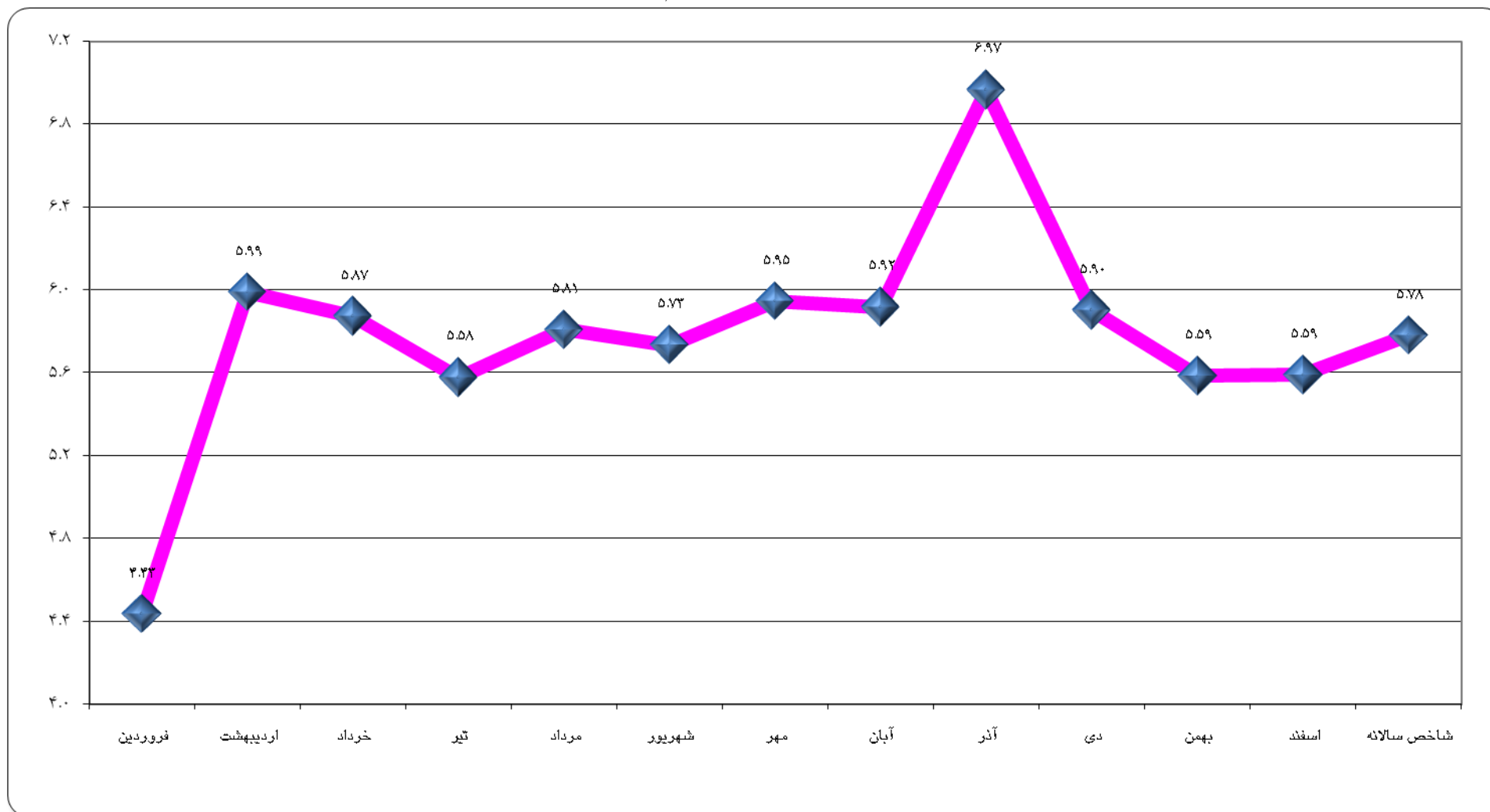




نمودار ۱۹-۴- متوسط تخت روز اشغالی در بیمارستان‌های تحت پوشش دانشگاه علوم پزشکی و خدمات بهداشتی درمانی تهران به تفکیک ماه «سال ۱۳۸۸»



نمودار ۲۰-۴- نسبت پذیرش بیمار برای هر تخت در بیمارستان‌های تحت پوشش دانشگاه علوم پزشکی و خدمات بهداشتی درمانی تهران به تفکیک ماه «سال ۱۳۸۸»

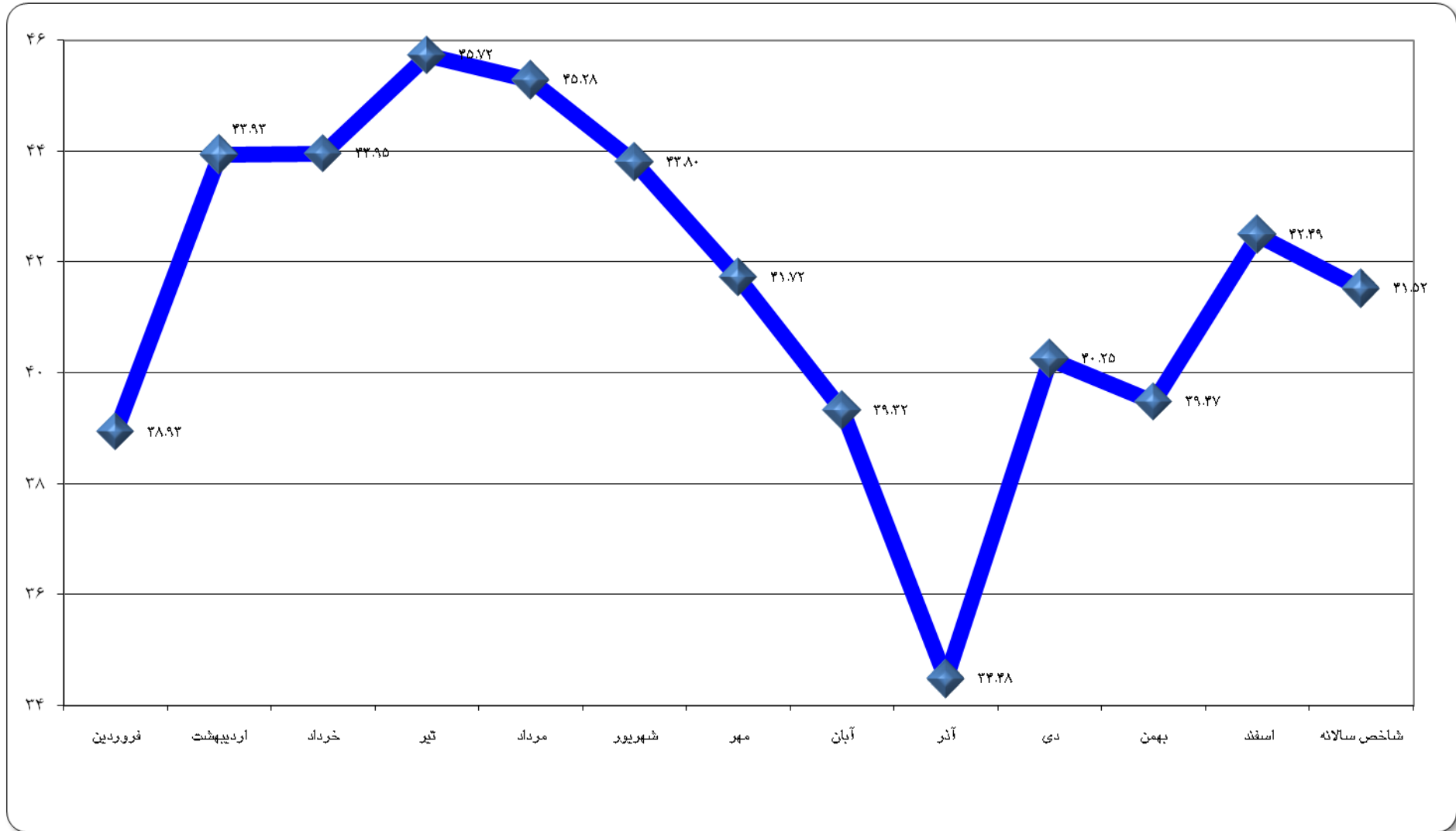


توضیح اینکه در نمودار فوق عدد مربوط به شاخص سالانه، میانگین نسبت پذیرش بیمار برای هر تخت طی ماه‌های فروردین لغایت اسفند ۱۳۸۸ می‌باشد.

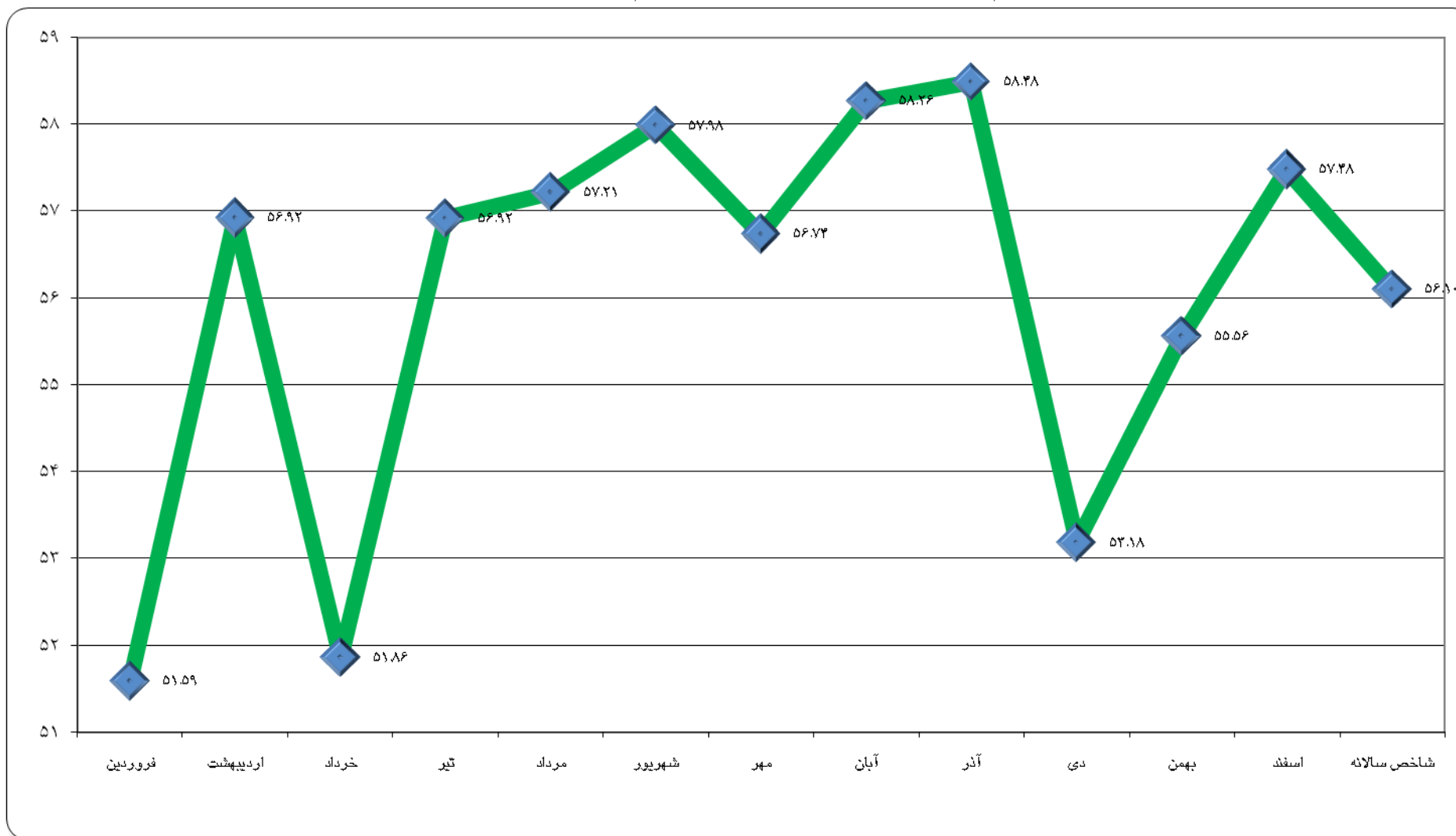




نمودار ۲۱-۴- درصد جراحی انجام شده به کل بستری‌شدگان در بیمارستان‌های تحت پوشش دانشگاه علوم پزشکی و خدمات بهداشتی درمانی تهران به تفکیک ماه «سال ۱۳۸۸»

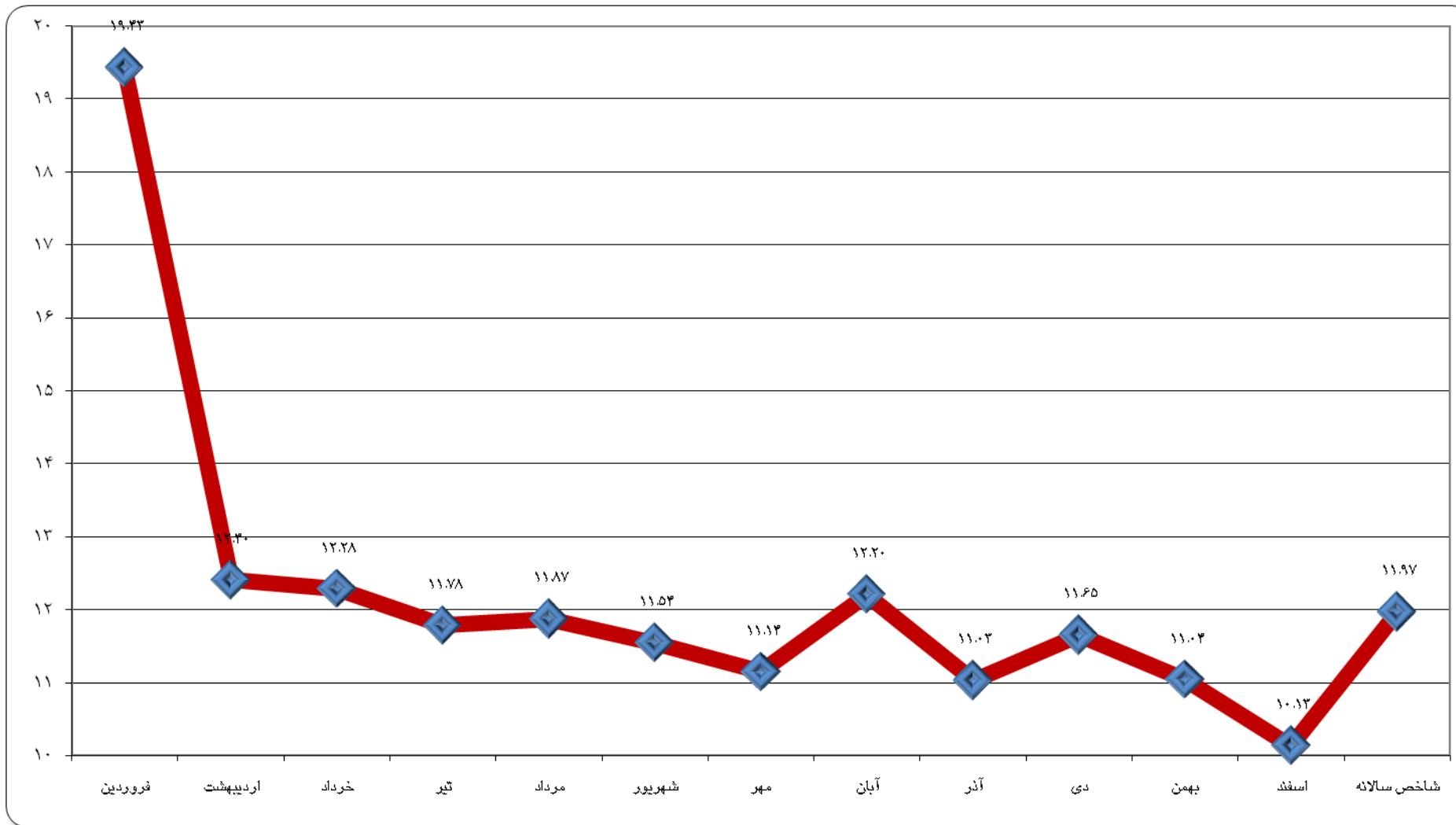


نمودار ۲۲-۴- درصد سزارین به کل زایمان انجام شده در بیمارستان‌های تحت پوشش دانشگاه علوم پزشکی و خدمات بهداشتی درمانی تهران به تفکیک ماه «سال ۱۳۸۸»

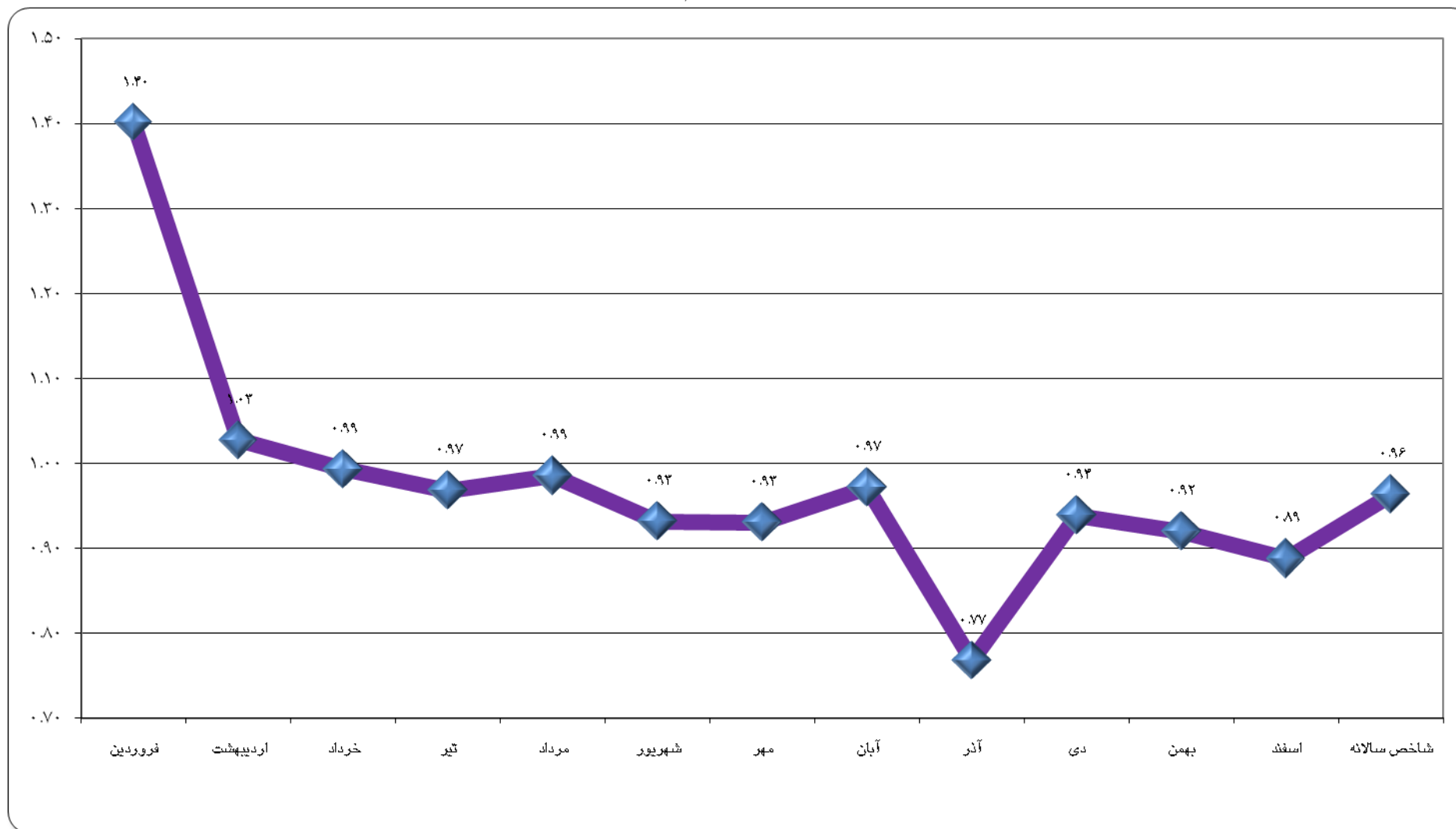




نمودار ۲۳-۴- فوت شدگان از ۱۰۰۰ نفر از کل مرخص شدگان در بیمارستان‌های تحت پوشش دانشگاه علوم پزشکی و خدمات بهداشتی درمانی تهران به تفکیک ماه «سال ۱۳۸۸»

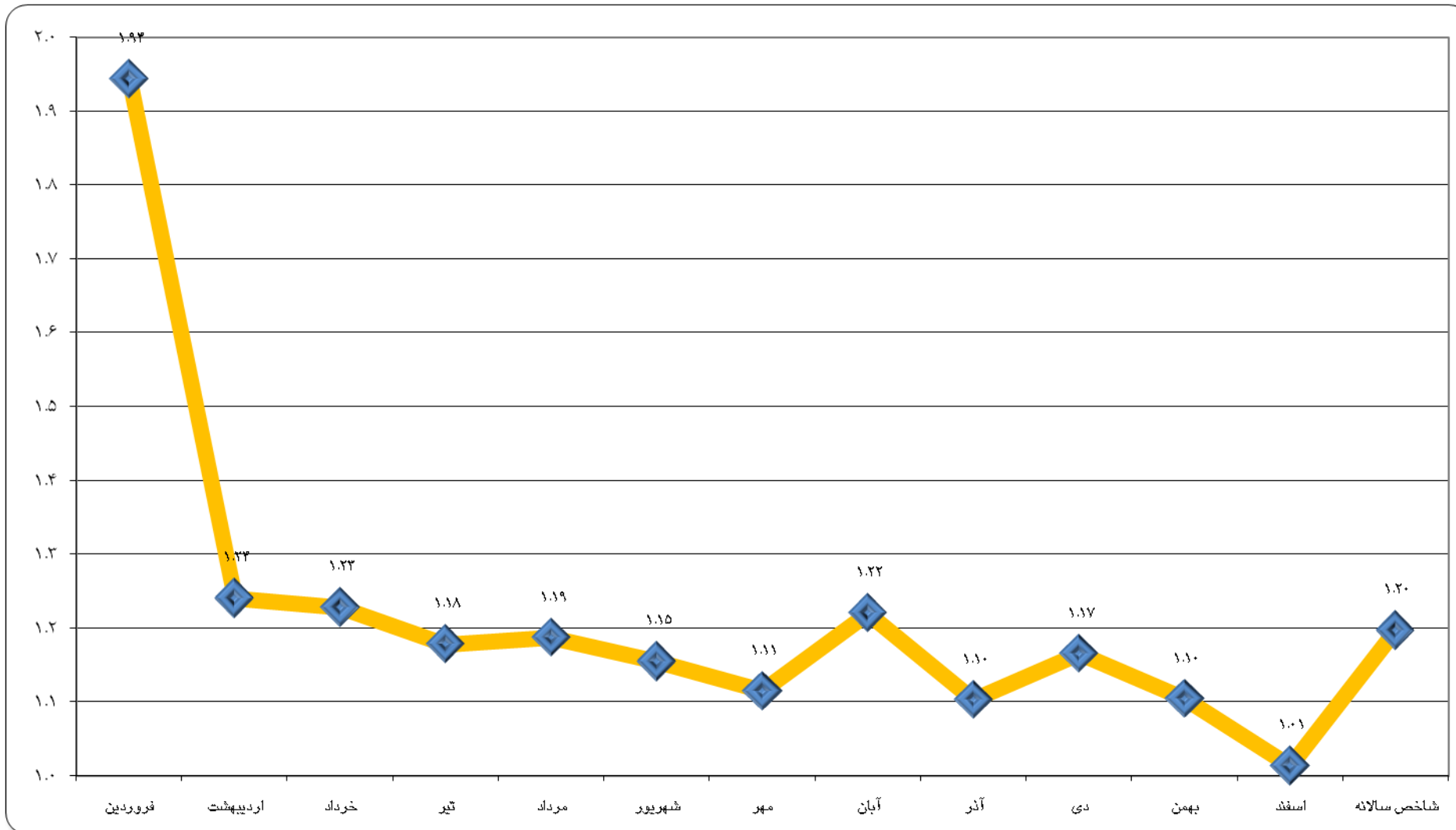


نمودار ۲۴-۴- درصد مرگ و میر خالص در بیمارستان‌های تحت پوشش دانشگاه علوم پزشکی و خدمات بهداشتی درمانی تهران به تفکیک ماه «سال ۱۳۸۸»



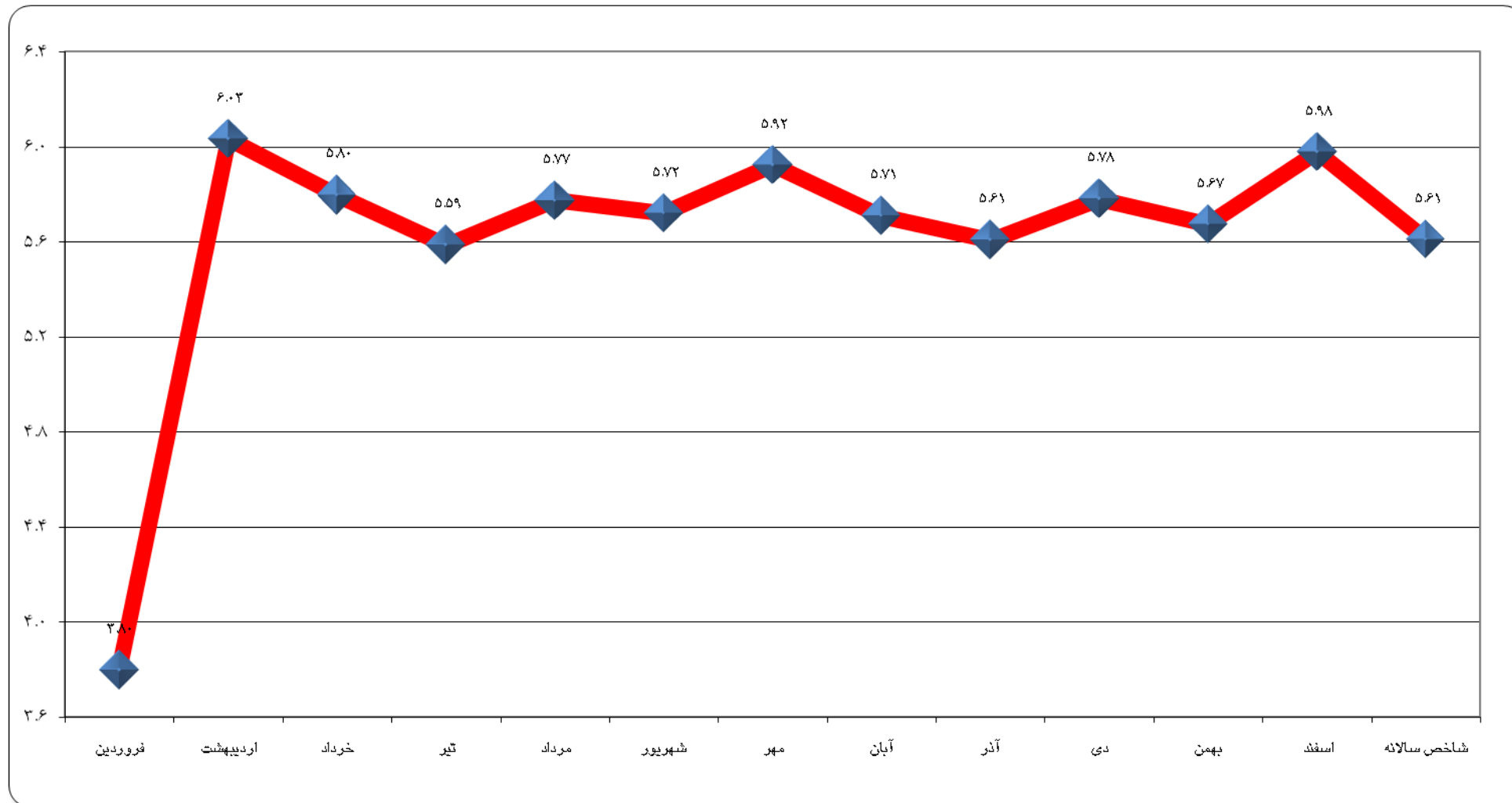


نمودار ۲۵-۴- درصد مرگ و میر ناخالص در بیمارستان‌های تحت پوشش دانشگاه علوم پزشکی و خدمات بهداشتی درمانی تهران به تفکیک ماه «سال ۱۳۸۸»





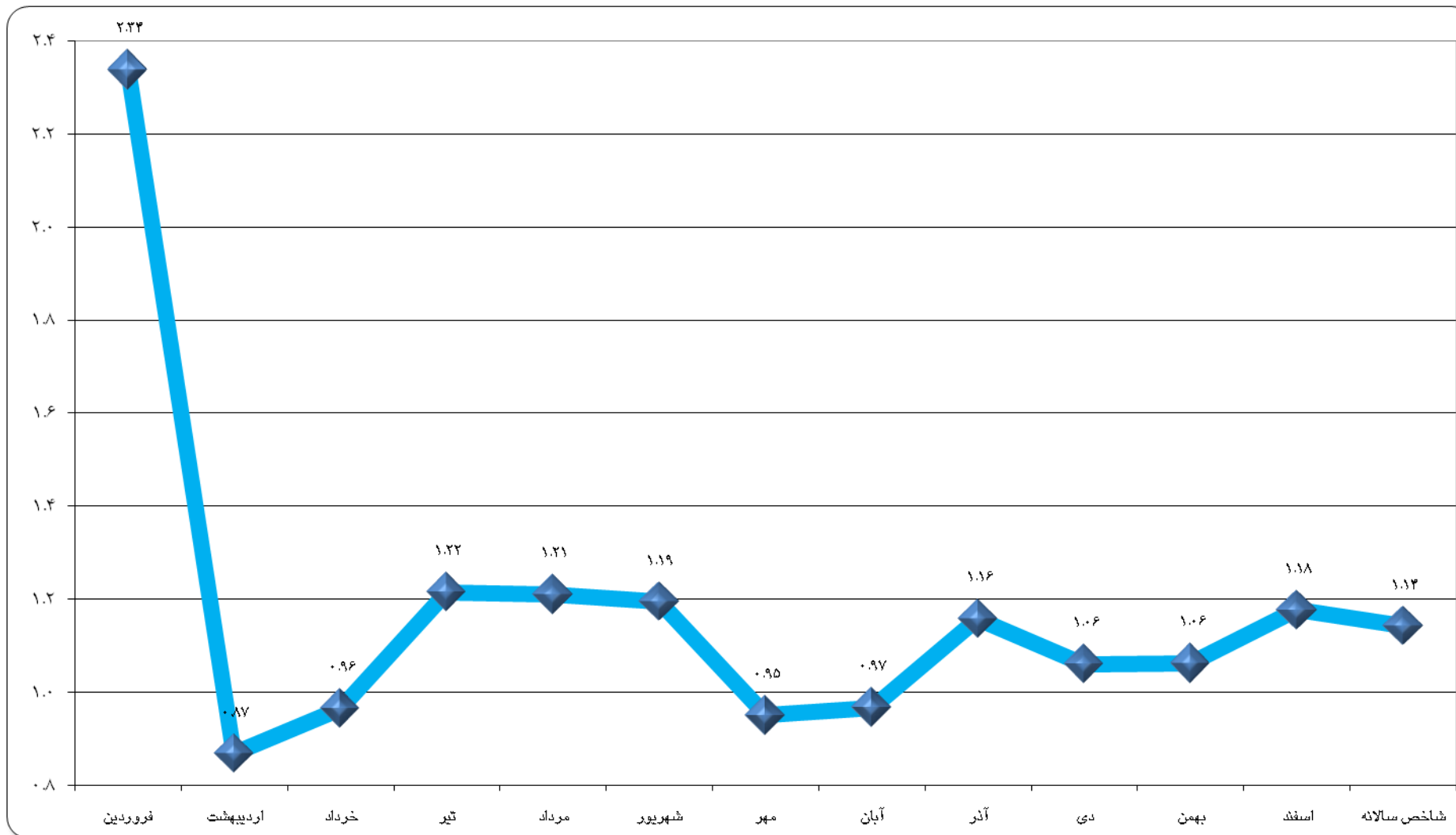
نمودار ۲۶-۴- میزان چرخش اشغال تخت در بیمارستان‌های تحت پوشش دانشگاه علوم پزشکی و خدمات بهداشتی درمانی تهران به تفکیک ماه «سال ۱۳۸۸»



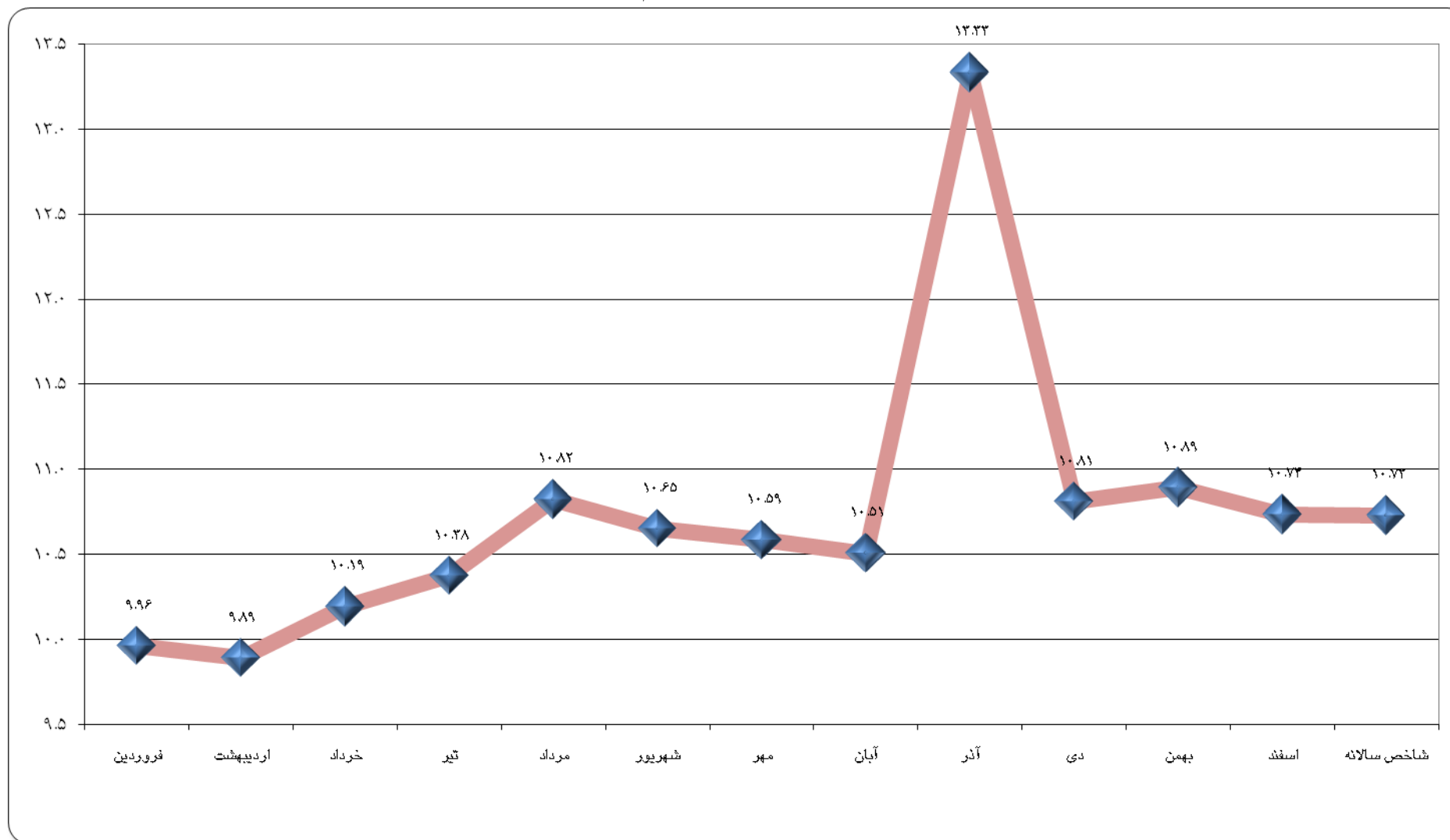
توضیح اینکه در نمودار فوق عدد مربوط به شاخص سالانه، میانگین میزان چرخش اشغال تخت طی ماه‌های فروردین لغایت اسفند ۱۳۸۸ می‌باشد.



نمودار ۲۷-۴- فاصله چرخش اشغال تخت در بیمارستان‌های تحت پوشش دانشگاه علوم پزشکی و خدمات بهداشتی درمانی تهران به تفکیک ماه «سال ۱۳۸۸»



نمودار ۲۸-۴- درصد بستری‌شدگان به کل مراجعین در بیمارستان‌های تحت پوشش دانشگاه علوم پزشکی و خدمات بهداشتی درمانی تهران به تفکیک ماه «سال ۱۳۸۸»





# آمار خدمات سرپایی (درمانگاه، کلینیک و پلی کلینیک) بیمارستان‌های وابسته به دانشگاه علوم پزشکی و خدمات بهداشتی درمانی تهران «سال ۱۳۸۸»

## تعاریف و مفاهیم:

**درمانگاه بیمارستان:** کلیه قسمت‌های بیمارستان اعم از درمانگاه، کلینیک و پلی کلینیک که مراجعه سرپایی دارند را شامل می‌شود. توجه: جداول مربوط به مراجعین به پزشک و پیراپزشک مختص آمار مراجعین عادی درمانگاه، کلینیک و پلی کلینیک بوده و شامل آمار بیماران اورژانس نمی‌باشد.

**تعداد پزشک:** تعداد پزشکان مستقر در هر یک از واحدها به تفکیک تخصص در ستون مربوطه قید می‌شود. ضمن اینکه در بیمارستان‌های آموزشی تعداد پزشکان عمومی و رزیدنت‌های شاغل در درمانگاه بر حسب نوع رشته تخصصی تحصیلی در ستون مربوطه (عمومی و رزیدنت) ثبت می‌گردد.

**روز کارکرد:** عبارت است از: مجموع روزهای کارکرد پزشکان در طول ماه در آن واحد. برای مثال: اگر ۳ متخصص اطفال در مرکزی شاغل باشند و هر کدام به ترتیب ۱۰، ۱۲ و ۱۵ روز در ماه ارائه خدمت نمایند روز کارکرد این ۳ متخصص مجموع ارقام بالا یعنی ۳۷ روز کارکرد در آن ماه خواهد بود.

**تعداد مراجعین:** تعداد بیمار مراجعه‌کننده به پزشک به تفکیک نوع تخصص پزشک در ردیف مربوطه قید می‌شود. **تعداد پیراپزشک:** تعداد پیراپزشکان مستقر در هر یک از واحدها بر حسب رشته فعالیت در ستون مربوطه قید می‌شود. **تعداد مراجعین به پیراپزشک:** تعداد بیماران مراجعه‌کننده به پیراپزشکان به تفکیک نوع رشته فعالیت در ردیف مربوطه قید می‌شود. **نوع خدمت:** این جدول مربوط به فعالیت‌های پاراکلینیکی است که در بیمارستان (برای بیماران بستری) درمانگاه بیمارستان، کلینیک یا پلی کلینیک (برای مراجعین سرپایی) ارائه می‌شود. در ارتباط با خدمات اکوکاردیوگرافی، رادیولوژی، ماموگرافی، آنژیوگرافی، سونوگرافی، MRI, ERCP, پزشکی هسته‌ای، سی تی اسکن، علاوه بر تعداد مراجعین، تعداد کلیشه‌ها یا رول‌های کاغذی مصرفی و در قسمت مربوطه به آزمایشگاه و پاتولوژی تعداد موارد آزمایش قید می‌گردد.

**توجه:** برای خدماتی مانند درمان هموفیلی، دیالیز، شیمی درمانی و ... تعداد افرادی که به طور معمول جهت گرفتن این خدمات به درمانگاه بیمارستان مراجعه می‌نمایند در قسمت سرپایی ثبت شده و بیماران بستری که از بخش‌های بیمارستان برای گرفتن این سرویس‌ها معرفی می‌شوند در محل مربوط به بستری ثبت می‌گردند.

**تعداد مراجعین اورژانس:** منظور تعداد بیماران اورژانس که به واحد اورژانس مراجعه می‌کنند می‌باشد و آمار بیماران عادی در جداول فوق به تفکیک تخصص ثبت می‌شود.

**انتقال به بخش یا اتاق عمل:** در بیمارستان‌هایی که بخش اورژانس ندارند، شامل آن دسته از بیمارانی می‌شود که ضروری است بر حسب مورد تخصصی در بخش مربوطه بستری شوند و یا اینکه جهت انجام عمل جراحی به اتاق عمل منتقل گردند. **تعداد پذیرش از ۱۱۵:** از کل مراجعین اورژانس، تعداد بیمارانی که توسط اورژانس ۱۱۵ به بیمارستان منتقل شده‌اند در این قسمت ثبت می‌شوند.

طی سال ۱۳۸۸ دانشگاه علوم پزشکی تهران، تعداد ۱۶ بیمارستان را در مجموع با ۱۵ درمانگاه مدیریت نموده است. توضیح اینکه بیمارستان امام خمینی «ره» و بیمارستان ولیعصر «عج» دارای یک درمانگاه می‌باشند و تعداد مراجعین بیمارستان ولیعصر «عج» در سرجمع بیمارستان امام خمینی «ره» منظور شده است.

بعضی از بیمارستان‌ها در قسمت درمانگاه، بخش‌هایی را دارند که در فرم مراجعین سرپایی (کد فرم ۲-۲۰۱) لحاظ نشده است. تعدادی از بخش‌ها به لحاظ مرتبط بودن با بخش داخلی، جراحی و ... به صورت سرجمع در این بخش‌ها آورده شده است. در زیر شرح این موارد آمده است:

**بخش داخلی:** داخلی، غدد، گوارش و کبد، خون، نورولوژی، ایمونولوژی، کلیه، اعصاب داخلی، نفرولوژی، روماتولوژی، ریه، تغذیه، آنکولوژی، هیپاتیت، دیابت، سردرد و متابولیک.

**بخش جراحی عمومی:** جراحی عمومی، جراحی عروق، توراکس و جراحی قلب.

**بخش زنان:** زنان و زایمان، نازایی و کولپوسکوپی.

**سایر:** رادیوتراپی، طب کار، ژنتیک، تومور، فالوآپ، پزشکی قانونی، کاهش وزن، بیهوشی، پزشکی هسته‌ای، درد، ریسک فاکتور (بیماران قلبی)، کلینیک ویژه (بیماران قلبی) و کلینیک MS.

### توزیع خدمات پزشکی درمانگاه‌های بیمارستان‌های تحت پوشش دانشگاه

بیمارستان‌های امام خمینی "ره" و دکتر شریعتی جزء بیمارستان‌های بزرگ آموزشی-درمانی و جنرال می‌باشند، بنابراین اکثر خدمات پزشکی در این بیمارستان‌ها ارائه می‌شود. از طرفی بیمارستان‌های جامع زنان (روئین‌تن‌آرش) و مرکز طبی کودکان جزء بیمارستان‌های آموزشی-درمانی و تک تخصصی می‌باشند، این بیمارستان‌ها به علت تک تخصصی بودن در ارائه خدمات پزشکی، بعد از بیمارستان‌های بزرگ قرار دارند. بیمارستان‌های بهارلو و ضیائیان جزء بیمارستان‌های جنرال و صرفاً درمانی می‌باشند و بیشتر خدمات پزشکی را ارائه می‌دهند. لازم به ذکر است که در بیمارستان مرکز طبی کودکان، درمانگاه چشم پزشکی فقط در فصل زمستان فعال بوده است. در بیمارستان ضیائیان، درمانگاه عفونی طی ماه‌های آبان لغایت اسفند فعال بوده است.

جدول ۲۵-۴- توزیع خدمات پزشکی درمانگاه‌های بیمارستان‌های تحت پوشش دانشگاه «سال ۱۳۸۸»

| سایر | عفونی | جراحی فک و صورت | جراحی ترمیمی و سوختگی | دندانپزشکی | جراحی مغز و اعصاب | جراحی کلیه و مجاری ادراری | جراحی عمومی | قلب و عروق | روانپزشکی | پوست و آمیزشی | ارتوپدی | گوش، حلق و بینی | چشم‌پزشکی | زنان و زایمان | اطفال | داخلی | بیمارستان‌های دانشگاهی        |
|------|-------|-----------------|-----------------------|------------|-------------------|---------------------------|-------------|------------|-----------|---------------|---------|-----------------|-----------|---------------|-------|-------|-------------------------------|
| *    | *     |                 | *                     | *          | *                 | *                         | *           | *          | *         | *             | *       | *               | *         | *             | *     | *     | امام‌خمینی "ره" و ولیعصر "عج" |
|      | *     |                 | *                     |            |                   |                           | *           | *          |           |               |         | *               |           |               |       | *     | امیراعلم                      |
|      |       |                 |                       |            |                   |                           | *           |            |           |               |         |                 |           |               |       | *     | انستیتو کانسر                 |
| *    | *     |                 |                       | *          |                   | *                         | *           | *          | *         | *             | *       | *               | *         | *             | *     | *     | بهارلو                        |
| *    | *     |                 |                       |            |                   |                           | *           | *          |           |               | *       | *               |           |               | *     | *     | بهرامی                        |
| *    | *     |                 | *                     | *          |                   |                           | *           | *          | *         | *             | *       | *               |           |               | *     | *     | رازی                          |
| *    | *     |                 |                       |            |                   | *                         | *           | *          | *         | *             | *       | *               |           | *             | *     | *     | جامع زنان (روئین‌تن‌آرش)      |
|      |       |                 |                       |            |                   |                           |             |            | *         |               |         |                 |           |               |       |       | روزبه                         |
| *    | *     |                 | *                     |            | *                 | *                         | *           | *          |           |               | *       |                 |           |               |       | *     | سینا                          |
| *    | *     | *               |                       | *          | *                 | *                         | *           | *          | *         | *             | *       | *               | *         | *             | *     | *     | دکتر شریعتی                   |
|      |       |                 |                       |            |                   | *                         | *           | *          | *         | *             | *       | *               | *         | *             | *     | *     | ضیائیان                       |
| *    |       |                 |                       |            |                   |                           | *           | *          |           |               |         |                 | *         |               | *     | *     | فارابی                        |
| *    | *     |                 |                       | *          | *                 | *                         | *           | *          | *         | *             | *       | *               | *         | *             | *     | *     | مرکز طبی کودکان               |
| *    |       |                 |                       | *          |                   |                           | *           | *          | *         | *             | *       | *               |           |               | *     | *     | مرکز قلب تهران                |
| *    | *     |                 |                       |            |                   | *                         | *           | *          |           |               |         |                 |           | *             | *     | *     | زنان (میرزا کوچک خان)         |

توضیح: علامت ستاره در خانه مربوط به هر نوع خدمت، بیانگر این است که خدمات مورد اشاره در آن بیمارستان ارائه می‌گردد و خانه‌های خالی حاکی از عدم ارائه خدمت است. در ضمن درمانگاه بیمارستان‌های امام‌خمینی "ره" و ولیعصر "عج" یکی می‌باشد.

## توزیع خدمات پیراپزشکی درمانگاه‌های بیمارستان‌های تحت پوشش دانشگاه

بیمارستان امام خمینی "ره" جزء بیمارستان‌های بزرگ آموزشی-درمانی و جنرال می‌باشد، بنابراین بیشتر خدمات پیراپزشکی در این بیمارستان ارائه شده است.

بیمارستان ضیائیان جزء بیمارستان‌های جنرال و صرفاً درمانی می‌باشند و لذا در این بیمارستان تعداد خدمات پیراپزشکی نسبت به سایر بیمارستان‌ها بیشتر است.

جدول ۲۶-۴- توزیع خدمات پیراپزشکی درمانگاه‌های بیمارستان‌های تحت پوشش دانشگاه «سال ۱۳۸۸»

| روانکاو | کاردرمانی | فیزیوتراپی | گفتار درمانی | بینائی سنجی | شنوایی سنجی | مامایی | خدمات پیراپزشکی بیمارستان‌های دانشگاهی |
|---------|-----------|------------|--------------|-------------|-------------|--------|--|
|         |           | *          | *            |             | *           | *      | امام خمینی "ره"                        |
|         |           |            | *            |             | *           |        | امیراعلم                               |
|         | *         | *          |              |             |             |        | انستیتو کانسر                          |
|         |           | *          |              |             | *           |        | بهارلو                                 |
|         |           | *          | *            |             |             |        | بهرامی                                 |
|         |           |            |              |             |             |        | رازی                                   |
|         |           |            |              |             |             |        | جامع زنان (روئین‌تن‌آرش)               |
| *       | *         |            | *            |             |             |        | روزبه                                  |
|         |           | *          |              |             |             |        | سینا                                   |
|         |           | *          |              |             |             | *      | دکتر شریعتی                            |
|         |           | *          | *            | *           | *           |        | ضیائیان                                |
|         |           |            |              | *           |             |        | فارابی                                 |
|         |           | *          | *            |             |             |        | مرکز طبی کودکان                        |
| *       |           | *          |              |             |             |        | مرکز قلب تهران                         |
|         |           |            |              |             |             | *      | زنان (میرزا کوچک خان)                  |
|         | *         |            | *            |             |             |        | ولیعصر "عج"                            |

### توضیح:

علامت ستاره در خانه مربوط به هر نوع خدمت بیانگر این است که خدمات مورد اشاره در آن بیمارستان ارائه می‌گردد و خانه‌های خالی حاکی از عدم ارائه خدمت است. در ضمن درمانگاه بیمارستان‌های امام خمینی "ره" و ولیعصر "عج" یکی می‌باشد. با توجه به اینکه خدمات مربوط به بهداشتکار دهان و دندان در هیچکدام از بیمارستان‌های تحت پوشش دانشگاه ارائه نمی‌شود، ستون مربوط به این خدمت از جدول فوق کنار گذاشته شده است.

## خدمات ارائه شده در واحد تصویربرداری بیمارستان‌های تحت پوشش دانشگاه

جدول ۲۷-۴- خدمات ارائه شده در واحد تصویربرداری بیمارستان‌های تحت پوشش دانشگاه «سال ۱۳۸۸»

| پزشکی هسته‌ای | سنگ شکن | MRI | سی تی اسکن | آنژیوگرافی | ماموگرافی | سونوگرافی و داپلر | رادیوگرافی | خدمات تصویربرداری                |
|---------------|---------|-----|------------|------------|-----------|-------------------|------------|----------------------------------|
|               |         |     |            |            |           |                   |            | بیمارستان‌های دانشگاهی           |
| *             |         |     |            | *          |           | *                 | *          | امام‌خمینی "ره"                  |
| *             |         |     |            |            |           | *                 | *          | امیرعلم                          |
|               |         |     |            |            | *         | *                 | *          | انستیتو کانسر                    |
|               | *       |     | *          |            |           | *                 | *          | بهارلو                           |
| *             |         |     | *          |            |           | *                 | *          | بهرامی                           |
|               |         |     |            |            |           |                   | *          | رازی                             |
|               |         |     |            |            | *         | *                 | *          | جامع زنان (روئین‌تن‌آرش)         |
|               |         |     |            |            |           |                   |            | روزبه                            |
|               |         | *   | *          | *          |           | *                 | *          | سینا                             |
| *             |         |     | *          | *          | *         | *                 | *          | دکتر شریعتی                      |
|               |         |     |            |            | *         | *                 | *          | ضیائی‌ان                         |
|               |         |     | *          | *          |           | *                 | *          | فارابی                           |
| *             |         |     | *          | *          |           | *                 | *          | مرکز طبی کودکان                  |
| *             |         | *   | *          | *          |           | *                 | *          | مرکز قلب تهران                   |
|               |         |     |            |            | *         | *                 | *          | زنان (میرزا کوچک خان)            |
| *             |         |     |            |            |           | *                 | *          | ولیعصر "عج"                      |
|               |         | *   | *          | *          | *         | *                 |            | مرکز تصویربرداری امام‌خمینی "ره" |

### توضیح:

- ۱- علامت ستاره در خانه مربوط به هر نوع خدمت بیانگر این است که خدمات مورد اشاره در آن بیمارستان ارائه می‌گردد و خانه‌های خالی حاکی از عدم ارائه خدمت است.
- ۲- آنژیوگرافی در بیمارستان فارابی به صورت عکسبرداری، بدون استفاده از اشعه X از شبکه چشم می‌باشد.
- ۳- آنژیوگرافی‌های مربوط به بیمارستان مرکز طبی کودکان در بیمارستان امام‌خمینی "ره" انجام شده است.
- ۴- مجتمع بیمارستانی امام‌خمینی "ره" شامل: بیمارستان امام‌خمینی "ره"، بیمارستان ولیعصر "عج" و مرکز تصویربرداری امام‌خمینی "ره" می‌باشد.
- ۵- MRI در بیمارستان سینا از ماه آبان سال ۱۳۸۸ شروع بکار کرده است.

## توزیع مراجعین به درمانگاه‌ها به تفکیک بیمارستان

در جدول ۲۸-۴ توزیع مراجعین به درمانگاه‌های بیمارستان‌های دانشگاهی تحت پوشش دانشگاه به تفکیک بیمارستان در سال ۱۳۸۸ محاسبه شده است. در این جدول مراجعین به پزشک، پیراپزشک، اورژانس و پاراکلینیک مورد بررسی قرار گرفته است. بیمارستان‌های امام‌خمینی<sup>ره</sup>، دکتر شریعتی و سینا جزء بیمارستان‌های آموزشی-درمانی و جنرال می‌باشند. در مقایسه این سه بیمارستان، (با توجه به جداول ۱ و ۲) بیمارستان امام‌خمینی<sup>ره</sup> خدمات پزشکی و پیراپزشکی بیشتری نسبت به سایر بیمارستان‌ها ارائه داده است، بنابراین بیشترین درصد مراجعین به پزشک (۱۴/۳۶٪) و مراجعین به پیراپزشک (۱۴/۰۲٪) مربوط به بیمارستان امام‌خمینی<sup>ره</sup> می‌باشد. از طرفی بیمارستان دکتر شریعتی دارای بیشترین درصد مراجعین به اورژانس (۵/۹۵٪) و مراجعین به پاراکلینیک (۱۹/۲۸٪) در سال ۱۳۸۸ می‌باشد. بیمارستان‌های امیراعلم، انستیتو کانسر، بهرامی، رازی، جامع زنان<sup>روئین‌تن‌آرش</sup>، روزبه، فارابی، مرکز طبی کودکان و زنان<sup>میرزا کوچک خان</sup> جزء بیمارستان‌های تخصصی و آموزشی-درمانی می‌باشند. در مقایسه بین بیمارستان‌های تخصصی و آموزشی-درمانی، بیمارستان فارابی بزرگترین بیمارستان چشم پزشکی می‌باشد، بنابراین بیشترین درصد مراجعین به پزشک (۱۴/۳۶٪) و مراجعین به پیراپزشک (۳۶/۴۷٪) و مراجعین به اورژانس (۲۱/۵۸٪) مربوط به بیمارستان فارابی است. از طرفی بیمارستان مرکز طبی کودکان بیشترین درصد مراجعین به پاراکلینیک (۸/۵۷٪) را دارا می‌باشد.

بیمارستان‌های بهارلو، ضیائیان و مرکز قلب تهران جزء بیمارستان‌های صرفاً درمانی می‌باشند. در بین این سه بیمارستان، بیشترین درصد مراجعین به پزشک (۷/۸۵٪) مربوط به بیمارستان بهارلو می‌باشد. از طرفی بیمارستان مرکز قلب تهران یک بیمارستان تخصصی و ویژه می‌باشد و در بخش‌های فوق تخصصی نیز به صورت آموزشی-درمانی عمل می‌نماید. با توجه به موقعیت و شهرت و امکانات موجود این مرکز، این بیمارستان بیشترین مراجعین به پیراپزشک (۱۱/۵۹٪) و مراجعین به پاراکلینیک (۱۵/۱۱٪) را دارا است. بیمارستان ضیائیان جنرال و صرفاً درمانی می‌باشد که بیشترین درصد مراجعین به اورژانس (۱۹/۲۶٪) را دارا می‌باشد.

جدول ۲۸-۴- توزیع مراجعین به درمانگاه‌ها به تفکیک بیمارستان‌های تحت پوشش دانشگاه (سال ۱۳۸۸)

| بیمارستان‌های دانشگاهی   | توزیع مراجعین |        | مراجعین به پزشک |        | مراجعین به پیراپزشک |        | مراجعین به اورژانس |        | مراجعین به پاراکلینیک |      |
|--------------------------|---------------|--------|-----------------|--------|---------------------|--------|--------------------|--------|-----------------------|------|
|                          | تعداد         | درصد   | تعداد           | درصد   | تعداد               | درصد   | تعداد              | درصد   | تعداد                 | درصد |
| امام‌خمینی <sup>ره</sup> | ۲۰۹۹۶۲        | ۱۴/۳۶  | ۴۹۸۹۱           | ۱۷/۰۲  | ۴۱۰۶۳               | ۵/۹۴   | ۲۲۰۱۵۸             | ۹/۸۳   |                       |      |
| امیراعلم                 | ۷۳۷۲۷         | ۵/۰۴   | ۱۵۰۱۹           | ۵/۱۲   | ۸۰۱۱۵               | ۱۱/۶۰  | ۴۹۰۶۰              | ۲/۱۹   |                       |      |
| انستیتو کانسر            | ۵۸۳۲۲         | ۳/۹۹   | ۶۱۱۲            | ۲/۰۹   | ۰                   | ۰/۰۰   | ۱۰۷۲۲۶             | ۴/۷۹   |                       |      |
| بهارلو                   | ۱۱۴۷۶۶        | ۷/۸۵   | ۳۱۴۴۵           | ۱۰/۷۳  | ۵۴۶۶۲               | ۷/۹۱   | ۲۲۴۱۹۷             | ۱۰/۰۱  |                       |      |
| بهرامی                   | ۴۱۱۶۷         | ۲/۸۲   | ۱۹۰۴            | ۰/۶۵   | ۳۲۴۷۹               | ۴/۷۰   | ۵۲۷۵۱              | ۲/۳۶   |                       |      |
| رازی                     | ۱۷۰۱۴۸        | ۱۱/۶۴  | ۰               | ۰/۰۰   | ۲۶۰۱                | ۰/۳۸   | ۴۸۴۷۲              | ۲/۱۶   |                       |      |
| جامع زنان (روئین‌تن‌آرش) | ۴۶۲۵۲         | ۳/۱۶   | ۰               | ۰/۰۰   | ۱۳۲۱۵               | ۱/۹۱   | ۶۰۶۹۳              | ۲/۷۱   |                       |      |
| روزبه                    | ۱۹۸۲۸         | ۱/۳۶   | ۱۸۳۲            | ۰/۶۳   | ۴۷۸۶                | ۰/۶۹   | ۵۴۴۴               | ۰/۲۴   |                       |      |
| سینا                     | ۵۵۹۹۱         | ۳/۸۳   | ۵۲۲۶            | ۱/۷۸   | ۳۵۳۱۷               | ۵/۱۱   | ۱۹۲۹۴۹             | ۸/۶۲   |                       |      |
| دکتر شریعتی              | ۱۵۷۵۴۱        | ۱۰/۷۸  | ۳۰۹۲۳           | ۱۰/۵۵  | ۴۱۰۷۳               | ۵/۹۵   | ۴۳۱۶۶۰             | ۱۹/۲۸  |                       |      |
| ضیائیان                  | ۸۸۶۸۵         | ۶/۰۷   | ۴۵۹۴            | ۱/۵۷   | ۱۳۳۰۱۳              | ۱۹/۲۶  | ۱۰۶۸۶۸             | ۴/۷۷   |                       |      |
| فارابی                   | ۲۰۹۸۵۹        | ۱۴/۳۶  | ۱۰۶۹۰۶          | ۳۶/۴۷  | ۱۴۹۰۹۲              | ۲۱/۵۸  | ۸۰۸۳۵              | ۳/۶۱   |                       |      |
| مرکز طبی کودکان          | ۸۰۲۹۸         | ۵/۴۹   | ۳۷۶۰            | ۱/۲۸   | ۴۷۷۷۵               | ۶/۹۲   | ۱۹۱۹۸۴             | ۸/۵۷   |                       |      |
| مرکز قلب تهران           | ۸۰۲۲۰         | ۵/۴۹   | ۳۳۹۷۷           | ۱۱/۵۹  | ۴۸۰۳۷               | ۶/۹۵   | ۳۳۸۲۶۵             | ۱۵/۱۱  |                       |      |
| زنان (میرزا کوچک خان)    | ۵۵۱۱۱         | ۳/۷۷   | ۸۲۳             | ۰/۲۸   | ۶۵۰۶                | ۰/۹۴   | ۷۱۵۹۹              | ۳/۲۰   |                       |      |
| ولیعصر <sup>عج</sup>     | ۰             | ۰/۰۰   | ۶۸۷             | ۰/۲۳   | ۱۰۲۹                | ۰/۱۵   | ۵۷۰۳۸              | ۲/۵۵   |                       |      |
| جمع کل                   | ۱۴۶۱۸۷۷       | ۱۰۰/۰۰ | ۲۹۳۱۰۰          | ۱۰۰/۰۰ | ۶۹۰۷۶۴              | ۱۰۰/۰۰ | ۲۲۳۹۱۹۹            | ۱۰۰/۰۰ |                       |      |

توضیح: مجتمع بیمارستانی امام‌خمینی<sup>ره</sup> شامل: بیمارستان امام‌خمینی<sup>ره</sup>، بیمارستان ولیعصر<sup>عج</sup> و مرکز تصویربرداری امام‌خمینی<sup>ره</sup> می‌باشد. همان‌طور که گفته شد درمانگاه بیمارستان امام‌خمینی<sup>ره</sup> و بیمارستان ولیعصر<sup>عج</sup> یکی می‌باشد، تعداد مراجعین به پزشک بیمارستان ولیعصر<sup>عج</sup> در سرجمع بیمارستان امام‌خمینی<sup>ره</sup> منظور شده است.

## توزیع خدمات پزشکی و مراجعین به درمانگاه‌های بیمارستان‌های تحت پوشش دانشگاه

در جدول ۲۹-۴ توزیع مراجعین سرپایی (در سال ۱۳۸۸) که از خدمات درمانگاه استفاده کرده‌اند، آورده شده است. همچنین درصد پزشک متخصص و درصد پزشک عمومی به تفکیک هر بخش محاسبه شده است. همانطور که ملاحظه می‌شود بیشترین درصد مراجعین سرپایی (۱۸/۷۷٪) و بیشترین درصد پزشک متخصص (۲۴/۶۲٪) (با ۲۴۷۶ پزشک و ۱۴۱۲۴ روز کارکرد) و بالاترین درصد پزشک عمومی (۲۳/۸۰٪) (با ۱۴۸۲ پزشک و ۷۲۷۵ روز کارکرد) مربوط به درمانگاه داخلی می‌باشد. همچنین کمترین درصد مراجعین سرپایی (۰/۴۴٪) و کمترین درصد پزشک متخصص (۰/۸۴٪) مربوط به درمانگاه جراحی فک و صورت می‌باشد و کمترین درصد پزشک عمومی (۰/۲۱٪ و ۰/۳۵٪) به ترتیب در درمانگاه‌های جراحی ترمیمی و سوختگی و دندانپزشکی می‌باشد. همچنین در این جدول توزیع مراجعین سرپایی به پزشک متخصص و پزشک عمومی مورد بررسی قرار گرفته است. بیشترین نسبت مراجعین سرپایی به پزشک متخصص (۵۵۷/۰۱) و بیشترین نسبت مراجعین سرپایی به پزشک عمومی (۱۲۹۱/۲۵) مربوط به درمانگاه پوست و آمیزشی می‌باشد. یعنی در سال ۱۳۸۸ هر یک پزشک عمومی به ۱۲۹۱/۲۵ نفر بیمار و هر یک پزشک متخصص به ۵۵۷/۰۱ نفر بیمار در درمانگاه پوست و آمیزشی خدمات ارائه کرده‌اند. همچنین کمترین نسبت مراجعین سرپایی به پزشک متخصص (۶۰/۱۷) مربوط به درمانگاه عفونی و کمترین نسبت مراجعین سرپایی به پزشک عمومی (۴۰/۸۵) مربوط به درمانگاه جراحی فک و صورت می‌باشد. یعنی در سال ۱۳۸۸ هر یک پزشک عمومی به ۴۰/۸۵ نفر بیمار در درمانگاه جراحی فک و صورت و هر یک پزشک متخصص به ۶۰/۱۷ نفر بیمار در درمانگاه عفونی خدمات ارائه کرده‌اند.

جدول ۲۹-۴- توزیع خدمات پزشکی و مراجعین به درمانگاه‌های بیمارستان‌های تحت پوشش دانشگاه «سال ۱۳۸۸»

| مراجعین سرپایی |         | پزشک                       |        |       |                                     |                | تعداد و نوع تخصص |                           | درمانگاه |       |
|----------------|---------|----------------------------|--------|-------|-------------------------------------|----------------|------------------|---------------------------|----------|-------|
|                |         | نسبت مراجعین به پزشک متخصص | متخصص  |       | نسبت مراجعین به پزشک عمومی و رزیدنت | عمومی و رزیدنت |                  |                           |          |       |
|                |         |                            | درصد   | تعداد |                                     | درصد           |                  |                           |          | تعداد |
| درصد           | تعداد   |                            |        |       |                                     |                |                  |                           |          |       |
| ۱۸/۷۷          | ۲۴۴۲۲   | ۱۱۰/۸۲                     | ۲۴/۶۲  | ۲۴۷۶  | ۱۸۵/۱۷                              | ۲۳/۸۰          | ۱۴۸۲             | داخلی                     |          |       |
| ۵/۷۶           | ۸۴۲۳۶   | ۱۳۴/۹۹                     | ۶/۲۱   | ۶۲۴   | ۲۹۸/۷۱                              | ۴/۵۳           | ۲۸۲              | اطفال                     |          |       |
| ۷/۹۱           | ۱۱۵۶۱۳  | ۱۶۹/۰۲                     | ۶/۸۰   | ۶۸۴   | ۱۵۵/۳۹                              | ۱۱/۹۵          | ۷۴۴              | زنان و زایمان             |          |       |
| ۱۳/۶۴          | ۱۹۹۳۴۳  | ۳۱۰/۰۲                     | ۶/۳۹   | ۶۴۳   | ۳۵۲/۸۲                              | ۹/۰۷           | ۵۶۵              | چشم‌پزشکی                 |          |       |
| ۵/۸۰           | ۸۴۸۴۲   | ۲۲۲/۴۴                     | ۳/۶۳   | ۳۶۵   | ۳۷۰/۴۹                              | ۳/۶۸           | ۲۲۹              | گوش، حلق و بینی           |          |       |
| ۴/۷۵           | ۶۹۴۴۹   | ۲۰۴/۸۶                     | ۳/۳۷   | ۳۳۹   | ۱۷۳/۶۲                              | ۶/۴۲           | ۴۰۰              | ارتوپدی                   |          |       |
| ۱۱/۶۶          | ۱۷۰۴۴۵  | ۵۵۷/۰۱                     | ۳/۰۴   | ۳۰۶   | ۱۲۹۱/۲۵                             | ۲/۱۲           | ۱۳۲              | پوست و آمیزشی             |          |       |
| ۲/۰۷           | ۳۰۳۰۴   | ۶۳/۵۳                      | ۴/۷۴   | ۴۷۷   | ۹۶/۲۰                               | ۵/۰۶           | ۳۱۵              | روانپزشکی                 |          |       |
| ۹/۱۷           | ۱۳۴۰۶۰  | ۱۷۷/۳۳                     | ۷/۵۲   | ۷۵۶   | ۴۰۶/۲۴                              | ۵/۳۰           | ۳۳۰              | قلب و عروق                |          |       |
| ۶/۲۰           | ۹۰۵۹۵   | ۶۳/۰۴                      | ۱۴/۲۹  | ۱۴۲۷  | ۱۷۶/۲۵                              | ۸/۲۵           | ۵۱۴              | جراحی عمومی               |          |       |
| ۲/۱۰           | ۳۰۷۴۶   | ۱۱۵/۵۹                     | ۲/۶۵   | ۲۶۶   | ۱۲۷/۰۵                              | ۳/۸۹           | ۲۴۲              | جراحی کلیه و مجاری ادراری |          |       |
| ۱/۶۲           | ۲۳۶۵۰   | ۱۲۵/۸۰                     | ۱/۸۷   | ۱۸۸   | ۹۸/۹۵                               | ۳/۸۴           | ۲۳۹              | جراحی مغز و اعصاب         |          |       |
| ۱/۰۳           | ۱۵۰۰۹   | ۹۵/۶۰                      | ۱/۵۶   | ۱۵۷   | ۶۸۲/۲۳                              | ۰/۳۵           | ۲۲               | دندانپزشکی                |          |       |
| ۰/۷۹           | ۱۱۵۴۵   | ۹۰/۲۰                      | ۱/۲۷   | ۱۲۸   | ۸۸۷/۰۸                              | ۰/۲۱           | ۱۳               | جراحی ترمیمی و سوختگی     |          |       |
| ۰/۴۴           | ۶۳۷۲    | ۷۵/۸۶                      | ۰/۸۴   | ۸۴    | ۴۰/۸۵                               | ۲/۵۱           | ۱۵۶              | جراحی فک و صورت           |          |       |
| ۱/۰۴           | ۱۵۲۲۳   | ۶۰/۱۷                      | ۲/۵۲   | ۲۵۳   | ۱۷۹/۰۹                              | ۱/۳۷           | ۸۵               | عفونی                     |          |       |
| ۷/۲۵           | ۱۰۶۰۲۳  | ۱۲۱/۴۵                     | ۸/۶۸   | ۸۷۳   | ۲۲۲/۲۷                              | ۷/۶۶           | ۴۷۷              | سایر *                    |          |       |
| ۱۰۰/۰۰         | ۱۴۶۱۸۷۷ | ۱۴۵/۳۷                     | ۱۰۰/۰۰ | ۱۰۰۵۶ | ۲۳۴/۷۶                              | ۱۰۰/۰۰         | ۶۲۲۷             | جمع کل                    |          |       |

توضیح: اطلاعات این جدول مربوط به تفکیک درمانگاه‌های موجود در بیمارستان‌های تحت پوشش دانشگاه (سرجمع سال ۱۳۸۸) می‌باشد.

\* سایر شامل: رادیوتراپی، طب کار، ژنتیک، تومور، فالوآپ، پزشکی قانونی، کاهش وزن، بیهوشی، پزشکی هسته‌ای، درد، ریسک فاکتور (بیماران قلبی)، کلینیک ویژه (بیماران قلبی) و کلینیک MS می‌شود.

## توزیع خدمات پیراپزشکی و مراجعین به درمانگاه‌های بیمارستان‌های تحت پوشش دانشگاه

در جدول ۳۰-۴ توزیع خدمات پیراپزشک و نسبت مراجعین به پیراپزشک ارائه شده است. همانطور که ملاحظه می‌شود بیشترین درصد پیراپزشک (۴۹/۹۲٪) و بیشترین درصد مراجعین سرپایی (۴۵/۰۱٪) مربوط به درمانگاه فیزیوتراپی است و همچنین بیشترین نسبت مراجعین به پیراپزشک (۷۷۱/۸۰ نفر) مربوط به درمانگاه بینائی‌سنجی می‌باشد و این بدان معنی است که در سال ۱۳۸۸، هر پیراپزشک به ۷۷۱/۸۰ نفر بیمار، خدمات بینائی‌سنجی ارائه کرده است. از طرفی کمترین درصد پیراپزشک (۳/۷۶٪) مربوط به درمانگاه کاردرمانی است و کمترین نسبت مراجعین به پیراپزشک (۱۰/۹۰ نفر) مربوط به درمانگاه روانکاو می‌باشد.

جدول ۳۰-۴- توزیع خدمات پیراپزشکی و مراجعین به درمانگاه‌های بیمارستان‌های تحت پوشش دانشگاه «سال ۱۳۸۸»

| مراجعین سرپایی | نسبت مراجعین به پیراپزشک | پیراپزشک |       | تعداد  | نوع فعالیت درمانگاه |
|----------------|--------------------------|----------|-------|--------|---------------------|
|                |                          | درصد     | تعداد |        |                     |
| ۵/۳۷           | ۲۶۶/۶۹                   | ۴/۸۳     | ۵۹    | ۱۵۷۳۵  | مامایی              |
| ۹/۶۲           | ۱۵۲/۴۰                   | ۱۵/۱۴    | ۱۸۵   | ۲۸۱۹۴  | شنوایی‌سنجی         |
| ۳۷/۳۹          | ۷۷۱/۸۰                   | ۱۱/۶۲    | ۱۴۲   | ۱۰۹۵۹۶ | بینائی‌سنجی         |
| ۱/۹۲           | ۶۳/۳۶                    | ۷/۲۸     | ۸۹    | ۵۶۳۹   | گفتاردرمانی         |
| ۴۵/۰۱          | ۲۱۶/۲۹                   | ۴۹/۹۲    | ۶۱۰   | ۱۳۱۹۳۵ | فیزیوتراپی          |
| ۰/۳۴           | ۲۱/۹۳                    | ۳/۷۶     | ۴۶    | ۱۰۰۹   | کاردرمانی           |
| ۰/۳۴           | ۱۰/۹۰                    | ۷/۴۵     | ۹۱    | ۹۹۲    | روانکاو             |
| ۱۰۰/۰۰         | ۲۳۹/۸۵                   | ۱۰۰/۰۰   | ۱۲۲۲  | ۲۹۳۱۰۰ | جمع‌کل              |

## توزیع مراجعین به اورژانس درمانگاه‌های بیمارستان‌های تحت پوشش دانشگاه

در جدول ۳۱-۴ آمار مراجعین به درمانگاه اورژانس بیمارستان‌های تحت پوشش دانشگاه در سال ۱۳۸۸ ارائه شده است. تعداد کل مراجعین به بخش اورژانس ۶۹۰۷۶۴ نفر می‌باشد که از این تعداد بیمار، ۹۲۵۴ نفر تحت اعمال سرپایی قرار گرفته‌اند و تعداد موارد فوت شده در درمانگاه اورژانس ۲۰۵۸ نفر می‌باشند.

جدول ۳۱-۴- توزیع مراجعین به اورژانس درمانگاه‌های بیمارستان‌های دانشگاه «سال ۱۳۸۸»

| اورژانس       |                       |                    |           |          |                    |
|---------------|-----------------------|--------------------|-----------|----------|--------------------|
| تعداد مراجعین | تعداد بیماران تحت نظر | تعداد اعمال سرپایی | انتقال به |          | تعداد پذیرش از ۱۱۵ |
|               |                       |                    | بخش       | اتاق عمل |                    |
| ۶۹۰۷۶۴        | ۱۲۹۴۳۹                | ۹۲۵۴               | ۵۲۰۶۸     | ۶۱۸۵     | ۲۲۱۰۰              |
|               |                       |                    |           |          | ۲۰۵۸               |

## توزیع مراجعین سرپایی و بستری به پاراکلینیک بیمارستان‌های تحت پوشش دانشگاه

در جدول ۴-۳۲ خدمات پاراکلینیک در بیمارستان‌های تحت پوشش دانشگاه مورد بررسی قرار گرفته‌اند. بیشترین درصد مراجعین سرپایی (۳۴/۳۷٪) بیشترین درصد مراجعین بستری (۶۶/۳۶٪) بیشترین درصد مراجعین به بخش‌های پاراکلینیک (۴۷/۰۳٪) مربوط به واحد آزمایشگاه می‌باشد.

جدول ۴-۳۲- توزیع مراجعین سرپایی و بستری به پاراکلینیک بیمارستان‌های تحت پوشش دانشگاه (سال ۱۳۸۸)

| کل بیماران |         | بستری  |        | سرپایی |         | تعداد | واحد‌های پاراکلینیک |
|------------|---------|--------|--------|--------|---------|-------|---------------------|
| درصد       | تعداد   | درصد   | تعداد  | درصد   | تعداد   |       |                     |
| ۰/۳۷       | ۸۶۲۹    | ۰/۰۷   | ۶۶۰    | ۰/۵۶   | ۷۹۶۹    | ۱     | پاراکلینیک تشخیصی   |
| ۰/۴۷       | ۱۱۰۵۴   | ۰/۳۱   | ۲۹۱۰   | ۰/۵۷   | ۸۱۴۴    | ۲     |                     |
| ۱۴/۶۵      | ۳۴۵۰۴۱  | ۱۴/۳۸  | ۱۳۴۰۶۰ | ۱۴/۸۲  | ۲۱۰۹۸۱  | ۳     |                     |
| ۰/۲۳       | ۵۵۰۱    | ۰/۰۱   | ۸۷     | ۰/۳۸   | ۵۴۱۴    | ۴     |                     |
| ۴/۱۵       | ۹۷۶۲۰   | ۴/۰۵   | ۳۷۷۶۱  | ۴/۲۱   | ۵۹۸۵۹   | ۵     |                     |
| ۰/۲۹       | ۶۷۸۱    | ۰/۰۴   | ۴۱۶    | ۰/۴۵   | ۶۳۶۵    | ۶     |                     |
| ۰/۰۶       | ۱۳۱۶    | ۰/۰۴   | ۴۱۵    | ۰/۰۶   | ۹۰۱     | ۷     |                     |
| ۰/۹۹       | ۲۳۳۱۷   | ۰/۶۰   | ۵۶۱۷   | ۱/۲۴   | ۱۷۷۰۰   | ۸     |                     |
| ۲/۷۲       | ۶۴۰۶۲   | ۱/۵۷   | ۱۴۶۸۱  | ۳/۴۷   | ۴۹۳۸۱   | ۹     |                     |
| ۰/۲۴       | ۵۶۳۴    |        |        | ۴۰/۰   | ۵۶۳۴    | ۱۰    |                     |
| ۴۷/۰۳      | ۱۱۰۷۶۹۴ | ۶۶/۳۶  | ۶۱۸۷۶۸ | ۳۴/۳۷  | ۴۸۸۹۲۶  | ۱۱    |                     |
| ۲/۲۳       | ۵۲۵۸۳   | ۲/۱۱   | ۲۶۱۶۹  | ۱/۸۶   | ۲۶۴۱۴   | ۱۲    |                     |
| ۰/۶۷       | ۱۵۸۳۴   | ۰/۴۸   | ۴۴۸۲   | ۰/۸۰   | ۱۱۳۵۲   | ۱۳    |                     |
| ۰/۰۰       | ۵۱      | ۰/۰۰   | ۱۶     | ۰/۰۰   | ۳۵      | ۱۴    |                     |
| ۰/۲۳       | ۵۳۷۴    | ۰/۱۴   | ۱۳۵۲   | ۰/۲۸   | ۴۰۲۲    | ۱۵    |                     |
| ۰/۱۵       | ۳۵۷۰    | ۰/۰۰   | ۱۱     | ۰/۲۵   | ۳۵۵۹    | ۱۶    |                     |
| ۰/۶۸       | ۱۵۹۱۴   | ۰/۲۵   | ۲۲۸۸   | ۰/۹۶   | ۱۳۶۲۶   | ۱۷    |                     |
| ۰/۱۲       | ۲۸۶۴    | ۰/۰۶   | ۵۹۳    | ۰/۱۶   | ۲۲۷۱    | ۱۸    |                     |
| ۰/۰۳       | ۶۱۴     | ۰/۰۴   | ۳۲۷    | ۰/۰۲   | ۲۸۷     | ۱۹    |                     |
| ۰/۵۵       | ۱۲۹۹۸   | ۰/۶۵   | ۶۰۸۶   | ۰/۴۹   | ۶۹۱۲    | ۲۰    |                     |
| ۰/۸۰       | ۱۸۷۴۱   | ۱/۲۵   | ۱۱۶۰۹  | ۰/۵۰   | ۷۱۳۲    | ۲۱    |                     |
| ۰/۰۰       | ۷۲      | ۰/۰۱   | ۷۲     |        |         | ۲۲    |                     |
| ۰/۵۶       | ۱۳۲۳۷   | ۰/۱۲   | ۱۱۵۸   | ۰/۸۵   | ۱۲۰۷۹   | ۲۳    |                     |
| ۹/۵۰       | ۲۲۳۷۰۱  | ۲/۹۷   | ۲۷۶۵۵  | ۱۳/۷۸  | ۱۹۶۰۴۶  | ۲۴    |                     |
| ۲/۵۵       | ۶۰۰۰۶   | ۲/۹۴   | ۲۷۴۱۸  | ۲/۲۹   | ۳۲۵۸۸   | ۲۵    |                     |
| ۰/۰۴       | ۸۷۴     | ۰/۰۹   | ۸۷۴    |        |         | ۲۶    |                     |
| ۰/۸۱       | ۲۵۳۸۲   | ۰/۷۱   | ۶۵۹۲   | ۱/۳۲   | ۱۸۷۹۰   | ۲۷    |                     |
| ۲۹/۷       | ۱۷۱۶۹۹  | ۰/۰۱   | ۸۶     | ۱۲/۰۶  | ۱۷۱۶۱۳  | ۲۸    |                     |
| ۱/۶۴       | ۳۸۶۹۱   |        |        | ۲/۷۲   | ۳۸۶۹۱   | ۲۹    |                     |
| ۰/۴۲       | ۹۹۶۱    | *      | *      | ۰/۷۰   | ۹۹۶۱    | ۳۰    |                     |
| ۰/۲۱       | ۴۹۰۰    | ۰/۰۲   | ۲۱۳    | ۰/۳۳   | ۴۶۸۷    | ۳۱    |                     |
| ۰/۰۶       | ۱۴۲۱    | ۰/۰۲   | ۱۴۲    | ۰/۰۹   | ۱۲۷۹    | ۳۲    |                     |
| ۱۰۰/۰۰     | ۲۳۵۵۰۵۰ | ۱۰۰/۰۰ | ۹۳۲۴۳۲ | ۱۰۰/۰۰ | ۱۴۲۲۶۱۸ | ۳۳    |                     |

\* توضیح: در این جدول به دلیل تعداد کم مراجعین، درصد بیماران محاسبه نشده است.





## آمار آزمایشگاه سم‌شناسی بیمارستان بهارلو

آزمایشگاه سم‌شناسی در بیمارستان بهارلو از ماه مهر سال ۱۳۸۶ راه‌اندازی شده است. این آزمایشگاه در این مدت به بررسی نمونه‌های انسانی مربوط به تشخیص مصرف مواد مخدر پرداخته است. در سال ۱۳۸۸، تعداد ۱۰۵۶۱ بیمار پذیرش شده که آزمایش ۲۴۳۱ مورد آن مثبت اعلام شده است و این بدین معنی است که تقریباً نمونه مورد آزمایش ۲۳/۰۱٪ از کل بیماران پذیرش شده در این بخش، مثبت اعلام شده است.

جدول ۳۳-۴- آمار آزمایشگاه سم‌شناسی بیمارستان بهارلو (سال ۱۳۸۸)

| نوع آزمایش                    |            | بهار | تابستان | پاییز | زمستان | جمع کل |
|-------------------------------|------------|------|---------|-------|--------|--------|
| T.L.C <sup>۱</sup>            | تعداد      | ۱۰   | ۱۰۶     | ۵۱    | ۲۷     | ۳۶۱    |
|                               | موارد مثبت | ۲    | ۰       | ۰     | ۰      | ۴      |
| M.T <sup>۲</sup>              | تعداد      | ۱۲۲۶ | ۹۷۲     | ۹۳۶   | ۹۱۷    | ۷۱۸۵   |
|                               | موارد مثبت | ۱۴   | ۱۲      | ۱۲    | ۲۰     | ۹۶     |
| R.S.T <sup>۳</sup>            | تعداد      | ۴۳۲  | ۴۰۲     | ۴۳۳   | ۳۹۸    | ۲۹۳۲   |
|                               | موارد مثبت | ۳۵۴  | ۳۲۲     | ۳۲۲   | ۳۰۹    | ۲۳۰۵   |
| تست اندازه‌گیری مونوکسید کربن | تعداد      | ۲۰   | ۳       | ۱۵    | ۷      | ۸۳     |
|                               | موارد مثبت | ۱۳   | ۰       | ۰     | ۰      | ۲۶     |
| جمع کل                        | تعداد      | ۱۶۸۸ | ۱۴۸۳    | ۱۴۳۵  | ۱۳۴۹   | ۱۰۵۶۱  |
|                               | موارد مثبت | ۳۸۳  | ۳۳۴     | ۳۳۴   | ۳۲۹    | ۲۴۳۱   |

<sup>۱</sup>-Thin layer chromatography<sup>۲</sup>-Morphin test<sup>۳</sup>-Rapid screen test of drug



جدول ۳۴-۴- آمار مراجعین درمانگاه‌های بیمارستان‌های تحت پوشش دانشگاه علوم پزشکی تهران (سال ۱۳۸۸)

| مراجعین سرپائی | * پزشک     |       |            |                | تعداد<br>نوع تخصص |
|----------------|------------|-------|------------|----------------|-------------------|
|                | روز کارکرد | متخصص | روز کارکرد | عمومی و رزیدنت |                   |
| ۱۵۲۲۳          | ۱۴۵۴       | ۲۵۲   | ۲۹۸        | ۸۵             | عفونی             |
| ۱۰۶۰۲۳         | ۴۰۹۸       | ۸۷۳   | ۲۲۷۳       | ۴۷۷            | سایر              |
| ۱۴۶۱۸۷۷        | ۶۵۲۰۹      | ۱۰۰۵۶ | ۴۱۷۴۰      | ۶۲۲۷           | جمع کل            |

| مراجعین سرپائی | * پزشک     |       |            |                | تعداد<br>نوع تخصص         |
|----------------|------------|-------|------------|----------------|---------------------------|
|                | روز کارکرد | متخصص | روز کارکرد | عمومی و رزیدنت |                           |
| ۰              |            |       | ۰          | ۰              | عمومی                     |
| ۲۷۴۴۲۲         | ۱۴۱۲۴      | ۲۴۷۶  | ۷۲۷۵       | ۱۴۸۲           | داخلی                     |
| ۸۴۲۳۶          | ۲۲۰۰       | ۶۲۴   | ۷۱۹        | ۲۸۲            | اطفال                     |
| ۱۱۵۶۱۳         | ۴۰۳۳       | ۶۸۴   | ۵۱۲۷       | ۷۴۴            | زنان و زایمان             |
| ۱۹۹۳۴۳         | ۶۱۱۴       | ۶۴۳   | ۷۶۰۱       | ۵۶۵            | چشم پزشکی                 |
| ۸۴۸۴۲          | ۲۲۲۸       | ۳۶۵   | ۱۶۳۳       | ۲۲۹            | گوش، حلق و بینی           |
| ۶۹۴۴۹          | ۱۷۵۶       | ۳۳۹   | ۱۵۵۴       | ۴۰۰            | ارتوپدی                   |
| ۱۷۰۴۴۵         | ۵۹۷۶       | ۳۰۶   | ۳۱۹۰       | ۱۳۲            | پوست و آمیزشی             |
| ۳۰۳۰۴          | ۶۲۱۶       | ۴۷۷   | ۶۲۲۳       | ۳۱۵            | روانپزشکی                 |
| ۱۳۴۰۶۰         | ۵۰۳۸       | ۷۵۶   | ۱۱۶۵       | ۳۳۰            | قلب و عروق                |
| ۹۰۵۹۵          | ۶۸۳۶       | ۱۴۳۷  | ۱۷۵۷       | ۵۱۴            | جراحی عمومی               |
| ۳۰۷۴۶          | ۱۴۲۶       | ۲۶۶   | ۸۴۱        | ۲۴۲            | جراحی کلیه و مجاری ادراری |
| ۲۳۶۵۰          | ۶۴۱        | ۱۸۸   | ۱۰۹۷       | ۲۳۹            | جراحی مغز و اعصاب         |
| ۱۵۰۰۹          | ۲۰۸۸       | ۱۵۷   | ۱۷۱        | ۲۲             | دندانپزشکی                |
| ۱۱۵۴۵          | ۶۹۷        | ۱۲۸   | ۳۵         | ۱۳             | جراحی ترمیمی و سوختگی     |
| ۶۳۷۲           | ۲۷۴        | ۸۴    | ۷۸۱        | ۱۵۶            | جراحی فک و صورت           |

\* منظور پزشکان مستقر در درمانگاه، کلینیک و پلی کلینیک مربوط به مراجعین سرپایی می‌باشد.

| مراجعین سرپائی | پیراپزشک | تعداد<br>نوع فعالیت    |
|----------------|----------|------------------------|
| ۱۵۷۳۵          | ۵۹       | مامایی                 |
| ۰              | ۰        | بهداشتکار دهان و دندان |
| ۲۸۱۹۴          | ۱۸۵      | شنوایی سنجی            |
| ۱۰۹۵۹۶         | ۱۴۲      | بینایی سنجی            |
| ۵۶۳۹           | ۸۹       | گفتار درمانی           |
| ۱۳۱۹۳۵         | ۶۱۰      | فیزیوتراپی             |
| ۱۰۰۹           | ۴۶       | کار درمانی             |
| ۹۹۲            | ۹۱       | روانکاوی               |
| ۲۹۳۱۰۰         | ۱۲۲۲     | جمع کل                 |

| نوع خدمت | سرپائی | بیمار | آندوسکوپی | سیستوسکوپی | پروکتوسکوپی | رکتوسینگوئیدوسکوپی | کلونوسکوپی | رادیوتراپی | پرتزوتراپی | کاتترسیم | تست ورزش | تست ریه | سنگ شکن | هموفیلی | دیالیز | تالاسمی | I.V.F | شیمی درمانی |
|----------|--------|-------|-----------|------------|-------------|--------------------|------------|------------|------------|----------|----------|---------|---------|---------|--------|---------|-------|-------------|
|          |        |       |           |            |             |                    |            |            |            |          |          |         |         |         |        |         |       |             |
| تعداد    | ۱۱۳۵۲  | ۴۴۸۲  | ۲۲۷۱      | ۲۸۷        | ۳۵          | ۴۰۲۲               | ۱۷۱۶۱۳     | ۳۸۶۹۱      | ۰          | ۷۲       | ۱۲۰۷۹    | ۶۹۱۲    | ۳۵۵۹    | ۹۹۶۱    | ۱۳۶۲۶  | ۴۶۸۷    | ۱۲۷۹  | ۱۸۷۹۰       |
| بیمار    | ۴۴۸۲   | ۴۴۸۲  | ۵۹۳       | ۳۲۷        | ۱۶          | ۱۳۵۲               | ۸۶         | ۰          | ۰          | ۷۲       | ۱۱۵۸     | ۶۰۸۶    | ۱۱      | ۰       | ۲۲۸۸   | ۲۱۳     | ۱۴۲   | ۶۵۹۲        |

| نوع خدمت | سرپائی | بیمار | الکترو میوگرافی | الکترو آسفالوگرافی | الکترو کاردیوگرافی | رادیولوژی |        | ماموگرافی |       | آنژیوگرافی |       | سونوگرافی |        |
|----------|--------|-------|-----------------|--------------------|--------------------|-----------|--------|-----------|-------|------------|-------|-----------|--------|
|          |        |       |                 |                    |                    | مراجعه    | مصرفی  | مراجعه    | مصرفی | مراجعه     | مصرفی | مراجعه    | مصرفی  |
| تعداد    | ۷۹۶۹   | ۶۶۰   | ۸۱۴۴            | ۱۹۶۰۴۶             | ۳۲۵۸۸              | ۳۳۷/۱     | ۲۱۱۲۰۳ | ۵۲۸۹۳۵    | ۵۴۱۴  | ۷۱۳۲       | ۱۵۲۲۹ | ۵۹۸۵۹     | ۶۱۱/۵۸ |
| بیمار    | ۶۶۰    | ۶۶۰   | ۲۹۱۰            | ۲۷۶۵۵              | ۲۷۴۱۸              | ۳۳۷/۱     | ۱۳۴۳۸۵ | ۸۷        | ۱۸۶۷۰ | ۱۱۶۰۹      | ۳۷۷۶۱ | ۳۷۷۶۱     | ۳۷۷۶۱  |

| نوع خدمت | سرپائی | بیمار | MRI    |       | ERCP   |       | پزشکی هسته‌ای |       | سی تی اسکن |       | پیس میکر |        | آزمایشگاه |       | پاتولوژی |       |
|----------|--------|-------|--------|-------|--------|-------|---------------|-------|------------|-------|----------|--------|-----------|-------|----------|-------|
|          |        |       | مراجعه | مصرفی | مراجعه | مصرفی | مراجعه        | مصرفی | مراجعه     | مصرفی | مراجعه   | مصرفی  | مراجعه    | مصرفی | مراجعه   | مصرفی |
| تعداد    | ۶۳۶۵   | ۴۱۶   | ۲۰۲۸۳  | ۹۰۱   | ۱۴۱۱   | ۱۷۷۰۰ | ۰             | ۴۹۳۸۱ | ۳۹۳۵۶      | ۴۸۹   | ۳۸۵      | ۴۸۸۹۳۶ | ۹۰۵۸۵۹۳   | ۲۶۴۱۴ | ۱۱۷۹۶۲   | ۵۶۳۴  |
| بیمار    | ۴۱۶    | ۴۱۶   | ۱۲۸۳   | ۴۱۵   | ۵۶۱۷   | ۰     | ۱۴۶۸۱         | ۱۷۰۱۷ | ۱۷۰۱۷      | ۳۸۵   | ۳۸۵      | ۶۱۸۷۶۸ | ۲۶۱۶۹     | ۲۶۱۶۹ | ۲۶۱۶۹    | ۲۶۱۶۹ |

| اورژانس       |                       |                    |           |          |                  |                    |
|---------------|-----------------------|--------------------|-----------|----------|------------------|--------------------|
| تعداد مراجعین | تعداد بیماران تحت نظر | تعداد اعمال سرپائی | انتقال به |          | تعداد فوت شده‌ها | تعداد پذیرش از ۱۱۵ |
|               |                       |                    | بخش       | اتاق عمل |                  |                    |
| ۶۹۰۷۶۴        | ۱۲۹۴۳۹                | ۹۲۵۴               | ۵۲۰۶۸     | ۶۱۸۵     | ۲۰۵۸             | ۲۲۱۰۰              |



جدول ۲۵-۴- آمار مراجعین درمانگاه بیمارستان امام خمینی ره (سال ۱۳۸۸)

| مراجعین سرپائی | * پزشک     |       |            |                | تعداد  |
|----------------|------------|-------|------------|----------------|--------|
|                | روز کارکرد | متخصص | روز کارکرد | عمومی و رزیدنت |        |
| ۶۵۵۳           | ۴۱۲        | ۹۲    | ۲۲۰        | ۲۱             | عفونی  |
| ۸۳۳۷           | ۷۶۸        | ۱۸۷   | ۳۲۸        | ۲۳             | سایر   |
| ۲۰۹۹۶۲         | ۹۰۵۰       | ۲۴۳۵  | ۳۹۳۲       | ۱۳۳۴           | جمع کل |

| مراجعین سرپائی | * پزشک     |       |            |                | تعداد                     |
|----------------|------------|-------|------------|----------------|---------------------------|
|                | روز کارکرد | متخصص | روز کارکرد | عمومی و رزیدنت |                           |
| ۰              |            |       | ۰          | ۰              | عمومی                     |
| ۵۷۰۹۴          | ۲۶۶۸       | ۶۸۹   | ۱۴۷۶       | ۴۷۱            | داخلی                     |
| ۱۰۸۰۶          | ۲۸۸        | ۱۴۴   | ۲۸۸        | ۲۱۶            | اطفال                     |
| ۱۰۴۶۹          | ۱۹۲        | ۱۵۶   | ۱۹۲        | ۶۰             | زنان و زایمان             |
| ۳۹۰۴           | ۲۴۰        | ۲۴    | ۰          | ۰              | چشم پزشکی                 |
| ۱۸۹۳۹          | ۳۳۶        | ۹۵    | ۱۹۲        | ۴۸             | گوش، حلق و بینی           |
| ۱۶۶۷۵          | ۵۲۸        | ۱۰۹   | ۲۸۸        | ۱۶۸            | ارتوپدی                   |
| ۱۴۳۴۷          | ۴۸۰        | ۶۰    | ۰          | ۰              | پوست و آمیزشی             |
| ۹۲۸            | ۸۰         | ۲۰    | ۱۲         | ۳              | روانپزشکی                 |
| ۱۶۱۸۱          | ۴۸۰        | ۷۴    | ۲۴۰        | ۴۸             | قلب و عروق                |
| ۱۸۹۳۹          | ۱۴۴۲       | ۵۲۷   | ۲۸۸        | ۱۴۴            | جراحی عمومی               |
| ۶۰۳۷           | ۲۰۰        | ۴۹    | ۱۲۰        | ۶۰             | جراحی کلیه و مجاری ادراری |
| ۱۱۸۵۰          | ۳۷۶        | ۸۵    | ۲۸۸        | ۷۲             | جراحی مغز و اعصاب         |
| ۳۴۹۵           | ۲۶۴        | ۶۳    | ۰          | ۰              | دندانپزشکی                |
| ۵۴۰۸           | ۲۹۶        | ۶۱    | ۰          | ۰              | جراحی ترمیمی و سوختگی     |
| ۰              | ۰          | ۰     | ۰          | ۰              | جراحی فک و صورت           |

\* منظور پزشکان مستقر در درمانگاه، کلینیک و پلی کلینیک مربوط به مراجعین سرپائی می باشد.

| مراجعین سرپائی | پیدا پزشک | تعداد                  |
|----------------|-----------|------------------------|
| ۱۱۳۶۴          | ۲۴        | مأمایی                 |
| ۰              | ۰         | بهداشتکار دهان و دندان |
| ۸۶۵۷           | ۶۶        | شنوایی سنجی            |
| ۰              | ۰         | بینایی سنجی            |
| ۹۶۹            | ۱۲        | گفتار درمانی           |
| ۲۸۹۰۱          | ۲۰۳       | فیزیوتراپی             |
| ۰              | ۰         | کار درمانی             |
| ۰              | ۰         | روانکاوی               |
| ۴۹۸۹۱          | ۳۰۵       | جمع کل                 |

| نوع خدمت | سرپائی | بیمار | آندوسکوپی | سینتوسکوپی | برونکوسکوپی | رکتوسکوپوئیدوسکوپی | کلونوسکوپی | رادیولوژی | لیزر تراپی | کاتترسیم | تست ورزش | تست ریبه | سنگ شکن | هموفیلی | دیالیز | تالاسمی | I.V.F | شیمی درمانی |
|----------|--------|-------|-----------|------------|-------------|--------------------|------------|-----------|------------|----------|----------|----------|---------|---------|--------|---------|-------|-------------|
| تعداد    | ۲۴۱۳   | ۱۴۹۷  | ۶۰۸       | ۰          | ۰           | ۲۹                 | ۷۶۰        | ۰         | ۱۳۹۲۹      | ۰        | ۸۶۵      | ۳۵۹۴     | ۰       | ۹۹۶۱    | ۱۹۱۷   | ۶۷۹     | ۰     | ۰           |
| بیمار    | ۱۴۹۷   | ۱۴۹۷  | ۶۹        | ۰          | ۰           | ۱۶                 | ۳۹۳        | ۰         | ۰          | ۰        | ۶۳۳      | ۰        | ۰       | ۰       | ۳۸۶    | ۰       | ۰     | ۰           |

| نوع خدمت | سرپائی | بیمار | الکترو میوگرافی |       | الکترو آنسفالوگرافی |       | اکوکاردیوگرافی |         | رادیولوژی |       | ماموگرافی |         | آنژیوگرافی |         | سونوگرافی |         |
|----------|--------|-------|-----------------|-------|---------------------|-------|----------------|---------|-----------|-------|-----------|---------|------------|---------|-----------|---------|
|          |        |       | کلیشه           | مصرفی | کلیشه               | مصرفی | رول            | مراجعین | کلیشه     | مصرفی | رول       | مراجعین | رول        | مراجعین | رول       | مراجعین |
| تعداد    | ۱۷۵۴   | ۰     | ۲۲۱۹            | ۰     | ۴۰۳۰                | ۰     | ۲۱۹۵           | ۰       | ۶۵۵۰۳     | ۱۲۲۸۱ | ۰         | ۰       | ۹۵۷        | ۱۱۸۸۰   | ۰         |         |
| بیمار    | ۰      | ۰     | ۰               | ۰     | ۰                   | ۰     | ۲۵۲۲           | ۰       | ۲۰۳۰۳     | ۴     | ۰         | ۰       | ۵۸۹        | ۴۲۲۶    | ۰         |         |

| نوع خدمت | سرپائی | بیمار | MRI   |       | ERCPC |       | پزشکی هسته ای |         | سی تی اسکن |       | پیس میکر |      | آزمایشگاه |         | پاتولوژی |         |
|----------|--------|-------|-------|-------|-------|-------|---------------|---------|------------|-------|----------|------|-----------|---------|----------|---------|
|          |        |       | کلیشه | مصرفی | کلیشه | مصرفی | رول           | مراجعین | کلیشه      | مصرفی | دائمی    | موقت | موارد     | مراجعین | موارد    | مراجعین |
| تعداد    | ۰      | ۰     | ۰     | ۰     | ۰     | ۰     | ۰             | ۰       | ۰          | ۰     | ۰        | ۰    | ۰         | ۰       | ۰        | ۰       |
| بیمار    | ۰      | ۰     | ۰     | ۰     | ۰     | ۰     | ۰             | ۰       | ۰          | ۰     | ۰        | ۰    | ۰         | ۰       | ۰        | ۰       |

| اورژانس       |                       |                    |           |          |                 |                    |
|---------------|-----------------------|--------------------|-----------|----------|-----------------|--------------------|
| تعداد مراجعین | تعداد بیماران تحت نظر | تعداد اعمال سرپائی | انتقال به |          | تعداد فوت شدهها | تعداد پذیرش از ۱۱۵ |
|               |                       |                    | بخش       | اتاق عمل |                 |                    |
| ۴۱۰۶۳         | ۱۴۵۵۲                 | ۱۷۳                | ۹۱۴۵      | ۲۴۴۲     | ۷۷۱             | ۲۴۹۶               |

جدول ۳۶-۴- آمار مراجعین درمانگاه بیمارستان امیراعلم (سال ۱۳۸۸)

| مراجعین سرپائی | * پزشک     |       |            |                | تعداد  |
|----------------|------------|-------|------------|----------------|--------|
|                | روز کارکرد | متخصص | روز کارکرد | عمومی و رزیدنت |        |
| ۳۹۵            | ۴۸         | ۱۲    | ۰          | ۰              | عفونی  |
| ۲۲۵            | ۱۶         | ۲     | ۰          | ۰              | سایر   |
| ۷۳۷۲۷          | ۳۸۰        | ۴۰۸   | ۲۰۲۸       | ۲۹۶            | جمع کل |

| مراجعین سرپائی | * پزشک     |       |            |                | تعداد                     |
|----------------|------------|-------|------------|----------------|---------------------------|
|                | روز کارکرد | متخصص | روز کارکرد | عمومی و رزیدنت |                           |
| ۰              |            |       | ۰          | ۰              | عمومی                     |
| ۱۲۹۱۴          | ۶۰۰        | ۱۰۶   | ۳۰۰        | ۸۰             | داخلی                     |
| ۰              | ۰          | ۰     | ۰          | ۰              | اطفال                     |
| ۰              | ۰          | ۰     | ۰          | ۰              | زنان و زایمان             |
| ۰              | ۰          | ۰     | ۰          | ۰              | چشم پزشکی                 |
| ۵۲۷۷۲          | ۱۱۰۴       | ۱۶۸   | ۱۴۴۰       | ۱۸۰            | گوش، حلق و بینی           |
| ۰              | ۰          | ۰     | ۰          | ۰              | ارتوپدی                   |
| ۰              | ۰          | ۰     | ۰          | ۰              | پوست و آمیزشی             |
| ۰              | ۰          | ۰     | ۰          | ۰              | روانپزشکی                 |
| ۴۵۶۰           | ۷۲۰        | ۳۶    | ۰          | ۰              | قلب و عروق                |
| ۱۴۱۱           | ۱۱۵۲       | ۶۰    | ۲۸۸        | ۳۶             | جراحی عمومی               |
| ۰              | ۰          | ۰     | ۰          | ۰              | جراحی کلیه و مجاری ادراری |
| ۰              | ۰          | ۰     | ۰          | ۰              | جراحی مغز و اعصاب         |
| ۰              | ۰          | ۰     | ۰          | ۰              | دندانپزشکی                |
| ۱۴۵۰           | ۲۴۰        | ۲۴    | ۰          | ۰              | جراحی ترمیمی و سوختگی     |
| ۰              | ۰          | ۰     | ۰          | ۰              | جراحی فک و صورت           |

| مراجعین سرپائی | پیراپزشک | تعداد                  |
|----------------|----------|------------------------|
| ۰              | ۰        | مامایی                 |
| ۰              | ۰        | بهداشتکار دهان و دندان |
| ۱۳۷۹۴          | ۹۶       | شنوایی سنجی            |
| ۰              | ۰        | بینایی سنجی            |
| ۱۲۲۵           | ۱۲       | گفتار درمانی           |
| ۰              | ۰        | فیزیوتراپی             |
| ۰              | ۰        | کار درمانی             |
| ۰              | ۰        | روانکاوی               |
| ۱۵۰۱۹          | ۱۰۸      | جمع کل                 |

\* منظور پزشکان مستقر در درمانگاه، کلینیک و پلی کلینیک مربوط به مراجعین سرپائی می باشد.

| شیمی درمانی | I.V.F | تالاسمی | دیالیز | هموفیلی | سنگ شکن | تست ریه | تست ورزش | کاتترسیم | لیزر تراپی | رادیو تراپی | کلوناسکی | رکتوسکوپوسکوپی | برونکوسکوپی | سیتوسکوپی | آندوسکوپی | نوع خدمت     |
|-------------|-------|---------|--------|---------|---------|---------|----------|----------|------------|-------------|----------|----------------|-------------|-----------|-----------|--------------|
| ۳۷۰         | ۰     | ۰       | ۳۸۴    | ۰       | ۰       | ۰       | ۵۲       | ۰        | ۰          | ۰           | ۶۳۹      | ۰              | ۰           | ۰         | ۹۹۶       | تعداد سرپائی |
| ۲۵۵         | ۰     | ۰       | ۰      | ۰       | ۰       | ۰       | ۹        | ۰        | ۰          | ۰           | ۲۸۷      | ۰              | ۰           | ۰         | ۵۰۲       | بیمار بستری  |

| سونوگرافی | آنژیوگرافی |         | ماموگرافی   |         | رادیولوژی   |         | اکوکاردیوگرافی |         | الکترو کاردیوگرافی | الکترو آنسفالوگرافی | الکترو میوگرافی | نوع خدمت     |
|-----------|------------|---------|-------------|---------|-------------|---------|----------------|---------|--------------------|---------------------|-----------------|--------------|
|           | رول کاغذ   | مراجعین | کلیشه مصرفی | مراجعین | کلیشه مصرفی | مراجعین | رول کاغذ       | مراجعین |                    |                     |                 |              |
| ۳۶        | ۱۶۷۱       | ۰       | ۰           | ۰       | ۱۶۱۹۳       | ۷۴۳۲    | ۴۰             | ۴۸۳     | ۱۸۱۴               | ۱۱۴                 | ۰               | تعداد سرپائی |
|           | ۱۲۰۴       | ۰       | ۰           | ۰       | ۶۲۳۳        | ۶۲۳۳    | ۰              | ۱۶۴۲    | ۲۵۰۳               | ۶                   | ۰               | بیمار بستری  |

| گچ گیری | باتولوژی     |         | آزمایشگاه    |         | بیس میکرو |       | سی تی اسکن  |         | پزشکی هسته ای |         | ERCP        |         | MRI         |         | نوع خدمت     |
|---------|--------------|---------|--------------|---------|-----------|-------|-------------|---------|---------------|---------|-------------|---------|-------------|---------|--------------|
|         | موارد آزمایش | مراجعین | موارد آزمایش | مراجعین | وقت       | دائمی | کلیشه مصرفی | مراجعین | رول کاغذ      | مراجعین | کلیشه مصرفی | مراجعین | کلیشه مصرفی | مراجعین |              |
| ۰       | ۴۹۴۷         | ۱۲۷۱    | ۲۵۴۸۹۳       | ۶۲۲۱    |           |       | ۵۹۰۲        | ۲۶۹۹    | ۰             | ۰       | ۷۳۹         | ۴۶      | ۰           | ۰       | تعداد سرپائی |
|         |              | ۲۳۹۶    |              | ۸۸۲۸    | ۰         | ۰     | ۶۵۵         | ۸۸۸     | ۰             | ۰       |             | ۲۱۵     | ۰           | ۰       | بیمار بستری  |

| اورژانس       |                       |                    |           |          |                  |                    |
|---------------|-----------------------|--------------------|-----------|----------|------------------|--------------------|
| تعداد مراجعین | تعداد بیماران تحت نظر | تعداد اعمال سرپائی | انتقال به |          | تعداد فوت شده ها | تعداد پذیرش از ۱۱۵ |
|               |                       |                    | بخش       | اتاق عمل |                  |                    |
| ۸۰۱۱۵         | ۸۷۹                   | ۱۴۱۵               | ۳۰۹۴      | ۳۵       | ۲۰               | ۹۵                 |



جدول ۳۷-۴- آمار مراجعین درمانگاه انستیتو کانسر «سال ۱۳۸۸»

| مراجعین سرپائی | * پزشک     |       |            |                | تعداد  |
|----------------|------------|-------|------------|----------------|--------|
|                | روز کارکرد | متخصص | روز کارکرد | عمومی و رزیدنت |        |
| ۰              | ۰          | ۰     | ۰          | ۰              | عفونی  |
| ۲۷۰۰۷          | ۳۶۶        | ۱۰۷   | ۰          | ۰              | سایر   |
| ۵۸۳۲۲          | ۱۶۷۶       | ۴۰۴   | ۰          | ۰              | جمع کل |

| مراجعین سرپائی | تعداد | پیراپزشک | نوع فعالیت             |  |
|----------------|-------|----------|------------------------|--|
|                |       |          |                        |  |
| ۰              | ۰     | ۰        | مامایی                 |  |
| ۰              | ۰     | ۰        | بهداشتکار دهان و دندان |  |
| ۰              | ۰     | ۰        | شنوایی سنجی            |  |
| ۰              | ۰     | ۰        | بینایی سنجی            |  |
| ۰              | ۰     | ۰        | گفتار درمانی           |  |
| ۵۵۴۱           | ۴۳    | ۰        | فیزیوتراپی             |  |
| ۵۷۱            | ۴     | ۰        | کار درمانی             |  |
| ۰              | ۰     | ۰        | روانکاو                |  |
| ۶۱۱۲           | ۴۷    | ۰        | جمع کل                 |  |

| مراجعین سرپائی | * پزشک     |       |            |                | تعداد                     |
|----------------|------------|-------|------------|----------------|---------------------------|
|                | روز کارکرد | متخصص | روز کارکرد | عمومی و رزیدنت |                           |
| ۰              | ۰          | ۰     | ۰          | ۰              | عمومی                     |
| ۱۳۷۳۷          | ۴۶۴        | ۱۱۷   | ۰          | ۰              | داخلی                     |
| ۰              | ۰          | ۰     | ۰          | ۰              | اطفال                     |
| ۰              | ۰          | ۰     | ۰          | ۰              | زنان و زایمان             |
| ۰              | ۰          | ۰     | ۰          | ۰              | چشم پزشکی                 |
| ۰              | ۰          | ۰     | ۰          | ۰              | گوش، حلق و بینی           |
| ۰              | ۰          | ۰     | ۰          | ۰              | ارتوپدی                   |
| ۰              | ۰          | ۰     | ۰          | ۰              | پوست و آمیزشی             |
| ۰              | ۰          | ۰     | ۰          | ۰              | روانپزشکی                 |
| ۰              | ۰          | ۰     | ۰          | ۰              | قلب و عروق                |
| ۱۷۵۷۸          | ۸۴۶        | ۱۸۰   | ۰          | ۰              | جراحی عمومی               |
| ۰              | ۰          | ۰     | ۰          | ۰              | جراحی کلیه و مجاری ادراری |
| ۰              | ۰          | ۰     | ۰          | ۰              | جراحی مغز و اعصاب         |
| ۰              | ۰          | ۰     | ۰          | ۰              | دندانپزشکی                |
| ۰              | ۰          | ۰     | ۰          | ۰              | جراحی ترمیمی و سوختگی     |
| ۰              | ۰          | ۰     | ۰          | ۰              | جراحی فک و صورت           |

\* منظور پزشکان مستقر در درمانگاه، کلینیک و پلی کلینیک مربوط به مراجعین سرپائی می باشد.

| نوع خدمت | سرپائی | بیمار | شیمی درمانی |          |            |                    |           |            |            |           |          |          |         |         |        |         |       |             |   |   |
|----------|--------|-------|-------------|----------|------------|--------------------|-----------|------------|------------|-----------|----------|----------|---------|---------|--------|---------|-------|-------------|---|---|
|          |        |       | آندوسکپی    | سپتوسکپی | پروتئوسکپی | رنگو سیگنوییدوسکپی | کلونوسکپی | رادیوتراپی | لیزر تراپی | کاتتریزیم | تست ورزش | تست ریبه | سنگ شکن | هموفیلی | دیالیز | تالاسمی | I.V.F | شیمی درمانی |   |   |
|          | ۶۹۵    | ۲۱۶   | ۰           | ۰        | ۰          | ۰                  | ۰         | ۰          | ۰          | ۰         | ۰        | ۰        | ۰       | ۰       | ۰      | ۰       | ۰     | ۰           | ۰ | ۰ |
|          | ۴۸۱۵۷  | ۸۶    | ۲۶۸         | ۷۸       | ۰          | ۰                  | ۰         | ۰          | ۰          | ۰         | ۰        | ۰        | ۰       | ۰       | ۰      | ۰       | ۰     | ۰           | ۰ | ۰ |

| نوع خدمت | سرپائی | بیمار | الکترو   |              |             | الکترو |         |        | اکوکار دیوگرافی |        | رادیولوژی |        | ماموگرافی |        | آنژیوگرافی |        | سونوگرافی |        |
|----------|--------|-------|----------|--------------|-------------|--------|---------|--------|-----------------|--------|-----------|--------|-----------|--------|------------|--------|-----------|--------|
|          |        |       | میوگرافی | آنسفالوگرافی | کاردیوگرافی | مراجعه | روگرافی | مراجعه | کلینیک          | مراجعه | کلینیک    | مراجعه | کلینیک    | مراجعه | کلینیک     | مراجعه | کلینیک    | مراجعه |
|          | ۰      | ۰     | ۰        | ۰            | ۰           | ۰      | ۰       | ۰      | ۰               | ۰      | ۰         | ۰      | ۰         | ۰      | ۰          | ۰      | ۰         | ۰      |
|          | ۲۴۹۸   | ۴۶۸۳  | ۲۴۹۸     | ۴۶۸۳         | ۱۹۴۶۷       | ۲۱۵۹   | ۵۳۷۱    | ۲۹۲۵   | ۲۹۲۵            | ۲۲     | ۹۴۲       | ۲۲     | ۲۲        | ۲۲     | ۲۲         | ۲۲     | ۲۲        | ۲۲     |

| نوع خدمت | سرپائی | بیمار | MRI    |        | ERCP   |        | پزشکی هسته‌ای |        | سی تی اسکن |        | پیس میکر |        | آزمایشگاه |        | باتولوژی |        | گچ گیری |
|----------|--------|-------|--------|--------|--------|--------|---------------|--------|------------|--------|----------|--------|-----------|--------|----------|--------|---------|
|          |        |       | کلینیک | مراجعه | کلینیک | مراجعه | کلینیک        | مراجعه | کلینیک     | مراجعه | کلینیک   | مراجعه | کلینیک    | مراجعه | کلینیک   | مراجعه |         |
|          | ۰      | ۰     | ۰      | ۰      | ۰      | ۰      | ۰             | ۰      | ۰          | ۰      | ۰        | ۰      | ۰         | ۰      | ۰        | ۰      | ۰       |
|          | ۲۴۲۰   | ۲۲۸۱  | ۲۴۲۰   | ۲۲۸۱   | ۲۴۲۰   | ۲۲۸۱   | ۲۴۲۰          | ۲۲۸۱   | ۲۴۲۰       | ۲۲۸۱   | ۲۴۲۰     | ۲۲۸۱   | ۲۴۲۰      | ۲۲۸۱   | ۲۴۲۰     | ۲۲۸۱   | ۲۲۸۱    |

| اورژانس       |                       |                    |           |          |                    |
|---------------|-----------------------|--------------------|-----------|----------|--------------------|
| تعداد مراجعین | تعداد بیماران تحت نظر | تعداد اعمال سرپائی | انتقال به |          | تعداد پذیرش از ۱۱۵ |
|               |                       |                    | بخش       | اتاق عمل |                    |
| ۰             | ۰                     | ۰                  | ۰         | ۰        | ۰                  |



جدول ۳۸-۴- آمار مراجعین درمانگاه بیمارستان بهارلو «سال ۱۳۸۸»

| مراجعین سرپائی | * پزشک     |       |            |                | تعداد  |
|----------------|------------|-------|------------|----------------|--------|
|                | روز کارکرد | متخصص | روز کارکرد | عمومی و رزیدنت |        |
| ۸۱۴            | ۲۱۳        | ۱۵    | ۰          | ۰              | عفونی  |
| ۲۳۹۴۸          | ۲۸۲        | ۵۲    | ۰          | ۰              | سایر   |
| ۱۱۴۷۶۶         | ۵۰۳۵       | ۵۴۹   | ۰          | ۰              | جمع کل |

| مراجعین سرپائی | * پزشک     |       |            |                | تعداد                     |
|----------------|------------|-------|------------|----------------|---------------------------|
|                | روز کارکرد | متخصص | روز کارکرد | عمومی و رزیدنت |                           |
| ۰              |            |       | ۰          | ۰              | عمومی                     |
| ۲۳۱۳۷          | ۷۴۳        | ۵۴    | ۰          | ۰              | داخلی                     |
| ۴۷۵۸           | ۳۲۸        | ۵۶    | ۰          | ۰              | اطفال                     |
| ۱۸۰۷۴          | ۵۲۵        | ۷۸    | ۰          | ۰              | زنان و زایمان             |
| ۲۷۶۸           | ۱۰۹        | ۱۸    | ۰          | ۰              | چشم پزشکی                 |
| ۳۰۳۴           | ۲۰۴        | ۱۲    | ۰          | ۰              | گوش، حلق و بینی           |
| ۹۰۴۴           | ۲۸۵        | ۲۹    | ۰          | ۰              | ارتوپدی                   |
| ۱۰۰            | ۵          | ۱     | ۰          | ۰              | پوست و آمیزشی             |
| ۲۹۷۲           | ۳۹۰        | ۳۶    | ۰          | ۰              | روانپزشکی                 |
| ۷۹۹۴           | ۳۳۸        | ۵۹    | ۰          | ۰              | قلب و عروق                |
| ۵۶۷۸           | ۴۰۰        | ۷۱    | ۰          | ۰              | جراحی عمومی               |
| ۸۳۱۱           | ۴۷۰        | ۴۴    | ۰          | ۰              | جراحی کلیه و مجاری ادراری |
| ۰              | ۰          | ۰     | ۰          | ۰              | جراحی مغز و اعصاب         |
| ۴۱۳۴           | ۷۴۲        | ۲۴    | ۰          | ۰              | دندانپزشکی                |
| ۰              | ۰          | ۰     | ۰          | ۰              | جراحی ترمیمی و سوختگی     |
| ۰              | ۰          | ۰     | ۰          | ۰              | جراحی فک و صورت           |

| مراجعین سرپائی | پیراپزشک | تعداد | نوع فعالیت |                        |
|----------------|----------|-------|------------|------------------------|
|                |          |       | مامایی     | بهداشتکار دهان و دندان |
| ۰              | ۰        | ۰     | ۰          | ۰                      |
| ۰              | ۰        | ۰     | ۰          | ۰                      |
| ۵۲۰۰           | ۱۲       | ۰     | ۰          | ۰                      |
| ۰              | ۰        | ۰     | ۰          | ۰                      |
| ۰              | ۰        | ۰     | ۰          | ۰                      |
| ۲۶۲۴۵          | ۱۲       | ۰     | ۰          | ۰                      |
| ۰              | ۰        | ۰     | ۰          | ۰                      |
| ۰              | ۰        | ۰     | ۰          | ۰                      |
| ۳۱۴۴۵          | ۲۴       | ۰     | ۰          | ۰                      |

\* منظور پزشکان مستقر در درمانگاه، کلینیک و پلی کلینیک مربوط به مراجعین سرپائی می باشد.

| نوع خدمت | سرپائی | بیمار | آندوسکوپی | بیسکوپسکی | برونکوسکوپی | رکتوسکوپسکوپی | کلونوسکوپی | رادیوتراپی | لیزر تراپی | کاتترسیم | تست ورزش | تست ریبه | سنگ شکن | هموفیلی | دیالیز | تالاسمی | I.V.F | شیمی درمانی |
|----------|--------|-------|-----------|-----------|-------------|---------------|------------|------------|------------|----------|----------|----------|---------|---------|--------|---------|-------|-------------|
|          |        |       |           |           |             |               |            |            |            |          |          |          |         |         |        |         |       |             |
| بیمار    | ۲۸۸    | ۱۲    | ۰         | ۰         | ۰           | ۰             | ۱۲         | ۰          | ۰          | ۰        | ۲۰       | ۰        | ۱۱      | ۰       | ۰      | ۰       | ۰     | ۰           |

| نوع خدمت | سرپائی | بیمار | الکترو میوگرافی | الکترو آنسفالوگرافی | الکترو کاردیوگرافی | اکوکاردیوگرافی |         | رادیولوژی |         | ماموگرافی   |         | آنژیوگرافی |         | سونوگرافی |         |
|----------|--------|-------|-----------------|---------------------|--------------------|----------------|---------|-----------|---------|-------------|---------|------------|---------|-----------|---------|
|          |        |       |                 |                     |                    | رول            | مراجعین | مراجعین   | مراجعین | کلیشه مصرفی | مراجعین | رول        | مراجعین | رول       | مراجعین |
| تعداد    | ۳۹۶۱   | ۰     | ۱۴۲۲            | ۱۰۴۰۸               | ۲۷۰۰               | ۱۸۱            | ۱۶۱۸۲   | ۴۰۷۵۳     | ۰       | ۰           | ۰       | ۰          | ۰       | ۰         | ۰       |
| بیمار    | ۰      | ۱۱۵۷  | ۲۴۵۷            | ۲۳۵۹                | ۲۳۵۹               | ۱۸۱            | ۸۲۵۷    | ۰         | ۰       | ۰           | ۰       | ۰          | ۰       | ۰         | ۰       |

| نوع خدمت | سرپائی | بیمار | MRI     |             | ERCP    |             | پزشکی هسته ای |         | سی تی اسکن |         | پیس میکر |       | آزمایشگاه |       | باتولوژی |       |
|----------|--------|-------|---------|-------------|---------|-------------|---------------|---------|------------|---------|----------|-------|-----------|-------|----------|-------|
|          |        |       | مراجعین | کلیشه مصرفی | مراجعین | کلیشه مصرفی | رول           | مراجعین | رول        | مراجعین | موقت     | دائمی | مراجعین   | موارد | مراجعین  | موارد |
| تعداد    | ۰      | ۰     | ۰       | ۰           | ۰       | ۰           | ۰             | ۰       | ۰          | ۰       | ۰        | ۰     | ۰         | ۰     | ۰        | ۰     |
| بیمار    | ۰      | ۰     | ۰       | ۰           | ۰       | ۰           | ۰             | ۰       | ۰          | ۰       | ۰        | ۰     | ۰         | ۰     | ۰        | ۰     |

| اورژانس       |                       |                    |           |          |                 |                    |
|---------------|-----------------------|--------------------|-----------|----------|-----------------|--------------------|
| تعداد مراجعین | تعداد بیماران تحت نظر | تعداد اعمال سرپائی | انتقال به |          | تعداد فوت شدهها | تعداد پذیرش از ۱۱۵ |
|               |                       |                    | بخش       | اتاق عمل |                 |                    |
| ۵۴۶۶۲         | ۱۱۷۷۷                 | ۱۳۵۱               | ۴۶۷۰      | ۰        | ۵۶              | ۲۸۲۲               |

جدول ۳۹-۴- آمار مراجعین درمانگاه بیمارستان بهرامی (سال ۱۳۸۸)

| مراجعین سرپائی | * پزشک        |       |               |                   | تعداد<br>نوع تخصص |
|----------------|---------------|-------|---------------|-------------------|-------------------|
|                | روز<br>کارکرد | متخصص | روز<br>کارکرد | عمومی و<br>رزیدنت |                   |
| ۵۰۸            | ۴۶            | ۱۲    | ۰             | ۰                 | عفونی             |
| ۱۲۴۶           | ۱۱۱           | ۲۴    | ۵۰            | ۱۱                | سایر              |
| ۴۱۱۶۷          | ۲۰۹۰          | ۳۲۰   | ۵۸۲           | ۹۶                | جمع کل            |

| مراجعین سرپائی | * پزشک        |       |               |                   | تعداد<br>نوع تخصص            |
|----------------|---------------|-------|---------------|-------------------|------------------------------|
|                | روز<br>کارکرد | متخصص | روز<br>کارکرد | عمومی و<br>رزیدنت |                              |
| ۰              |               |       | ۰             | ۰                 | عمومی                        |
| ۲۹۶۱۱          | ۱۲۱۵          | ۱۶۹   | ۴۵۸           | ۵۱                | داخلی                        |
| ۱۵۰۶           | ۱۸۰           | ۳۶    | ۶۰            | ۲۲                | اطفال                        |
| ۰              | ۰             | ۰     | ۰             | ۰                 | زنان و زایمان                |
| ۰              | ۰             | ۰     | ۰             | ۰                 | چشم پزشکی                    |
| ۶۲۰            | ۶۷            | ۱۹    | ۱             | ۱                 | گوش، حلق و بینی              |
| ۱۱۳۱           | ۴۳            | ۱۲    | ۰             | ۰                 | ارتوپدی                      |
| ۰              | ۰             | ۰     | ۰             | ۰                 | پوست و آمیزشی                |
| ۰              | ۰             | ۰     | ۰             | ۰                 | روانپزشکی                    |
| ۵۴۲            | ۴۳            | ۱۲    | ۵             | ۳                 | قلب و عروق                   |
| ۶۰۰۳           | ۳۸۵           | ۳۶    | ۸             | ۸                 | جراحی عمومی                  |
| ۰              | ۰             | ۰     | ۰             | ۰                 | جراحی کلیه و مجاری<br>ادراری |
| ۰              | ۰             | ۰     | ۰             | ۰                 | جراحی مغز و اعصاب            |
| ۰              | ۰             | ۰     | ۰             | ۰                 | دندانپزشکی                   |
| ۰              | ۰             | ۰     | ۰             | ۰                 | جراحی ترمیمی و<br>سوختگی     |
| ۰              | ۰             | ۰     | ۰             | ۰                 | جراحی فک و صورت              |

| مراجعین سرپائی | تعداد<br>نوع فعالیت     | پیدا پزشک |
|----------------|-------------------------|-----------|
| ۰              | مامایی                  | ۰         |
| ۰              | بهداشتنکار دهان و دندان | ۰         |
| ۰              | شنوایی سنجی             | ۰         |
| ۰              | بینایی سنجی             | ۰         |
| ۴۰۱            | گفتار درمانی            | ۱۱        |
| ۱۵۰۳           | فیزیوتراپی              | ۲۰        |
| ۰              | کار درمانی              | ۰         |
| ۰              | روانکاوی                | ۰         |
| ۱۹۰۴           | جمع کل                  | ۳۱        |

\* منظور پزشکان مستقر در درمانگاه، کلینیک و پلی کلینیک مربوط به مراجعین سرپایی می باشد.

| شیمی درمانی | I.V.F | تالاسمی | دیالیز | هیپوفیزی | سنگ شکن | تست ریه | تست ورزش | کاتتریسم | لیزر تراپی | رادیو تراپی | کلونسی | رکتوسکوپیک و سیدوسکوپی | پروکتوسکوپی | سیدوسکوپی | آندوسکوپی | نوع خدمت |             |
|-------------|-------|---------|--------|----------|---------|---------|----------|----------|------------|-------------|--------|------------------------|-------------|-----------|-----------|----------|-------------|
|             |       |         |        |          |         |         |          |          |            |             |        |                        |             |           |           | سرپائی   | تعداد بیمار |
| ۶۷۶         | ۰     | ۷۵۱     | ۱۹۷۳   | ۰        | ۰       | ۲۳۳     | ۰        | ۰        | ۰          | ۰           | ۲      | ۶                      | ۳۰          | ۵۷        | ۱۱۳       | سرپائی   | تعداد       |
| ۱۲          | ۰     | ۲۱۳     | ۲۵     | ۰        | ۰       | ۰       | ۰        | ۰        | ۰          | ۰           | ۰      | ۰                      | ۰           | ۰         | ۴۴        | بستری    | بیمار       |

| سونوگرافی | آنژیوگرافی  |         | ماموگرافی   |         | رادیولوژی      |         | اکوکاردیوگرافی |         | الکترو<br>کاردیوگرافی | الکترو<br>آسفالوگرافی | الکترو<br>میوگرافی | نوع خدمت    |         |
|-----------|-------------|---------|-------------|---------|----------------|---------|----------------|---------|-----------------------|-----------------------|--------------------|-------------|---------|
|           | رول<br>کاغذ | مراجعین | رول<br>کاغذ | مراجعین | کلیشه<br>مصرفی | مراجعین | کلیشه<br>مصرفی | مراجعین |                       |                       |                    | رول<br>کاغذ | مراجعین |
| ۰         | ۹۷۹         | ۰       | ۰           | ۰       | ۰              | ۹۱۱۷    | ۴۸۴۶           | ۰       | ۶۲۰                   | ۶۲۰                   | ۰                  | سرپائی      | تعداد   |
|           | ۱۳۵۹        | ۰       | ۰           | ۰       | ۰              |         | ۳۷۴۰           | ۰       | ۲۳                    | ۲۳۱                   | ۰                  | بستری       | بیمار   |

| عجج<br>گیری | پاتولوژی        |         | آزمایشگاه       |         | پیس میکر |       | سی تی اسکن     |         | پزشکی هسته ای |         | ERCP           |         | MRI            |         | نوع خدمت |             |
|-------------|-----------------|---------|-----------------|---------|----------|-------|----------------|---------|---------------|---------|----------------|---------|----------------|---------|----------|-------------|
|             | موارد<br>آزمایش | مراجعین | موارد<br>آزمایش | مراجعین | وقت      | دائمی | کلیشه<br>مصرفی | مراجعین | رول<br>کاغذ   | مراجعین | کلیشه<br>مصرفی | مراجعین | کلیشه<br>مصرفی | مراجعین | سرپائی   | تعداد بیمار |
| ۱۰          | ۶۴۱             | ۲۱۰     | ۲۱۲۵۷۴          | ۱۷۴۷۰   |          |       | ۲۷             | ۰       | ۰             | ۰       | ۰              | ۰       | ۰              | سرپائی  | تعداد    |             |
|             |                 | ۴۲۵     |                 | ۱۷۳۲۲   | ۰        | ۰     | ۷              | ۰       | ۰             | ۰       | ۰              | ۰       | ۰              | بستری   | بیمار    |             |

| اورژانس       |                       |                    |           |          |                  |                    |
|---------------|-----------------------|--------------------|-----------|----------|------------------|--------------------|
| تعداد مراجعین | تعداد بیماران تحت نظر | تعداد اعمال سرپائی | انتقال به |          | تعداد فوت شده‌ها | تعداد پذیرش از ۱۱۵ |
|               |                       |                    | بخش       | اتاق عمل |                  |                    |
| ۳۲۴۷۹         | ۴۹۹۱                  | ۰                  | ۱۷۹۷      | ۰        | ۱۵               | ۱۰۶                |



جدول ۴-۴۰- آمار مراجعین درمانگاه بیمارستان رازی (سال ۱۳۸۸)

| مراجعین سرپائی | * پزشک     |       |            |                | تعداد | نوع تخصص |
|----------------|------------|-------|------------|----------------|-------|----------|
|                | روز کارکرد | متخصص | روز کارکرد | عمومی و رزیدنت |       |          |
| ۲۳۳۴           | ۲۲۵        | ۲۱    | ۰          | ۰              |       | عفونی    |
| ۶۴۵۵           | ۶۰۴        | ۱۰۲   | ۰          | ۰              |       | سایر     |
| ۱۷۰۱۴۸         | ۶۸۱۴       | ۴۳۰   | ۳۱۹۰       | ۱۳۲            |       | جمع کل   |

| مراجعین سرپائی | * پزشک     |       |            |                | تعداد | نوع تخصص                  |
|----------------|------------|-------|------------|----------------|-------|---------------------------|
|                | روز کارکرد | متخصص | روز کارکرد | عمومی و رزیدنت |       |                           |
| ۰              |            |       |            |                |       | عمومی                     |
| ۱۲۶۱           | ۱۵۳        | ۱۲    | ۰          | ۰              |       | داخلی                     |
| ۰              | ۰          | ۰     | ۰          | ۰              |       | اطفال                     |
| ۰              | ۰          | ۰     | ۰          | ۰              |       | زنان و زایمان             |
| ۰              | ۰          | ۰     | ۰          | ۰              |       | چشم پزشکی                 |
| ۳۵۰            | ۹۶         | ۱۲    | ۰          | ۰              |       | گوش، حلق و بینی           |
| ۰              | ۰          | ۰     | ۰          | ۰              |       | ارتوپدی                   |
| ۱۵۲۸۶۳         | ۵۲۲۰       | ۲۱۶   | ۳۱۹۰       | ۱۳۲            |       | پوست و آمیزشی             |
| ۲۳۳            | ۵۰         | ۱۲    | ۰          | ۰              |       | روانپزشکی                 |
| ۰              | ۰          | ۰     | ۰          | ۰              |       | قلب و عروق                |
| ۱۷۱۳           | ۹۶         | ۱۲    | ۰          | ۰              |       | جراحی عمومی               |
| ۰              | ۰          | ۰     | ۰          | ۰              |       | جراحی کلیه و مجاری ادراری |
| ۰              | ۰          | ۰     | ۰          | ۰              |       | جراحی مغز و اعصاب         |
| ۶۳۷            | ۲۴۰        | ۱۲    | ۰          | ۰              |       | دندانپزشکی                |
| ۴۳۰۲           | ۱۳۰        | ۳۱    | ۰          | ۰              |       | جراحی ترمیمی و سوختگی     |
| ۰              | ۰          | ۰     | ۰          | ۰              |       | جراحی فک و صورت           |

\* منظور پزشکان مستقر در درمانگاه، کلینیک و پلی کلینیک مربوط به مراجعین سرپایی می باشد.

| مراجعین سرپائی | تعداد    |                | نوع فعالیت             |
|----------------|----------|----------------|------------------------|
|                | پیراپزشک | مراجعین سرپائی |                        |
| ۰              | ۰        | ۰              | مامایی                 |
| ۰              | ۰        | ۰              | بهداشتکار دهان و دندان |
| ۰              | ۰        | ۰              | شنوایی سنجی            |
| ۰              | ۰        | ۰              | بینایی سنجی            |
| ۰              | ۰        | ۰              | گفتار درمانی           |
| ۰              | ۰        | ۰              | فیزیوتراپی             |
| ۰              | ۰        | ۰              | کار درمانی             |
| ۰              | ۰        | ۰              | روانکاوای              |
| ۰              | ۰        | ۰              | جمع کل                 |

| نوع خدمت | سرپائی | تعداد | بیمار | بستر   | شیمی درمانی | I.V.F | تالاسمی | دیالیز | هموفیلی | سنگ شکن | تست ریه | تست ورزش | کاتترسم | لیزرتراپی | رادیوتراپی | کلوناسیکلی | رکتوسیکوموئیدوسکپی | برونئوسکوپ | سینوسکپی | آندوسکوپ |   |
|----------|--------|-------|-------|--------|-------------|-------|---------|--------|---------|---------|---------|----------|---------|-----------|------------|------------|--------------------|------------|----------|----------|---|
|          | سرپائی | ۰     | ۱۴۸۲۸ | ۱۳۳۴۵۶ | ۰           | ۰     | ۰       | ۰      | ۰       | ۰       | ۰       | ۰        | ۰       | ۰         | ۰          | ۰          | ۰                  | ۰          | ۰        | ۰        | ۰ |
| بیمار    | ۰      | ۰     | ۰     | ۰      | ۰           | ۰     | ۰       | ۰      | ۰       | ۰       | ۰       | ۰        | ۰       | ۰         | ۰          | ۰          | ۰                  | ۰          | ۰        | ۰        | ۰ |

| نوع خدمت | سرپائی | تعداد | بیمار | الکترو   |              |             | اکوکاردیوگرافی |        |        | رادیولوژی |        |        | ماموگرافی |        | آنژیوگرافی |        | سونوگرافی |        |
|----------|--------|-------|-------|----------|--------------|-------------|----------------|--------|--------|-----------|--------|--------|-----------|--------|------------|--------|-----------|--------|
|          |        |       |       | میوگرافی | آنسفالوگرافی | کاردیوگرافی | مراجعه         | کلینیک | مراجعه | کلینیک    | مراجعه | مراجعه | کلینیک    | مراجعه | کلینیک     | مراجعه | کلینیک    | مراجعه |
| سرپائی   | ۰      | ۰     | ۰     | ۴۸       | ۰            | ۰           | ۰              | ۰      | ۰      | ۰         | ۰      | ۰      | ۰         | ۰      | ۰          | ۰      | ۰         | ۰      |
| بیمار    | ۰      | ۰     | ۰     | ۵۲۲      | ۰            | ۰           | ۰              | ۰      | ۰      | ۰         | ۰      | ۰      | ۰         | ۰      | ۰          | ۰      | ۰         | ۰      |

| نوع خدمت | سرپائی | تعداد | بیمار | MRI    |        | ERCP   |        | پزشکی هسته‌ای |        | سی تی اسکن |        | پیس میکر |        | آزمایشگاه |        | باتولوژی |        | بیماری |
|----------|--------|-------|-------|--------|--------|--------|--------|---------------|--------|------------|--------|----------|--------|-----------|--------|----------|--------|--------|
|          |        |       |       | مراجعه | کلینیک | مراجعه | کلینیک | مراجعه        | کلینیک | مراجعه     | کلینیک | مراجعه   | کلینیک | مراجعه    | کلینیک | مراجعه   | کلینیک |        |
| سرپائی   | ۰      | ۰     | ۰     | ۰      | ۰      | ۰      | ۰      | ۰             | ۰      | ۰          | ۰      | ۰        | ۰      | ۰         | ۰      | ۰        | ۰      | ۰      |
| بیمار    | ۰      | ۰     | ۰     | ۰      | ۰      | ۰      | ۰      | ۰             | ۰      | ۰          | ۰      | ۰        | ۰      | ۰         | ۰      | ۰        | ۰      | ۰      |

| اورژانس       |                       |                    |           |          |                 |                    |
|---------------|-----------------------|--------------------|-----------|----------|-----------------|--------------------|
| تعداد مراجعین | تعداد بیماران تحت نظر | تعداد اعمال سرپائی | انتقال به |          | تعداد فوت شدهها | تعداد پذیرش از ۱۱۵ |
|               |                       |                    | بخش       | اتاق عمل |                 |                    |
| ۲۶۰۱          | ۶۹                    | ۰                  | ۵۹        | ۰        | ۰               | ۰                  |



جدول ۴۱-۴- آمار مراجعین درمانگاه بیمارستان جامع زنان روئین تن آرش\* (سال ۱۳۸۸)

| مراجعین سرپائی | پزشک*      |       |            |                | تعداد<br>نوع تخصص |
|----------------|------------|-------|------------|----------------|-------------------|
|                | روز کارکرد | متخصص | روز کارکرد | عمومی و رزیدنت |                   |
| ۱۳۷۶           | ۱۳۰        | ۱۲    | ۰          | ۰              | عفونی             |
| ۲۲۴            | ۲۹         | ۱۲    | ۰          | ۰              | سایر              |
| ۴۶۲۵۲          | ۱۷۸۶       | ۲۷۱   | ۱۴۸۹       | ۷۲             | جمع کل            |

| مراجعین سرپائی | پزشک*      |       |            |                | تعداد<br>نوع تخصص         |
|----------------|------------|-------|------------|----------------|---------------------------|
|                | روز کارکرد | متخصص | روز کارکرد | عمومی و رزیدنت |                           |
| ۰              |            |       | ۰          | ۰              | عمومی                     |
| ۴۰۶۷           | ۲۳۷        | ۲۹    | ۰          | ۰              | داخلی                     |
| ۶۰۵۸           | ۲۸۱        | ۳۵    | ۰          | ۰              | اطفال                     |
| ۲۶۴۷۴          | ۶۶۷        | ۱۱۵   | ۱۴۸۹       | ۷۲             | زنان و زایمان             |
| ۰              | ۰          | ۰     | ۰          | ۰              | چشم پزشکی                 |
| ۶۲۸            | ۴۱         | ۱۲    | ۰          | ۰              | گوش، حلق و بینی           |
| ۰              | ۰          | ۰     | ۰          | ۰              | ارتوپدی                   |
| ۴۳             | ۱۰         | ۲     | ۰          | ۰              | پوست و آمیزشی             |
| ۲۶             | ۵          | ۵     | ۰          | ۰              | روانپزشکی                 |
| ۱۷۶۵           | ۱۳۲        | ۱۳    | ۰          | ۰              | قلب و عروق                |
| ۵۰۲۹           | ۲۱۱        | ۲۴    | ۰          | ۰              | جراحی عمومی               |
| ۵۵۲            | ۴۳         | ۱۲    | ۰          | ۰              | جراحی کلیه و مجاری ادراری |
| ۰              | ۰          | ۰     | ۰          | ۰              | جراحی مغز و اعصاب         |
| ۰              | ۰          | ۰     | ۰          | ۰              | دندانپزشکی                |
| ۰              | ۰          | ۰     | ۰          | ۰              | جراحی ترمیمی و سوختگی     |
| ۰              | ۰          | ۰     | ۰          | ۰              | جراحی فک و صورت           |

| مراجعین سرپائی | پیراپزشک | تعداد<br>نوع فعالیت    |
|----------------|----------|------------------------|
|                |          |                        |
| ۰              | ۰        | مامایی                 |
| ۰              | ۰        | بهداشتکار دهان و دندان |
| ۰              | ۰        | شنوایی سنجی            |
| ۰              | ۰        | بینایی سنجی            |
| ۰              | ۰        | گفتار درمانی           |
| ۰              | ۰        | فیزیوتراپی             |
| ۰              | ۰        | کار درمانی             |
| ۰              | ۰        | روانکاو                |
| ۰              | ۰        | جمع کل                 |

\* منظور پزشکان مستقر در درمانگاه، کلینیک و پلی کلینیک مربوط به مراجعین سرپایی می باشد.

| نوع خدمت         | سرپائی | بیمار | تعداد |
|------------------|--------|-------|-------|
| شیمی درمانی      | ۵۱     | ۱۹    |       |
| I.V.F            | ۰      | ۰     |       |
| تالاسمی          | ۰      | ۰     |       |
| دیالیز           | ۰      | ۰     |       |
| هموفیلی          | ۰      | ۰     |       |
| سنگ شکن          | ۰      | ۰     |       |
| تست ریه          | ۰      | ۰     |       |
| تست ورزش         | ۰      | ۰     |       |
| کاتتریسیم        | ۰      | ۰     |       |
| لینترانی         | ۰      | ۰     |       |
| رادیوتراپی       | ۰      | ۰     |       |
| کلوناسکپی        | ۲۲۱    | ۰     |       |
| رگوسکوپوئیدوسکپی | ۰      | ۰     |       |
| برونکوسکپی       | ۰      | ۰     |       |
| سیستوسکپی        | ۲۸     | ۱۲    |       |
| آندوسکپی         | ۱۶۷    | ۰     |       |

| نوع خدمت | سرپائی | بیمار | الکترو میوگرافی |       | الکترو آنسفالوگرافی |       | الکترو کاردیوگرافی |       | اکوکاردیوگرافی |       | رادیولوژی |       | ماموگرافی |       | آنژیوگرافی |       | سونوگرافی |       |
|----------|--------|-------|-----------------|-------|---------------------|-------|--------------------|-------|----------------|-------|-----------|-------|-----------|-------|------------|-------|-----------|-------|
|          |        |       | کلیشه           | مصرفی | کلیشه               | مصرفی | کلیشه              | مصرفی | کلیشه          | مصرفی | کلیشه     | مصرفی | کلیشه     | مصرفی | کلیشه      | مصرفی | کلیشه     | مصرفی |
| تعداد    | ۰      | ۰     | ۰               | ۰     | ۰                   | ۰     | ۰                  | ۰     | ۰              | ۰     | ۰         | ۰     | ۰         | ۰     | ۰          | ۰     | ۰         | ۰     |
| سرپائی   | ۰      | ۰     | ۰               | ۰     | ۰                   | ۰     | ۰                  | ۰     | ۰              | ۰     | ۰         | ۰     | ۰         | ۰     | ۰          | ۰     | ۰         | ۰     |
| بیمار    | ۰      | ۰     | ۰               | ۰     | ۰                   | ۰     | ۰                  | ۰     | ۰              | ۰     | ۰         | ۰     | ۰         | ۰     | ۰          | ۰     | ۰         | ۰     |

| نوع خدمت | سرپائی | بیمار | MRI   |       | ERCP  |       | پزشکی هسته ای |       | سی تی اسکن |       | پیس میکر |       | آزمایشگاه |       | باتولوژی |       | گچ گیری |
|----------|--------|-------|-------|-------|-------|-------|---------------|-------|------------|-------|----------|-------|-----------|-------|----------|-------|---------|
|          |        |       | کلیشه | مصرفی | کلیشه | مصرفی | کلیشه         | مصرفی | کلیشه      | مصرفی | کلیشه    | مصرفی | کلیشه     | مصرفی | کلیشه    | مصرفی |         |
| تعداد    | ۰      | ۰     | ۰     | ۰     | ۰     | ۰     | ۰             | ۰     | ۰          | ۰     | ۰        | ۰     | ۰         | ۰     | ۰        | ۰     | ۰       |
| سرپائی   | ۰      | ۰     | ۰     | ۰     | ۰     | ۰     | ۰             | ۰     | ۰          | ۰     | ۰        | ۰     | ۰         | ۰     | ۰        | ۰     | ۰       |
| بیمار    | ۰      | ۰     | ۰     | ۰     | ۰     | ۰     | ۰             | ۰     | ۰          | ۰     | ۰        | ۰     | ۰         | ۰     | ۰        | ۰     | ۰       |

| اورژانس       |                       |                    |           |          |                  |                    |
|---------------|-----------------------|--------------------|-----------|----------|------------------|--------------------|
| تعداد مراجعین | تعداد بیماران تحت نظر | تعداد اعمال سرپائی | انتقال به |          | تعداد فوت شده ها | تعداد پذیرش از ۱۱۵ |
|               |                       |                    | بخش       | اتاق عمل |                  |                    |
| ۱۳۲۱۵         | ۲۶۴                   | ۹۸                 | ۳۸۹۱      | ۰        | ۲                | ۶                  |

جدول ۴۲-۴- آمار مراجعین درمانگاه بیمارستان روزبه «سال ۱۳۸۸»

| مراجعین سرپائی | * پزشک     |       |            |                | تعداد  |
|----------------|------------|-------|------------|----------------|--------|
|                | روز کارکرد | متخصص | روز کارکرد | عمومی و رزیدنت |        |
| ۰              | ۰          | ۰     | ۰          | ۰              | عفونی  |
| ۰              | ۰          | ۰     | ۰          | ۰              | سایر   |
| ۱۹۸۲۸          | ۵۲۳۶       | ۳۴۵   | ۶۲۱۱       | ۳۱۲            | جمع کل |

| مراجعین سرپائی | * پزشک     |       |            |                | تعداد                     |
|----------------|------------|-------|------------|----------------|---------------------------|
|                | روز کارکرد | متخصص | روز کارکرد | عمومی و رزیدنت |                           |
| ۰              | ۰          | ۰     | ۰          | ۰              | عمومی                     |
| ۰              | ۰          | ۰     | ۰          | ۰              | داخلی                     |
| ۰              | ۰          | ۰     | ۰          | ۰              | اطفال                     |
| ۰              | ۰          | ۰     | ۰          | ۰              | زنان و زایمان             |
| ۰              | ۰          | ۰     | ۰          | ۰              | چشم پزشکی                 |
| ۰              | ۰          | ۰     | ۰          | ۰              | گوش، حلق و بینی           |
| ۰              | ۰          | ۰     | ۰          | ۰              | ارتوپدی                   |
| ۰              | ۰          | ۰     | ۰          | ۰              | پوست و آمیزشی             |
| ۱۹۸۲۸          | ۵۲۳۶       | ۳۴۵   | ۶۲۱۱       | ۳۱۲            | روانپزشکی                 |
| ۰              | ۰          | ۰     | ۰          | ۰              | قلب و عروق                |
| ۰              | ۰          | ۰     | ۰          | ۰              | جراحی عمومی               |
| ۰              | ۰          | ۰     | ۰          | ۰              | جراحی کلیه و مجاری ادراری |
| ۰              | ۰          | ۰     | ۰          | ۰              | جراحی مغز و اعصاب         |
| ۰              | ۰          | ۰     | ۰          | ۰              | دندانپزشکی                |
| ۰              | ۰          | ۰     | ۰          | ۰              | جراحی ترمیمی و سوختگی     |
| ۰              | ۰          | ۰     | ۰          | ۰              | جراحی فک و صورت           |

| مراجعین سرپائی | پیراپزشک | تعداد                  |
|----------------|----------|------------------------|
| ۰              | ۰        | نوع فعالیت             |
| ۰              | ۰        | مامایی                 |
| ۰              | ۰        | بهداشتکار دهان و دندان |
| ۰              | ۰        | شنوایی سنجی            |
| ۰              | ۰        | بینایی سنجی            |
| ۷۴۳            | ۱۷       | گفتار درمانی           |
| ۰              | ۰        | فیزیوتراپی             |
| ۹۹             | ۳۶       | کار درمانی             |
| ۹۹۱            | ۹۰       | روانکاوی               |
| ۱۸۳۳           | ۱۴۳      | جمع کل                 |

\* منظور پزشکان مستقر در درمانگاه، کلینیک و پلی کلینیک مربوط به مراجعین سرپائی می باشد.

| نوع خدمت          | نوع خدمت    |       |         |        |         |         |         |          |          |            |             |          |                 |            |          |          |
|-------------------|-------------|-------|---------|--------|---------|---------|---------|----------|----------|------------|-------------|----------|-----------------|------------|----------|----------|
|                   | شیمی درمانی | I.V.F | تالاسمی | دیالیز | هموفیلی | سنگ شکن | تست ریه | تست ورزش | کاتترسیم | لیزر تراپی | رادیو تراپی | کلوناسکی | رکتوسکوپیدوسکپی | برونکوسکپی | سینوسکپی | آندوسکپی |
| تعداد سرپائی      | ۰           | ۰     | ۰       | ۰      | ۰       | ۰       | ۰       | ۰        | ۰        | ۰          | ۰           | ۰        | ۰               | ۰          | ۰        | ۰        |
| تعداد بیمار بستری | ۰           | ۰     | ۰       | ۰      | ۰       | ۰       | ۰       | ۰        | ۰        | ۰          | ۰           | ۰        | ۰               | ۰          | ۰        | ۰        |

| نوع خدمت          | الکترو میوگرافی |       | الکترو آنسفالوگرافی |       | الکترو کاردیوگرافی |       | رادیلوژی |       | ماموگرافی |       | آنژیوگرافی |       | سونوگرافی |       |
|-------------------|-----------------|-------|---------------------|-------|--------------------|-------|----------|-------|-----------|-------|------------|-------|-----------|-------|
|                   | سرپائی          | بیمار | سرپائی              | بیمار | سرپائی             | بیمار | کلینیک   | مصرفی | کلینیک    | مصرفی | کلینیک     | مصرفی | کلینیک    | مصرفی |
| تعداد سرپائی      | ۰               | ۰     | ۰                   | ۰     | ۰                  | ۰     | ۰        | ۰     | ۰         | ۰     | ۰          | ۰     | ۰         | ۰     |
| تعداد بیمار بستری | ۰               | ۰     | ۰                   | ۰     | ۰                  | ۰     | ۰        | ۰     | ۰         | ۰     | ۰          | ۰     | ۰         | ۰     |

| نوع خدمت          | MRI    |       | ERCP   |       | پزشکی هسته ای |       | سی تی اسکن |       | پیس میکر |       | آزمایشگاه |       | باتولوژی |       |
|-------------------|--------|-------|--------|-------|---------------|-------|------------|-------|----------|-------|-----------|-------|----------|-------|
|                   | سرپائی | بیمار | کلینیک | مصرفی | کلینیک        | مصرفی | کلینیک     | مصرفی | کلینیک   | مصرفی | کلینیک    | مصرفی | کلینیک   | مصرفی |
| تعداد سرپائی      | ۰      | ۰     | ۰      | ۰     | ۰             | ۰     | ۰          | ۰     | ۰        | ۰     | ۰         | ۰     | ۰        | ۰     |
| تعداد بیمار بستری | ۰      | ۰     | ۰      | ۰     | ۰             | ۰     | ۰          | ۰     | ۰        | ۰     | ۰         | ۰     | ۰        | ۰     |

| اورژانس       |                       |                    |           |          |                    |
|---------------|-----------------------|--------------------|-----------|----------|--------------------|
| تعداد مراجعین | تعداد بیماران تحت نظر | تعداد اعمال سرپائی | انتقال به |          | تعداد پذیرش از ۱۱۵ |
|               |                       |                    | بخش       | اتاق عمل |                    |
| ۴۷۸۶          | ۱۴۰۳                  | ۰                  | ۱۱۹۰      | ۰        | ۱۷۱۵               |



جدول ۴۳-۴- آمار مراجعین درمانگاه بیمارستان سینا (سال ۱۳۸۸)

| مراجعین سرپائی | * پزشک     |       |            |                | تعداد  |
|----------------|------------|-------|------------|----------------|--------|
|                | روز کارکرد | متخصص | روز کارکرد | عمومی و رزیدنت |        |
| ۱۹۵            | ۴۱         | ۱۲    | ۲۹         | ۱۳             | عفونی  |
| ۱۰۸۱۱          | ۷۸۹        | ۱۹۱   | ۳۵۰        | ۹۲             | سایر   |
| ۵۵۹۹۱          | ۲۸۵۳       | ۷۲۱   | ۱۹۶۹       | ۶۳۲            | جمع کل |

| مراجعین سرپائی | * پزشک     |       |            |                | تعداد                     |
|----------------|------------|-------|------------|----------------|---------------------------|
|                | روز کارکرد | متخصص | روز کارکرد | عمومی و رزیدنت |                           |
| ۰              |            |       | ۰          | ۰              | عمومی                     |
| ۱۱۷۸۳          | ۸۲۰        | ۱۶۹   | ۴۱۶        | ۱۷۵            | داخلی                     |
| ۰              | ۰          | ۰     | ۰          | ۰              | اطفال                     |
| ۰              | ۰          | ۰     | ۰          | ۰              | زنان و زایمان             |
| ۰              | ۰          | ۰     | ۰          | ۰              | چشم پزشکی                 |
| ۰              | ۰          | ۰     | ۰          | ۰              | گوش، حلق و بینی           |
| ۱۲۵۸۲          | ۲۵۹        | ۵۷    | ۱۵۰        | ۶۴             | ارتوپدی                   |
| ۰              | ۰          | ۰     | ۰          | ۰              | پوست و آمیزشی             |
| ۰              | ۰          | ۰     | ۰          | ۰              | روانپزشکی                 |
| ۲۹۴۱           | ۳۰۲        | ۵۰    | ۲۳۹        | ۳۱             | قلب و عروق                |
| ۵۹۴۹           | ۲۶۶        | ۱۲۴   | ۲۳۸        | ۸۵             | جراحی عمومی               |
| ۶۸۱۲           | ۲۴۴        | ۶۴    | ۲۷۸        | ۸۸             | جراحی کلیه و مجاری ادراری |
| ۴۵۳۳           | ۱۰۱        | ۴۲    | ۲۳۴        | ۷۱             | جراحی مغز و اعصاب         |
| ۰              | ۰          | ۰     | ۰          | ۰              | دندانپزشکی                |
| ۳۸۵            | ۳۱         | ۱۲    | ۳۵         | ۱۳             | جراحی ترمیمی و سوختگی     |
| ۰              | ۰          | ۰     | ۰          | ۰              | جراحی فک و صورت           |

| مراجعین سرپائی | پیراپزشک | تعداد | نوع فعالیت |                        |
|----------------|----------|-------|------------|------------------------|
|                |          |       | مامایی     | بهداشتکار دهان و دندان |
| ۰              | ۰        | ۰     | ۰          | ۰                      |
| ۰              | ۰        | ۰     | ۰          | ۰                      |
| ۰              | ۰        | ۰     | ۰          | ۰                      |
| ۰              | ۰        | ۰     | ۰          | ۰                      |
| ۰              | ۰        | ۰     | ۰          | ۰                      |
| ۰              | ۰        | ۰     | ۰          | ۰                      |
| ۵۲۲۶           | ۷۲       | ۰     | ۰          | ۰                      |
| ۰              | ۰        | ۰     | ۰          | ۰                      |
| ۰              | ۰        | ۰     | ۰          | ۰                      |
| ۵۲۲۶           | ۷۲       | ۰     | ۰          | ۰                      |

\* منظور پزشکان مستقر در درمانگاه، کلینیک و پلی کلینیک مربوط به مراجعین سرپائی می باشد.

| نوع خدمت | سرپائی | تعداد بیمار | آندوسکوپی | سینوسکوپی | برونکوسکوپی | رکتوسکوپوئیدوسکوپی | کلونوسکوپی | رادیوتراپی | لیزر تراپی | کاتترسیم | تست ورزش | تست ریبه | سنگ شکن | هموفیلی | دیالیز | تالاسمی | I.V.F | شیمی درمانی |
|----------|--------|-------------|-----------|-----------|-------------|--------------------|------------|------------|------------|----------|----------|----------|---------|---------|--------|---------|-------|-------------|
|          |        |             |           |           |             |                    |            |            |            |          |          |          |         |         |        |         |       |             |
| ۲۸۵      | ۲۰     | ۰           | ۰         | ۰         | ۰           | ۹۶                 | ۰          | ۰          | ۰          | ۸۱       | ۳۶۸      | ۰        | ۰       | ۷۵۲     | ۰      | ۰       | ۰     |             |

| نوع خدمت | سرپائی | تعداد بیمار | الکترو میوگرافی | الکترو آنسفالوگرافی | الکترو کاردیوگرافی | اکوکاردیوگرافی |         | رادیولوژی |         | ماموگرافی   |         | آنژیوگرافی |         | سونوگرافی |         |
|----------|--------|-------------|-----------------|---------------------|--------------------|----------------|---------|-----------|---------|-------------|---------|------------|---------|-----------|---------|
|          |        |             |                 |                     |                    | رول            | مراجعین | مراجعین   | مراجعین | کلیشه مصرفی | مراجعین | رول        | مراجعین | رول       | مراجعین |
| ۱۱۹۶     | ۱۱۹۶   | ۰           | ۷۳۶             | ۲۶۴۷                | ۱۰۷۱               | ۸۲             | ۲۳۶۵۰   | ۸۹۱۰۰     | ۰       | ۰           | ۰       | ۱۲۲۷       | ۱۳۹۵    | ۶۲۸۷      | ۱۰۱     |
| ۴۵۷      | ۴۵۷    | ۰           | ۳۰۲             | ۸۱۲                 | ۲۵۵۳               | ۱۵۶۴۵          | ۰       | ۰         | ۰       | ۰           | ۰       | ۰          | ۰       | ۲۹۱۹      | ۰       |

| نوع خدمت | سرپائی | تعداد بیمار | MRI     |             | ERCP    |             | پزشکی هسته ای |         | سی تی اسکن |         | پیس میکر |      | آزمایشگاه |       | باتولوژی |       |
|----------|--------|-------------|---------|-------------|---------|-------------|---------------|---------|------------|---------|----------|------|-----------|-------|----------|-------|
|          |        |             | مراجعین | کلیشه مصرفی | مراجعین | کلیشه مصرفی | رول           | مراجعین | رول        | مراجعین | دائمی    | موقت | مراجعین   | موارد | مراجعین  | موارد |
| ۱۶۴۸     | ۱۶۴۸   | ۰           | ۳۷۰۰    | ۱           | ۰       | ۰           | ۰             | ۱۹۷۰۱   | ۰          | ۰       | ۰        | ۰    | ۰         | ۰     | ۰        | ۰     |
| ۰        | ۰      | ۰           | ۰       | ۱۶          | ۰       | ۰           | ۰             | ۳۴۳۴    | ۰          | ۰       | ۰        | ۰    | ۰         | ۰     | ۰        | ۰     |

| اورژانس       |                       |                    |           |          |                  |                    |
|---------------|-----------------------|--------------------|-----------|----------|------------------|--------------------|
| تعداد مراجعین | تعداد بیماران تحت نظر | تعداد اعمال سرپائی | انتقال به |          | تعداد فوت شده ها | تعداد پذیرش از ۱۱۵ |
|               |                       |                    | بخش       | اتاق عمل |                  |                    |
| ۳۵۳۱۷         | ۲۵۰۹۷                 | ۲۲۲۳               | ۸۶۱۷      | ۲۰۵      | ۱۲۸              | ۹۰۹۲               |

جدول ۴۴-۴- آمار مراجعین درمانگاه بیمارستان دکتر شریعتی «سال ۱۳۸۸»

| مراجعین سرپائی | * پزشک     |       |            |                | تعداد  |
|----------------|------------|-------|------------|----------------|--------|
|                | روز کارکرد | متخصص | روز کارکرد | عمومی و رزیدنت |        |
| ۱۹۷۶           | ۲۴۲        | ۲۴    | ۱۰         | ۳              | عفونی  |
| ۱۳۷۳۱          | ۶۳۹        | ۱۲۷   | ۱۱۷۴       | ۲۲۳            | سایر   |
| ۱۵۷۵۴۱         | ۹۰۱۱       | ۱۴۸۱  | ۹۷۳۲       | ۱۸۱۵           | جمع کل |

| مراجعین سرپائی | * پزشک     |       |            |                | تعداد                     |
|----------------|------------|-------|------------|----------------|---------------------------|
|                | روز کارکرد | متخصص | روز کارکرد | عمومی و رزیدنت |                           |
| ۰              |            |       | ۰          | ۰              | عمومی                     |
| ۷۴۳۵۴          | ۴۹۳۶       | ۶۵۲   | ۳۲۶۸       | ۳۹۷            | داخلی                     |
| ۲۹۴            | ۴۶         | ۱۲    | ۰          | ۰              | اطفال                     |
| ۱۱۸۸۵          | ۵۲۰        | ۱۰۶   | ۱۱۳۴       | ۲۸۸            | زنان و زایمان             |
| ۱۰۱۶           | ۴۴         | ۲۴    | ۰          | ۰              | چشم پزشکی                 |
| ۲۶۷۳           | ۱۶۸        | ۱۲    | ۰          | ۰              | گوش، حلق و بینی           |
| ۱۰۸۲۸          | ۲۵۹        | ۸۴    | ۱۱۱۶       | ۱۶۸            | ارتوپدی                   |
| ۱۷۹۸           | ۱۶۳        | ۱۲    | ۰          | ۰              | پوست و آمیزشی             |
| ۱۴۹۷           | ۸۲         | ۱۲    | ۰          | ۰              | روانپزشکی                 |
| ۷۹۰۱           | ۲۵۹        | ۸۲    | ۴۴۲        | ۲۰۴            | قلب و عروق                |
| ۱۰۴۹۴          | ۷۲۱        | ۱۴۳   | ۷۳۹        | ۲۱۷            | جراحی عمومی               |
| ۴۲۸۹           | ۱۹۳        | ۳۶    | ۳۲۲        | ۷۲             | جراحی کلیه و مجاری ادراری |
| ۵۹۴۸           | ۱۰۸        | ۴۸    | ۵۷۵        | ۹۶             | جراحی مغز و اعصاب         |
| ۲۴۸۵           | ۳۴۷        | ۲۳    | ۱۷۱        | ۲۲             | دندانپزشکی                |
| ۰              | ۰          | ۰     | ۰          | ۰              | جراحی ترمیمی و سوختگی     |
| ۶۳۷۲           | ۲۷۴        | ۸۴    | ۷۸۱        | ۱۵۶            | جراحی فک و صورت           |

| مراجعین سرپائی | پیراپزشک | تعداد                  |
|----------------|----------|------------------------|
| ۳۵۴۸           | ۲۴       | مامایی                 |
| ۰              | ۰        | بهداشتکار دهان و دندان |
| ۰              | ۰        | شنوایی سنجی            |
| ۰              | ۰        | بینایی سنجی            |
| ۰              | ۰        | گفتار درمانی           |
| ۲۷۳۷۵          | ۱۰۸      | فیزیوتراپی             |
| ۰              | ۰        | کار درمانی             |
| ۰              | ۰        | روانکاوی               |
| ۳۰۹۲۳          | ۱۳۲      | جمع کل                 |

\* منظور پزشکان مستقر در درمانگاه، کلینیک و پلی کلینیک مربوط به مراجعین سرپایی می باشد.

| شیمی درمانی | I.V.F | تالاسمی | دیالیز | هموفیلی | سنگ شکن | تست ریه | تست ورزش | کاتترسیم | لیزر تراپی | رادیو تراپی | کلون سنجی | رکتوسکوپئوسنجی | برونکوسکپی | سینوسکپی | آندوسکپی | نوع خدمت |        |
|-------------|-------|---------|--------|---------|---------|---------|----------|----------|------------|-------------|-----------|----------------|------------|----------|----------|----------|--------|
|             |       |         |        |         |         |         |          |          |            |             |           |                |            |          |          | سرپائی   | بیمار  |
| ۷۹۴۸        | ۳۱۳   | ۰       | ۳۷۷    | ۰       | ۰       | ۲۵۸۹    | ۱۴۹      | ۰        | ۰          | ۰           | ۱۱۹۲      | ۰              | ۲۵۷        | ۴۳۲      | ۳۶۹۹     | تعداد    | سرپائی |
| ۰           | ۰     | ۰       | ۳۹۸    | ۰       | ۰       | ۱۰۲۶    | ۰        | ۷۲       | ۰          | ۰           | ۳۳۸       | ۰              | ۳۲۷        | ۱۲۸      | ۱۱۸۸     | بیمار    | بستری  |

| سونوگرافی | آنژیوگرافی |          | ماموگرافی |             | رادیولوژی |             | اکوکاردیوگرافی |          | الکترو کاردیوگرافی | الکترو آنسفالوگرافی | الکترو میوگرافی | نوع خدمت |       |        |
|-----------|------------|----------|-----------|-------------|-----------|-------------|----------------|----------|--------------------|---------------------|-----------------|----------|-------|--------|
|           | مراجعین    | رول کاغذ | مراجعین   | کلیشه مصرفی | مراجعین   | کلیشه مصرفی | مراجعین        | رول کاغذ |                    |                     |                 | سرپائی   | بیمار |        |
| ۰         | ۳۹۲۹       | ۰        | ۰         | ۱۳۵۲        | ۳۴۴       | ۹۴۴۷۱       | ۴۴۹۰۲          | ۰        | ۲۲۹۶               | ۱۵۳۸۳               | ۶۶۶             | ۱۰۴۸     | تعداد | سرپائی |
| ۰         | ۶۱۲۲       | ۰        | ۱۶۵۵      | ۰           | ۰         | ۱۸۸۳۴       | ۴۲۵۹           | ۱۳۶۶۷    | ۶۶                 | ۲۰۳                 | ۰               | ۰        | بیمار | بستری  |

| جمع گیری | باتولوژی | آزمایشگاه     |              | پیس میکر | سی تی اسکن |       | پزشکی هسته ای |         | ERCP     |         | MRI         |         | نوع خدمت    |        |
|----------|----------|---------------|--------------|----------|------------|-------|---------------|---------|----------|---------|-------------|---------|-------------|--------|
|          |          | موارد مراجعین | موارد آزمایش |          | مراجعین    | دائمی | موقت          | مراجعین | رول کاغذ | مراجعین | کلیشه مصرفی | مراجعین | کلیشه مصرفی | سرپائی |
| ۸۹۱      | ۰        | ۵۵۸۳          | ۱۷۲۶۷۴۵      | ۴۵۹۴۲    | ۱۵۸۱       | ۱۱۶۲  | ۰             | ۱۰۴۷۹   | ۲۹۴      | ۰       | ۰           | ۰       | تعداد       | سرپائی |
| ۰        | ۰        | ۵۶۵۵          | ۲۲۰۸۶۲       | ۴۵       | ۷۲         | ۹۷۸۳  | ۶۰۳۴          | ۶۵۶     | ۱۷۸      | ۰       | ۰           | ۰       | بیمار       | بستری  |

| اورژانس       |                       |                    |           |          |                  |                    |
|---------------|-----------------------|--------------------|-----------|----------|------------------|--------------------|
| تعداد مراجعین | تعداد بیماران تحت نظر | تعداد اعمال سرپائی | انتقال به |          | تعداد فوت شده ها | تعداد پذیرش از ۱۱۵ |
|               |                       |                    | بخش       | اتاق عمل |                  |                    |
| ۴۱۰۷۳         | ۱۳۱۸۵                 | ۱۴۰۰               | ۶۳۷۳      | ۵۵۶      | ۲۲۴              | ۵۰۰۸               |



جدول ۴-۴۵- آمار مراجعین درمانگاه بیمارستان ضیائیان (سال ۱۳۸۸)

| مراجعین سرپائی | * پزشک     |       |            |                | تعداد  | نوع تخصص |
|----------------|------------|-------|------------|----------------|--------|----------|
|                | روز کارکرد | متخصص | روز کارکرد | عمومی و رزیدنت |        |          |
| ۷۴۴            | ۵۸         | ۵     | ۰          | ۰              | عفونی  |          |
| ۰              | ۰          | ۰     | ۰          | ۰              | سایر   |          |
| ۸۸۶۸۵          | ۳۰۳۶       | ۲۲۷   | ۰          | ۰              | جمع کل |          |

| مراجعین سرپائی | پیراپزشک | تعداد | نوع فعالیت              |
|----------------|----------|-------|-------------------------|
| ۰              | ۰        |       | مامایی                  |
| ۰              | ۰        |       | بهداشتنکار دهان و دندان |
| ۵۴۳            | ۱۱       |       | شنوایی سنجی             |
| ۲۶۹۰           | ۱۱       |       | بینایی سنجی             |
| ۳۵۵            | ۱۱       |       | گفتار درمانی            |
| ۱۰۰۶           | ۷        |       | فیزیوتراپی              |
| ۰              | ۰        |       | کار درمانی              |
| ۰              | ۰        |       | روانکاوی                |
| ۴۵۹۴           | ۴۰       |       | جمع کل                  |

| مراجعین سرپائی | * پزشک     |       |            |                | تعداد                     | نوع تخصص |
|----------------|------------|-------|------------|----------------|---------------------------|----------|
|                | روز کارکرد | متخصص | روز کارکرد | عمومی و رزیدنت |                           |          |
| ۰              |            |       | ۰          | ۰              | عمومی                     |          |
| ۱۶۷۱۴          | ۴۶۵        | ۴۵    | ۰          | ۰              | داخلی                     |          |
| ۱۴۴۲۴          | ۴۴۷        | ۳۷    | ۰          | ۰              | اطفال                     |          |
| ۱۰۱۲۹          | ۵۴۶        | ۹۱    | ۰          | ۰              | زنان و زایمان             |          |
| ۹۴۲۷           | ۲۴۳        | ۱۸    | ۰          | ۰              | چشم پزشکی                 |          |
| ۵۰۴۶           | ۱۶۳        | ۲۴    | ۰          | ۰              | گوش، حلق و بینی           |          |
| ۱۷۲۲۱          | ۲۹۵        | ۲۴    | ۰          | ۰              | ارتوپدی                   |          |
| ۲۹۵            | ۲۱         | ۳     | ۰          | ۰              | پوست و آمیزشی             |          |
| ۲۸۶۰           | ۲۲۹        | ۲۴    | ۰          | ۰              | روانپزشکی                 |          |
| ۴۳۱۷           | ۲۲۱        | ۲۴    | ۰          | ۰              | قلب و عروق                |          |
| ۵۳۳۰           | ۲۹۰        | ۳۷    | ۰          | ۰              | جراحی عمومی               |          |
| ۸۰۰            | ۴۱         | ۴     | ۰          | ۰              | جراحی کلیه و مجاری ادراری |          |
| ۳۷۸            | ۱۷         | ۱     | ۰          | ۰              | جراحی مغز و اعصاب         |          |
| ۰              | ۰          | ۰     | ۰          | ۰              | دندانپزشکی                |          |
| ۰              | ۰          | ۰     | ۰          | ۰              | جراحی ترمیمی و سوختگی     |          |
| ۰              | ۰          | ۰     | ۰          | ۰              | جراحی فک و صورت           |          |

\* منظور پزشکان مستقر در درمانگاه، کلینیک و پلی کلینیک مربوط به مراجعین سرپائی می باشد.

| نوع خدمت |        | اندوسکوپی | سپتوسکوپی | برونکوسکوپی | رکتوسکوپی و پروکتوسکوپی | کلونوسکوپی | رادیوتریانی | لیزرتریانی | کاتترسیم | تست ورزش | تست ریپ | سنگ شکن | هموفیلی | دیالیز | تالاسمی | I.V.F | شیمی درمانی |
|----------|--------|-----------|-----------|-------------|-------------------------|------------|-------------|------------|----------|----------|---------|---------|---------|--------|---------|-------|-------------|
| تعداد    | سرپائی | ۳۶۹       | ۰         | ۰           | ۰                       | ۰          | ۰           | ۰          | ۰        | ۳۷۹      | ۰       | ۰       | ۰       | ۱۷۴    | ۰       | ۰     | ۰           |
| بیمار    | بستری  | ۵۳        | ۰         | ۰           | ۰                       | ۰          | ۰           | ۰          | ۰        | ۲۴۸      | ۰       | ۰       | ۰       | ۰      | ۰       | ۰     | ۰           |

| نوع خدمت |        | الکترو میوگرافی | الکترو آنسفالوگرافی | الکترو کاردیوگرافی | رادبولژی |       | ماموگرافی |       | آنژیوگرافی |      | سونوگرافی            |      |
|----------|--------|-----------------|---------------------|--------------------|----------|-------|-----------|-------|------------|------|----------------------|------|
| تعداد    | سرپائی | ۰               | ۰                   | ۱۰۲۷۳              | ۷۶۵      | ۱۸۲۵۸ | ۲۶۹۹      | ۲۹۹۴۲ | ۴۲۱        | ۱۹۵۳ | کلیشه                | رول  |
|          |        |                 |                     |                    |          |       |           |       |            |      | مصرفی                | کاغذ |
| بیمار    | بستری  | ۰               | ۰                   | ۳۷۱۳               | ۱۲۰۶     | ۲۶۹۹  | ۰         | ۰     | ۰          | ۰    | مصرفی <td>کاغذ </td> | کاغذ |
|          |        |                 |                     |                    |          |       |           |       |            |      | ۴۵۸۲                 | ۸۰۲  |

| نوع خدمت | تعداد  | سرپائی | MRI         |        | ERCP        |        | پزشکی هسته ای |        | سی تی اسکن  |        | پیس میکر |      | آزمایشگاه |              | باتولوژی |              |
|----------|--------|--------|-------------|--------|-------------|--------|---------------|--------|-------------|--------|----------|------|-----------|--------------|----------|--------------|
|          |        |        | کلیشه مصرفی | مراجعه | کلیشه مصرفی | مراجعه | رول کاغذ      | مراجعه | کلیشه مصرفی | مراجعه | دائمی    | موقت | مراجعه    | موارد آزمایش | مراجعه   | موارد آزمایش |
| بیمار    | بستری  | ۰      | ۰           | ۰      | ۰           | ۰      | ۰             | ۰      | ۰           | ۰      | ۰        | ۰    | ۰         | ۰            | ۰        | ۰            |
| تعداد    | سرپائی | ۰      | ۰           | ۰      | ۰           | ۰      | ۰             | ۰      | ۰           | ۰      | ۰        | ۰    | ۰         | ۰            | ۰        | ۰            |
|          |        |        |             |        |             |        |               |        |             |        |          |      |           |              |          |              |

| اورژانس       |                       |                    |           |          |                 |                    |
|---------------|-----------------------|--------------------|-----------|----------|-----------------|--------------------|
| تعداد مراجعین | تعداد بیماران تحت نظر | تعداد اعمال سرپائی | انتقال به |          | تعداد فوت شدهها | تعداد پذیرش از ۱۱۵ |
|               |                       |                    | بخش       | اتاق عمل |                 |                    |
| ۱۳۳۰۱۳        | ۱۹۴۳۷                 | ۶۲                 | ۱۴۲۷      | ۵۸۲      | ۷۷              | ۶۱۲                |

جدول ۴۶-۴- آمار مراجعین درمانگاه بیمارستان فارابی «سال ۱۳۸۸»

| مراجعین سرپائی | * پزشک     |       |            |                | تعداد  |
|----------------|------------|-------|------------|----------------|--------|
|                | روز کارکرد | متخصص | روز کارکرد | عمومی و رزیدنت |        |
| ۰              | ۰          | ۰     | ۰          | ۰              | عفونی  |
| ۲۷۱            | ۲۱         | ۲     | ۰          | ۰              | سایر   |
| ۲۰۹۸۵۹         | ۵۸۶۷       | ۵۹۸   | ۷۶۰۱       | ۵۶۵            | جمع کل |

| مراجعین سرپائی | * پزشک     |       |            |                | تعداد                     |
|----------------|------------|-------|------------|----------------|---------------------------|
|                | روز کارکرد | متخصص | روز کارکرد | عمومی و رزیدنت |                           |
| ۰              | ۰          | ۰     | ۰          | ۰              | عمومی                     |
| ۲۲۶۷           | ۱۲۰        | ۱۱    | ۰          | ۰              | داخلی                     |
| ۰              | ۰          | ۰     | ۰          | ۰              | اطفال                     |
| ۰              | ۰          | ۰     | ۰          | ۰              | زنان و زایمان             |
| ۱۸۲۰۹۱         | ۵۴۶۵       | ۵۵۶   | ۷۶۰۱       | ۵۶۵            | چشم پزشکی                 |
| ۰              | ۰          | ۰     | ۰          | ۰              | گوش، حلق و بینی           |
| ۰              | ۰          | ۰     | ۰          | ۰              | ارتوپدی                   |
| ۰              | ۰          | ۰     | ۰          | ۰              | پوست و آمیزشی             |
| ۰              | ۰          | ۰     | ۰          | ۰              | روانپزشکی                 |
| ۲۵۲۳۰          | ۲۶۱        | ۲۹    | ۰          | ۰              | قلب و عروق                |
| ۰              | ۰          | ۰     | ۰          | ۰              | جراحی عمومی               |
| ۰              | ۰          | ۰     | ۰          | ۰              | جراحی کلیه و مجاری ادراری |
| ۰              | ۰          | ۰     | ۰          | ۰              | جراحی مغز و اعصاب         |
| ۰              | ۰          | ۰     | ۰          | ۰              | دندانپزشکی                |
| ۰              | ۰          | ۰     | ۰          | ۰              | جراحی ترمیمی و سوختگی     |
| ۰              | ۰          | ۰     | ۰          | ۰              | جراحی فک و صورت           |

| مراجعین سرپائی | پیراپزشک | تعداد                  |
|----------------|----------|------------------------|
| ۰              | ۰        | نوع فعالیت             |
| ۰              | ۰        | مامایی                 |
| ۰              | ۰        | بهداشتکار دهان و دندان |
| ۰              | ۰        | شنوایی سنجی            |
| ۱۰۶۹۰۶         | ۱۳۱      | بینایی سنجی            |
| ۰              | ۰        | گفتار درمانی           |
| ۰              | ۰        | فیزیوتراپی             |
| ۰              | ۰        | کار درمانی             |
| ۰              | ۰        | روانکاوی               |
| ۱۰۶۹۰۶         | ۱۳۱      | جمع کل                 |

\* منظور پزشکان مستقر در درمانگاه، کلینیک و پلی کلینیک مربوط به مراجعین سرپائی می باشد.

| نوع خدمت |        | سرپائی | بیمار | شیمی درمانی | I.V.F | تالاسمی | دیالیز | هموفیلی | سنگ شکن | تست ریه | تست ورزش | کاتترسیم | لیزر تراپی | رادیو تراپی | کلوناسکی | رکتوسگوندیوسگونی | برونکوسگونی | سینوسگونی | آندوسگونی |   |
|----------|--------|--------|-------|-------------|-------|---------|--------|---------|---------|---------|----------|----------|------------|-------------|----------|------------------|-------------|-----------|-----------|---|
| تعداد    | سرپائی | ۰      | ۰     | ۰           | ۰     | ۰       | ۰      | ۰       | ۰       | ۰       | ۰        | ۰        | ۹۹۳۴       | ۰           | ۰        | ۰                | ۰           | ۰         | ۰         | ۰ |
| بیمار    | بستری  | ۰      | ۰     | ۰           | ۰     | ۰       | ۰      | ۰       | ۰       | ۰       | ۰        | ۰        | ۰          | ۰           | ۰        | ۰                | ۰           | ۰         | ۰         | ۰ |

| نوع خدمت |        | الکترو میوگرافی | الکترو آنسفالوگرافی | الکترو کاردیوگرافی | رادیلوژی |       | ماموگرافی |       | آنژیوگرافی |       | سونوگرافی |       |
|----------|--------|-----------------|---------------------|--------------------|----------|-------|-----------|-------|------------|-------|-----------|-------|
| تعداد    | سرپائی | کلیشه           | کلیشه               | کلیشه              | کلیشه    | کلیشه | کلیشه     | کلیشه | کلیشه      | کلیشه | کلیشه     | کلیشه |
| تعداد    | سرپائی | ۰               | ۰                   | ۰                  | ۰        | ۰     | ۰         | ۰     | ۰          | ۰     | ۰         | ۰     |
| بیمار    | بستری  | ۰               | ۰                   | ۰                  | ۰        | ۰     | ۰         | ۰     | ۰          | ۰     | ۰         | ۰     |

| نوع خدمت |        | MRI   |       | ERCP  |       | پزشکی هسته ای |       | سی تی اسکن |       | پیس میکر |       | آزمایشگاه |       | باتولوژی |       |
|----------|--------|-------|-------|-------|-------|---------------|-------|------------|-------|----------|-------|-----------|-------|----------|-------|
| تعداد    | سرپائی | کلیشه | کلیشه | کلیشه | کلیشه | کلیشه         | کلیشه | کلیشه      | کلیشه | کلیشه    | کلیشه | کلیشه     | کلیشه | کلیشه    | کلیشه |
| تعداد    | سرپائی | ۰     | ۰     | ۰     | ۰     | ۰             | ۰     | ۰          | ۰     | ۰        | ۰     | ۰         | ۰     | ۰        | ۰     |
| بیمار    | بستری  | ۰     | ۰     | ۰     | ۰     | ۰             | ۰     | ۰          | ۰     | ۰        | ۰     | ۰         | ۰     | ۰        | ۰     |

| اورژانس       |                       |                    |           |          |                 |                    |
|---------------|-----------------------|--------------------|-----------|----------|-----------------|--------------------|
| تعداد مراجعین | تعداد بیماران تحت نظر | تعداد اعمال سرپائی | انتقال به |          | تعداد فوت شدهها | تعداد پذیرش از ۱۱۵ |
|               |                       |                    | بخش       | اتاق عمل |                 |                    |
| ۱۴۹۰۹۳        | ۴۶۸                   | ۴۶۳                | ۲۰۲۵      | ۱۳۱۳     | ۱               | ۱۱۷                |



جدول ۴۷-۴- آمار مراجعین درمانگاه مرکز طبی کودکان «سال ۱۳۸۸»

| مراجعین سرپائی | * پزشک     |       |            |                | تعداد  |
|----------------|------------|-------|------------|----------------|--------|
|                | روز کارکرد | متخصص | روز کارکرد | عمومی و رزیدنت |        |
| ۲۲۸            | ۲۹         | ۴۸    | ۳۹         | ۴۸             | عفونی  |
| ۷۱             | ۱۵         | ۸     | ۱۵         | ۴              | سایر   |
| ۸۰۲۹۸          | ۲۹۲۳       | ۸۹۷   | ۲۳۳۸       | ۴۹۴            | جمع کل |

| مراجعین سرپائی | * پزشک     |       |            |                | تعداد                     |
|----------------|------------|-------|------------|----------------|---------------------------|
|                | روز کارکرد | متخصص | روز کارکرد | عمومی و رزیدنت |                           |
| ۰              |            |       | ۰          | ۰              | عمومی                     |
| ۲۳۲۷۶          | ۱۳۵۸       | ۳۶۳   | ۱۳۵۷       | ۳۰۸            | داخلی                     |
| ۴۱۲۰۱          | ۳۷۱        | ۲۸۰   | ۳۷۱        | ۴۴             | اطفال                     |
| ۰              | ۰          | ۰     | ۰          | ۰              | زنان و زایمان             |
| ۱۳۷            | ۱۳         | ۳     | ۰          | ۰              | چشم پزشکی                 |
| ۷۸۰            | ۵۹         | ۱۱    | ۰          | ۰              | گوش، حلق و بینی           |
| ۱۹۶۸           | ۸۷         | ۲۴    | ۰          | ۰              | ارتوپدی                   |
| ۹۹۹            | ۷۷         | ۱۲    | ۰          | ۰              | پوست و آمیزشی             |
| ۳۵۳            | ۶۴         | ۱۲    | ۰          | ۰              | روانپزشکی                 |
| ۴۶۶۷           | ۲۳۹        | ۴۴    | ۲۳۹        | ۴۴             | قلب و عروق                |
| ۱۸۰۱           | ۱۹۶        | ۳۶    | ۱۹۶        | ۲۴             | جراحی عمومی               |
| ۲۵۴۶           | ۱۲۱        | ۳۳    | ۱۲۱        | ۲۲             | جراحی کلیه و مجاری ادراری |
| ۹۴۱            | ۳۹         | ۱۲    | ۰          | ۰              | جراحی مغز و اعصاب         |
| ۱۲۳۰           | ۲۴۵        | ۱۱    | ۰          | ۰              | دندانپزشکی                |
| ۰              | ۰          | ۰     | ۰          | ۰              | جراحی ترمیمی و سوختگی     |
| ۰              | ۰          | ۰     | ۰          | ۰              | جراحی فک و صورت           |

| مراجعین سرپائی | پیراپزشک | تعداد                  |
|----------------|----------|------------------------|
| ۰              | ۰        | مامایی                 |
| ۰              | ۰        | بهداشتکار دهان و دندان |
| ۰              | ۰        | شنوایی سنجی            |
| ۰              | ۰        | بینایی سنجی            |
| ۱۵۹۸           | ۱۷       | گفتار درمانی           |
| ۲۱۶۲           | ۶۰       | فیزیوتراپی             |
| ۰              | ۰        | کار درمانی             |
| ۰              | ۰        | روانکاوی               |
| ۳۷۶۰           | ۷۷       | جمع کل                 |

\* منظور پزشکان مستقر در درمانگاه، کلینیک و پلی کلینیک مربوط به مراجعین سرپائی می باشد.

| شیمی درمانی | I.V.F | تالاسمی | دیالیز | هموفیلی | سنگ شکن | تست ریه | تست ورزش | کاتترسیم | لیزر تراپی | رادیو تراپی | کلوناسکی | رکتوسکوپیدوسکپی | برونکوسکپی | سینوسکپی | آندوسکپی | نوع خدمت     |
|-------------|-------|---------|--------|---------|---------|---------|----------|----------|------------|-------------|----------|-----------------|------------|----------|----------|--------------|
| ۲۴۲۷        | ۰     | ۲۴۰۷    | ۲۶۹۳   | ۰       | ۰       | ۰       | ۰        | ۰        | ۰          | ۰           | ۱۷۶      | ۰               | ۰          | ۰        | ۹۷۵      | تعداد سرپائی |
| ۰           | ۰     | ۰       | ۰      | ۰       | ۰       | ۰       | ۰        | ۰        | ۰          | ۰           | ۴۷       | ۰               | ۰          | ۳۶۴      | ۲۳۳      | بیمار بستری  |

| سونوگرافی |         | آنژیوگرافی |         | ماموگرافی   |         | رادیولوژی   |         | اکوکاردیوگرافی |         | الکترو کاردیوگرافی | الکترو آنسفالوگرافی | الکترو میوگرافی | نوع خدمت     |
|-----------|---------|------------|---------|-------------|---------|-------------|---------|----------------|---------|--------------------|---------------------|-----------------|--------------|
| رول کاغذ  | مراجعین | رول کاغذ   | مراجعین | کلیشه مصرفی | مراجعین | کلیشه مصرفی | مراجعین | رول کاغذ       | مراجعین |                    |                     |                 |              |
| ۰         | ۸۴۲     | ۱۶۲        | ۰       | ۰           | ۰       | ۲۶۳۳۱       | ۱۰۳۶۱   | ۰              | ۲۱۸۳    | ۱۸۴۰               | ۱۸۸۷                | ۱۰              | تعداد سرپائی |
| ۰         | ۴۸۵۸    | ۲۴۰        | ۰       | ۰           | ۰       | ۱۲۹۳۳       | ۱۲۹۳۳   | ۰              | ۱۵۵۱    | ۱۳۰۲               | ۹۰۳                 | ۰               | بیمار بستری  |

| نوع خدمت     | MRI     |             | ERCP    |             | پزشکی هسته ای |         | سی تی اسکن  |         | پیس میکر |      | آزمایشگاه |              | باتولوژی |       |
|--------------|---------|-------------|---------|-------------|---------------|---------|-------------|---------|----------|------|-----------|--------------|----------|-------|
|              | مراجعین | کلیشه مصرفی | مراجعین | کلیشه مصرفی | رول کاغذ      | مراجعین | کلیشه مصرفی | مراجعین | دائمی    | موقت | مراجعین   | موارد آزمایش | مراجعین  | موارد |
| تعداد سرپائی | ۰       | ۰           | ۶۹      | ۰           | ۰             | ۸۴۸     | ۰           | ۱۰۷۶۸   | ۰        | ۰    | ۷۶۲۳۱     | ۱۵۱۸         | ۰        |       |
| بیمار بستری  | ۰       | ۰           | ۶       | ۰           | ۰             | ۲۷۹     | ۰           | ۷۱۴     | ۰        | ۰    | ۵۰۷۸۸     | ۲۱۹۱         | ۰        |       |

| اورژانس       |                       |                    |           |          |                    |
|---------------|-----------------------|--------------------|-----------|----------|--------------------|
| تعداد مراجعین | تعداد بیماران تحت نظر | تعداد اعمال سرپائی | انتقال به |          | تعداد پذیرش از ۱۱۵ |
|               |                       |                    | بخش       | اتاق عمل |                    |
| ۴۷۷۷۵         | ۱۱۱۶۴                 | ۰                  | ۲۲۵       | ۰        | ۳۰                 |

جدول ۴۸-۴- آمار مراجعین درمانگاه بیمارستان مرکز قلب تهران (سال ۱۳۸۸)

| مراجعین سرپائی | * پزشک     |       |            |                | تعداد  |
|----------------|------------|-------|------------|----------------|--------|
|                | روز کارکرد | متخصص | روز کارکرد | عمومی و رزیدنت |        |
| ۰              | ۰          | ۰     | ۰          | ۰              | عفونی  |
| ۱۲۲۵۹          | ۲۰۱        | ۲۳    | ۳۵۶        | ۲۴             | سایر   |
|                |            |       |            |                | جمع کل |

| مراجعین سرپائی | * پزشک     |       |            |                | تعداد                     |
|----------------|------------|-------|------------|----------------|---------------------------|
|                | روز کارکرد | متخصص | روز کارکرد | عمومی و رزیدنت |                           |
| ۰              |            |       | ۰          | ۰              | عمومی                     |
| ۱۳۱۱           | ۹۱         | ۲۳    | ۰          | ۰              | داخلی                     |
| ۰              | ۰          | ۰     | ۰          | ۰              | اطفال                     |
| ۰              | ۰          | ۰     | ۰          | ۰              | زنان و زایمان             |
| ۰              | ۰          | ۰     | ۰          | ۰              | چشم پزشکی                 |
| ۰              | ۰          | ۰     | ۰          | ۰              | گوش، حلق و بینی           |
| ۰              | ۰          | ۰     | ۰          | ۰              | ارتوپدی                   |
| ۰              | ۰          | ۰     | ۰          | ۰              | پوست و آمیزشی             |
| ۶۰۷            | ۸۰         | ۱۱    | ۰          | ۰              | روانپزشکی                 |
| ۵۴۹۲۷          | ۱۸۸۰       | ۳۲۱   | ۰          | ۰              | قلب و عروق                |
| ۸۰۸۸           | ۶۴۲        | ۱۵۵   | ۰          | ۰              | جراحی عمومی               |
| ۰              | ۰          | ۰     | ۰          | ۰              | جراحی کلیه و مجاری ادراری |
| ۰              | ۰          | ۰     | ۰          | ۰              | جراحی مغز و اعصاب         |
| ۳۰۲۸           | ۲۵۰        | ۲۴    | ۰          | ۰              | دندانپزشکی                |
| ۰              | ۰          | ۰     | ۰          | ۰              | جراحی ترمیمی و سوختگی     |
| ۰              | ۰          | ۰     | ۰          | ۰              | جراحی فک و صورت           |

| مراجعین سرپائی | پیراپزشک | تعداد | نوع فعالیت |                        |
|----------------|----------|-------|------------|------------------------|
|                |          |       | مامایی     | بهداشتکار دهان و دندان |
| ۰              | ۰        | ۰     | ۰          | ۰                      |
| ۰              | ۰        | ۰     | ۰          | ۰                      |
| ۰              | ۰        | ۰     | ۰          | ۰                      |
| ۰              | ۰        | ۰     | ۰          | ۰                      |
| ۰              | ۰        | ۰     | ۰          | ۰                      |
| ۳۳۹۷۶          | ۸۵       | ۰     | ۰          | ۰                      |
| ۰              | ۰        | ۰     | ۰          | ۰                      |
| ۱              | ۱        | ۰     | ۰          | ۰                      |
| ۳۳۹۷۷          | ۸۶       | ۰     | ۰          | ۰                      |

\* منظور پزشکان مستقر در درمانگاه، کلینیک و پلی کلینیک مربوط به مراجعین سرپائی می باشد.

| نوع خدمت | سرپائی | تعداد بیمار | آندوسکوپی | بیسکوپسکوپی | برونکوسکوپی | رکتوسکوپسکوپی | کلونوسکوپی | رادیوتراپی | لیزر تراپی | کاتترسیم | تست ورزش | تست ریبه | سنگ شکن | هموفیلی | دیالیز | تالاسمی | I.V.F | شیمی درمانی |   |
|----------|--------|-------------|-----------|-------------|-------------|---------------|------------|------------|------------|----------|----------|----------|---------|---------|--------|---------|-------|-------------|---|
|          |        |             |           |             |             |               |            |            |            |          |          |          |         |         |        |         |       |             | ۰ |
| ۰        | ۰      | ۰           | ۰         | ۰           | ۰           | ۰             | ۰          | ۰          | ۰          | ۰        | ۰        | ۰        | ۰       | ۰       | ۰      | ۰       | ۰     | ۰           | ۰ |

| نوع خدمت | سرپائی | تعداد بیمار | الکترو میوگرافی | الکترو آنسفالوگرافی | الکترو کاردیوگرافی | اکوکاردیوگرافی |        | رادیولوژی |        | ماموگرافی   |        | آنژیوگرافی  |        | سونوگرافی |        |
|----------|--------|-------------|-----------------|---------------------|--------------------|----------------|--------|-----------|--------|-------------|--------|-------------|--------|-----------|--------|
|          |        |             |                 |                     |                    | رول            | مراجعه | رول       | مراجعه | کلیشه مصرفی | مراجعه | کلیشه مصرفی | مراجعه | رول       | مراجعه |
| ۰        | ۰      | ۰           | ۰               | ۰                   | ۰                  | ۰              | ۰      | ۰         | ۰      | ۰           | ۰      | ۰           | ۰      | ۰         | ۰      |
| ۰        | ۰      | ۰           | ۰               | ۰                   | ۰                  | ۰              | ۰      | ۰         | ۰      | ۰           | ۰      | ۰           | ۰      | ۰         | ۰      |

| نوع خدمت | سرپائی | تعداد بیمار | MRI    |             | ERCP   |             | پزشکی هسته ای |        | سی تی اسکن |        | پیس میکر |      | آزمایشگاه |       | باتولوژی |       |
|----------|--------|-------------|--------|-------------|--------|-------------|---------------|--------|------------|--------|----------|------|-----------|-------|----------|-------|
|          |        |             | مراجعه | کلیشه مصرفی | مراجعه | کلیشه مصرفی | رول           | مراجعه | رول        | مراجعه | دائمی    | موقت | مراجعه    | موارد | مراجعه   | موارد |
| ۰        | ۰      | ۰           | ۰      | ۰           | ۰      | ۰           | ۰             | ۰      | ۰          | ۰      | ۰        | ۰    | ۰         | ۰     | ۰        | ۰     |
| ۰        | ۰      | ۰           | ۰      | ۰           | ۰      | ۰           | ۰             | ۰      | ۰          | ۰      | ۰        | ۰    | ۰         | ۰     | ۰        | ۰     |

| اورژانس       |                       |                    |           |          |                  |                    |
|---------------|-----------------------|--------------------|-----------|----------|------------------|--------------------|
| تعداد مراجعین | تعداد بیماران تحت نظر | تعداد اعمال سرپائی | انتقال به |          | تعداد فوت شده ها | تعداد پذیرش از ۱۱۵ |
|               |                       |                    | بخش       | اتاق عمل |                  |                    |
| ۴۸۰۳۷         | ۲۳۷۱۴                 | ۰                  | ۶۸۱۲      | ۳۳       | ۳۲               | ۰                  |



جدول ۴۹-۴- آمار مراجعین درمانگاه بیمارستان زنان میرزا کوچک خان\* (سال ۱۳۸۸)

| مراجعین سرپائی | * پزشک     |       |            |                | تعداد  |
|----------------|------------|-------|------------|----------------|--------|
|                | روز کارکرد | متخصص | روز کارکرد | عمومی و رزیدنت |        |
| ۰              | ۰          | ۰     | ۰          | ۰              | عفونی  |
| ۱۴۳۸           | ۲۵۶        | ۳۶    | ۰          | ۰              | سایر   |
| ۵۵۱۱۱          | ۲۸۰۸       | ۳۰۳   | ۲۳۱۲       | ۳۲۴            | جمع کل |

| مراجعین سرپائی | * پزشک     |       |            |                | تعداد                     |
|----------------|------------|-------|------------|----------------|---------------------------|
|                | روز کارکرد | متخصص | روز کارکرد | عمومی و رزیدنت |                           |
| ۰              | ۰          | ۰     | ۰          | ۰              | عمومی                     |
| ۲۸۹۶           | ۲۵۴        | ۳۷    | ۰          | ۰              | داخلی                     |
| ۵۱۸۹           | ۲۵۹        | ۲۴    | ۰          | ۰              | اطفال                     |
| ۳۸۵۸۲          | ۱۵۷۳       | ۱۳۸   | ۲۳۱۲       | ۳۲۴            | زنان و زایمان             |
| ۰              | ۰          | ۰     | ۰          | ۰              | چشم پزشکی                 |
| ۰              | ۰          | ۰     | ۰          | ۰              | گوش، حلق و بینی           |
| ۰              | ۰          | ۰     | ۰          | ۰              | ارتوپدی                   |
| ۰              | ۰          | ۰     | ۰          | ۰              | پوست و آمیزشی             |
| ۰              | ۰          | ۰     | ۰          | ۰              | روانپزشکی                 |
| ۳۰۲۵           | ۱۶۳        | ۱۲    | ۰          | ۰              | قلب و عروق                |
| ۲۵۷۲           | ۱۸۹        | ۳۲    | ۰          | ۰              | جراحی عمومی               |
| ۱۳۹۹           | ۱۱۴        | ۲۴    | ۰          | ۰              | جراحی کلیه و مجاری ادراری |
| ۰              | ۰          | ۰     | ۰          | ۰              | جراحی مغز و اعصاب         |
| ۰              | ۰          | ۰     | ۰          | ۰              | دندانپزشکی                |
| ۰              | ۰          | ۰     | ۰          | ۰              | جراحی ترمیمی و سوختگی     |
| ۰              | ۰          | ۰     | ۰          | ۰              | جراحی فک و صورت           |

| مراجعین سرپائی | تعداد | نوع فعالیت              | پیراپزشک |                |
|----------------|-------|-------------------------|----------|----------------|
|                |       |                         | تعداد    | مراجعین سرپائی |
| ۸۲۳            | ۱۱    | مامایی                  | ۰        | ۰              |
| ۰              | ۰     | بهداشتنکار دهان و دندان | ۰        | ۰              |
| ۰              | ۰     | شنوایی سنجی             | ۰        | ۰              |
| ۰              | ۰     | بینایی سنجی             | ۰        | ۰              |
| ۰              | ۰     | گفتار درمانی            | ۰        | ۰              |
| ۰              | ۰     | فیزیوتراپی              | ۰        | ۰              |
| ۰              | ۰     | کار درمانی              | ۰        | ۰              |
| ۰              | ۰     | روانکاو                 | ۰        | ۰              |
| ۸۲۳            | ۱۱    | جمع کل                  | ۰        | ۰              |

\* منظور پزشکان مستقر در درمانگاه، کلینیک و پلی کلینیک مربوط به مراجعین سرپائی می باشد.

| نوع خدمت | سرپائی | تعداد بیمار | آندوسکوپی | سیتوسکوپی | برونکوسکوپی | رکتوسکوپی و سیتوسکوپی | کلونوسکوپی | رادیولوژی | لیزر تراپی | کاتتریسیم | نشت ورزش | نشت ریه | سنگ شکن | همو فیسی | دیالیز | تالاسمی | I.V.F | شیمی درمانی |
|----------|--------|-------------|-----------|-----------|-------------|-----------------------|------------|-----------|------------|-----------|----------|---------|---------|----------|--------|---------|-------|-------------|
|          |        |             | ۴۹۶       | ۰         | ۰           | ۰                     | ۰          | ۰         | ۰          | ۰         | ۰        | ۰       | ۴۹      | ۰        | ۰      | ۰       | ۰     | ۰           |
| ۱۷۶      | ۰      | ۰           | ۰         | ۰         | ۰           | ۰                     | ۰          | ۰         | ۰          | ۰         | ۰        | ۰       | ۰       | ۰        | ۰      | ۰       | ۱۴۲   | ۱۱۱         |

| نوع خدمت | سرپائی | تعداد بیمار | الکترو میوگرافی | الکترو آنسفالوگرافی | الکترو کاردیوگرافی | اکوکاردیوگرافی |          | رادیولوژی   |        | ماموگرافی   |        | آنژیوگرافی |        | سونوگرافی |  |
|----------|--------|-------------|-----------------|---------------------|--------------------|----------------|----------|-------------|--------|-------------|--------|------------|--------|-----------|--|
|          |        |             | مراجعه          | مراجعه              | رول کاغذ           | مراجعه         | رول کاغذ | کلیشه مصرفی | مراجعه | کلیشه مصرفی | مراجعه | رول کاغذ   | مراجعه | رول کاغذ  |  |
| ۰        | ۰      | ۰           | ۰               | ۰                   | ۲۳۷۴               | ۲۰۷            | ۱۲       | ۳۳۰۴        | ۶۱۸۹   | ۱۱۷۹        | ۴۷۲۶   | ۱۸۴۳۱      | ۰      | ۲۱۸       |  |
| ۰        | ۰      | ۰           | ۰               | ۰                   | ۰                  | ۲۶             | ۱۴۴۷     | ۰           | ۰      | ۰           | ۰      | ۳۲۶۳       | ۰      | ۰         |  |

| نوع خدمت | سرپائی | تعداد بیمار | MRI         |        | ERCP        |        | پزشکی هسته ای |        | سی تی اسکن  |        | پیس میکر |      | آزمایشگاه    |        | باتولوژی     |   |
|----------|--------|-------------|-------------|--------|-------------|--------|---------------|--------|-------------|--------|----------|------|--------------|--------|--------------|---|
|          |        |             | کلیشه مصرفی | مراجعه | کلیشه مصرفی | مراجعه | رول کاغذ      | مراجعه | کلیشه مصرفی | مراجعه | دائمی    | موقت | موارد آزمایش | مراجعه | موارد آزمایش |   |
| ۰        | ۰      | ۰           | ۰           | ۰      | ۰           | ۰      | ۰             | ۰      | ۰           | ۰      | ۰        | ۰    | ۰            | ۰      | ۰            | ۰ |
| ۰        | ۰      | ۰           | ۰           | ۰      | ۰           | ۰      | ۰             | ۰      | ۰           | ۰      | ۰        | ۰    | ۰            | ۰      | ۰            | ۰ |

| اورژانس       |                       |                    |           |          |                  |                    |
|---------------|-----------------------|--------------------|-----------|----------|------------------|--------------------|
| تعداد مراجعین | تعداد بیماران تحت نظر | تعداد اعمال سرپائی | انتقال به |          | تعداد فوت شده ها | تعداد پذیرش از ۱۱۵ |
|               |                       |                    | بخش       | اتاق عمل |                  |                    |
| ۶۵۰۶          | ۳۴۳۹                  | ۲۰۶۹               | ۲۶۴۳      | ۱۰۱۹     | ۷۰۱              | ۱                  |

جدول ۵-۴- آمار مراجعین درمانگاه بیمارستان ولیعصر\* (سال ۱۳۸۸)

| مراجعین سرپائی | * پزشک     |       |            |                | تعداد  |
|----------------|------------|-------|------------|----------------|--------|
|                | روز کارکرد | متخصص | روز کارکرد | عمومی و رزیدنت |        |
| ۰              | ۰          | ۰     | ۰          | ۰              | عفونی  |
| ۰              | ۰          | ۰     | ۰          | ۰              | سایر   |
| ۰              | ۰          | ۰     | ۰          | ۰              | جمع کل |

| مراجعین سرپائی | * پزشک     |       |            |                | تعداد                     |
|----------------|------------|-------|------------|----------------|---------------------------|
|                | روز کارکرد | متخصص | روز کارکرد | عمومی و رزیدنت |                           |
| ۰              | ۰          | ۰     | ۰          | ۰              | عمومی                     |
| ۰              | ۰          | ۰     | ۰          | ۰              | داخلی                     |
| ۰              | ۰          | ۰     | ۰          | ۰              | اطفال                     |
| ۰              | ۰          | ۰     | ۰          | ۰              | زنان و زایمان             |
| ۰              | ۰          | ۰     | ۰          | ۰              | چشم پزشکی                 |
| ۰              | ۰          | ۰     | ۰          | ۰              | گوش، حلق و بینی           |
| ۰              | ۰          | ۰     | ۰          | ۰              | ارتوپدی                   |
| ۰              | ۰          | ۰     | ۰          | ۰              | پوست و آمیزشی             |
| ۰              | ۰          | ۰     | ۰          | ۰              | روانپزشکی                 |
| ۰              | ۰          | ۰     | ۰          | ۰              | قلب و عروق                |
| ۰              | ۰          | ۰     | ۰          | ۰              | جراحی عمومی               |
| ۰              | ۰          | ۰     | ۰          | ۰              | جراحی کلیه و مجاری ادراری |
| ۰              | ۰          | ۰     | ۰          | ۰              | جراحی مغز و اعصاب         |
| ۰              | ۰          | ۰     | ۰          | ۰              | دندانپزشکی                |
| ۰              | ۰          | ۰     | ۰          | ۰              | جراحی ترمیمی و سوختگی     |
| ۰              | ۰          | ۰     | ۰          | ۰              | جراحی فک و صورت           |

| مراجعین سرپائی | پیراپزشک | تعداد                  |
|----------------|----------|------------------------|
| ۰              | ۰        | نوع فعالیت             |
| ۰              | ۰        | مامایی                 |
| ۰              | ۰        | بهداشتکار دهان و دندان |
| ۰              | ۰        | شنوایی سنجی            |
| ۰              | ۰        | بینایی سنجی            |
| ۲۴۸            | ۹        | گفتار درمانی           |
| ۰              | ۰        | فیزیوتراپی             |
| ۲۳۹            | ۶        | کار درمانی             |
| ۰              | ۰        | روانکاو                |
| ۶۸۷            | ۱۵       | جمع کل                 |

\* منظور پزشکان مستقر در درمانگاه، کلینیک و پلی کلینیک مربوط به مراجعین سرپائی می باشد.

| نوع خدمت        | سرپائی      | تعداد بیمار |
|-----------------|-------------|-------------|
|                 | شیمی درمانی | ۰           |
| I.V.F           | ۰           | ۰           |
| تالاسمی         | ۰           | ۰           |
| دیالیز          | ۰           | ۰           |
| هموفیلی         | ۰           | ۰           |
| سنگ شکن         | ۰           | ۰           |
| تست ریه         | ۰           | ۰           |
| تست ورزش        | ۰           | ۰           |
| کاتترسیم        | ۰           | ۰           |
| لیزر تراپی      | ۰           | ۰           |
| رادیو تراپی     | ۰           | ۰           |
| کلوناسکی        | ۰           | ۰           |
| رکتوسکوپیدوسکپی | ۰           | ۰           |
| برونکوسکپی      | ۰           | ۰           |
| سینوسکپی        | ۰           | ۰           |
| آندوسکپی        | ۰           | ۰           |

| نوع خدمت | الکترو میوگرافی |       | الکترو آنسفالوگرافی |       | الکترو کاردیوگرافی |       | اکوکاردیوگرافی |       | رادیولوژی |       | ماموگرافی |       | آنژیوگرافی |       | سونوگرافی |       |
|----------|-----------------|-------|---------------------|-------|--------------------|-------|----------------|-------|-----------|-------|-----------|-------|------------|-------|-----------|-------|
|          | سرپائی          | بیمار | سرپائی              | بیمار | سرپائی             | بیمار | سرپائی         | بیمار | کلینیک    | مصرفی | کلینیک    | مصرفی | کلینیک     | مصرفی | کلینیک    | مصرفی |
| ۰        | ۰               | ۰     | ۰                   | ۰     | ۰                  | ۰     | ۰              | ۰     | ۲۷۲۲      | ۰     | ۰         | ۰     | ۰          | ۰     | ۰         | ۰     |
| ۰        | ۰               | ۰     | ۰                   | ۰     | ۰                  | ۰     | ۰              | ۰     | ۹۶۳۳      | ۰     | ۰         | ۰     | ۰          | ۰     | ۰         | ۲۷۷۵  |

| نوع خدمت | MRI    |       | ERCP   |       | پزشکی هسته ای |       | سی تی اسکن |       | پیس میکر |       | آزمایشگاه |       | باتولوژی |       |
|----------|--------|-------|--------|-------|---------------|-------|------------|-------|----------|-------|-----------|-------|----------|-------|
|          | سرپائی | بیمار | کلینیک | مصرفی | کلینیک        | مصرفی | کلینیک     | مصرفی | کلینیک   | مصرفی | کلینیک    | مصرفی | کلینیک   | مصرفی |
| ۰        | ۰      | ۰     | ۰      | ۰     | ۰             | ۰     | ۰          | ۰     | ۰        | ۰     | ۰         | ۰     | ۰        | ۰     |
| ۰        | ۰      | ۰     | ۰      | ۰     | ۰             | ۰     | ۰          | ۰     | ۰        | ۰     | ۰         | ۰     | ۰        | ۰     |

| اورژانس       |                       |                    |           |          |                    |
|---------------|-----------------------|--------------------|-----------|----------|--------------------|
| تعداد مراجعین | تعداد بیماران تحت نظر | تعداد اعمال سرپائی | انتقال به |          | تعداد پذیرش از ۱۱۵ |
|               |                       |                    | بخش       | اتاق عمل |                    |
| ۱۰۲۹          | ۰                     | ۰                  | ۰         | ۰        | ۰                  |



جدول ۵۱-۴- آمار مراجعین درمانگاه‌های بیمارستان‌های دانشگاه علوم پزشکی تهران در ماه فروردین «سال ۱۳۸۸»

| مراجعین سرپائی | * پزشک     |       |            |                | تعداد  |
|----------------|------------|-------|------------|----------------|--------|
|                | روز کارکرد | متخصص | روز کارکرد | عمومی و رزیدنت |        |
| ۷۱۶            | ۸۳         | ۲۱    | ۲۳         | ۸              | عفونی  |
| ۴۴۵۸           | ۲۱۹        | ۵۸    | ۱۱۷        | ۳۵             | سایر   |
| ۸۰۸۳۲          | ۴۰۴۳       | ۸۱۱   | ۲۵۱۸       | ۵۱۶            | جمع کل |

| مراجعین سرپائی | * پزشک     |       |            |                | تعداد                     |
|----------------|------------|-------|------------|----------------|---------------------------|
|                | روز کارکرد | متخصص | روز کارکرد | عمومی و رزیدنت |                           |
| ۰              |            |       | ۰          | ۰              | عمومی                     |
| ۱۵۷۹۹          | ۸۶۴        | ۱۹۷   | ۴۰۸        | ۱۱۷            | داخلی                     |
| ۴۷۲۶           | ۱۹۴        | ۵۲    | ۴۹         | ۲۳             | اطفال                     |
| ۶۴۲۹           | ۲۳۸        | ۵۴    | ۲۵۷        | ۶۲             | زنان و زایمان             |
| ۱۰۲۹۷          | ۳۴۳        | ۵۳    | ۴۰۵        | ۴۵             | چشم پزشکی                 |
| ۵۵۴۵           | ۱۶۷        | ۳۰    | ۱۳۶        | ۱۹             | گوش، حلق و بینی           |
| ۴۳۸۰           | ۱۱۵        | ۲۹    | ۸۳         | ۳۸             | ارتوپدی                   |
| ۸۷۵۷           | ۴۳۶        | ۲۶    | ۲۳۱        | ۱۱             | پوست و آمیزشی             |
| ۱۹۵۲           | ۲۷۹        | ۳۴    | ۴۴۸        | ۳۴             | روانپزشکی                 |
| ۷۷۰۶           | ۳۰۸        | ۶۳    | ۶۹         | ۲۷             | قلب و عروق                |
| ۵۰۲۲           | ۴۵۲        | ۱۲۱   | ۱۰۹        | ۳۹             | جراحی عمومی               |
| ۱۷۳۸           | ۹۰         | ۲۳    | ۵۲         | ۲۲             | جراحی کلیه و مجاری ادراری |
| ۱۴۱۲           | ۴۶         | ۱۹    | ۷۲         | ۲۰             | جراحی مغز و اعصاب         |
| ۹۱۳            | ۱۲۹        | ۱۳    | ۴          | ۲              | دندانپزشکی                |
| ۶۱۹            | ۶۲         | ۱۱    | ۳          | ۱              | جراحی ترمیمی و سوختگی     |
| ۳۵۳            | ۱۸         | ۷     | ۵۲         | ۱۳             | جراحی فک و صورت           |

| مراجعین سرپائی | پیراپزشک | تعداد                  |
|----------------|----------|------------------------|
| ۸۴۴            | ۵        | مامایی                 |
| ۰              | ۰        | بهداشتکار دهان و دندان |
| ۱۵۳۱           | ۱۶       | شنوایی سنجی            |
| ۵۲۰۸           | ۱۱       | بینایی سنجی            |
| ۳۰۵            | ۹        | گفتار درمانی           |
| ۷۸۹۳           | ۴۸       | فیزیوتراپی             |
| ۳              | ۴        | کار درمانی             |
| ۷۲             | ۹        | روانکاوی               |
| ۱۵۹۵۶          | ۱۰۲      | جمع کل                 |

\* منظور پزشکان مستقر در درمانگاه، کلینیک و پلی کلینیک مربوط به مراجعین سرپایی می‌باشد.

| شیمی درمانی | I.V.F | تالاسمی | دیالیز | هموفیلی | سنگ شکن | تست ریه | تست ورزش | کاتترسیم | لیزر تراپی | رادیو تراپی | کلون سنجی | رکتوسکوپیدوسکپی | برونکوسکپی | بیسکوپسکپی | آندوسکپی | نوع خدمت     |
|-------------|-------|---------|--------|---------|---------|---------|----------|----------|------------|-------------|-----------|-----------------|------------|------------|----------|--------------|
| ۱۵۱۹        | ۲۶    | ۲۸۵     | ۱۱۱۸   | ۶۴۶     | ۲۷۸     | ۴۶۵     | ۷۲۳      | ۰        | ۱۴۰۶       | ۲۲۸۰        | ۴۹۵       | ۳               | ۱۷         | ۱۳۰        | ۷۱۹      | تعداد سرپائی |
| ۳۳۱         | ۲     | ۰       | ۱۴۷    | ۰       | ۱       | ۲۹۴     | ۶۸       | ۵        | ۰          | ۰           | ۶۴        | ۰               | ۱۵         | ۱۵         | ۲۷۱      | بیمار بستری  |

| سونوگرافی |         | آنژیوگرافی |         | ماموگرافی   |         | رادیولوژی   |         | اکوکاردیوگرافی |         | الکترو کاردیوگرافی | الکترو آنسفالوگرافی | الکترو میوگرافی | نوع خدمت     |
|-----------|---------|------------|---------|-------------|---------|-------------|---------|----------------|---------|--------------------|---------------------|-----------------|--------------|
| رول کاغذ  | مراجعین | رول کاغذ   | مراجعین | کلیشه مصرفی | مراجعین | کلیشه مصرفی | مراجعین | رول کاغذ       | مراجعین |                    |                     |                 |              |
| ۴۷        | ۴۴۴۲    | ۹۱۰        | ۳۴۸     | ۸۵۲         | ۱۷۹     | ۳۷۸۶۴       | ۱۴۵۳۳   | ۲۳             | ۱۷۵۴    | ۱۳۱۷۵              | ۴۹۳                 | ۵۹۲             | تعداد سرپائی |
|           | ۲۵۵۱    |            | ۶۷۷     |             | ۴       |             | ۷۹۶۳    |                | ۱۷۲۳    | ۱۸۷۸               | ۱۲۸                 | ۲۶              | بیمار بستری  |

| نوع خدمت     | MRI     |             | ERCP    |             | پزشکی هسته‌ای |         | سی تی اسکن  |       | پیس میکر |         | آزمایشگاه    |         | باتولوژی     |  |
|--------------|---------|-------------|---------|-------------|---------------|---------|-------------|-------|----------|---------|--------------|---------|--------------|--|
|              | مراجعین | کلیشه مصرفی | مراجعین | کلیشه مصرفی | رول کاغذ      | مراجعین | کلیشه مصرفی | دائمی | موقت     | مراجعین | موارد آزمایش | مراجعین | موارد آزمایش |  |
| تعداد سرپائی | ۲۱۹     | ۷۸۳         | ۵۰      | ۵۹          | ۰             | ۱۱۵۳    | ۳۳۴۸        | ۴۲۵۵  | ۲۰       | ۱۵      | ۳۱۸۳۱        | ۱۶۹۸    | ۳۸۴۱         |  |
| بیمار بستری  | ۱۶      | ۰           | ۲۶      | ۳۵۱         | ۰             | ۳۵۱     | ۹۲۷         | ۴۱۲   | ۲۰       | ۱۵      | ۳۰۹۴۹        | ۱۶۳۳    | ۴۲۹          |  |

| اورژانس       |                       |                    |           |          |                  |                    |
|---------------|-----------------------|--------------------|-----------|----------|------------------|--------------------|
| تعداد مراجعین | تعداد بیماران تحت نظر | تعداد اعمال سرپائی | انتقال به |          | تعداد فوت شده‌ها | تعداد پذیرش از ۱۱۵ |
|               |                       |                    | بخش       | اتاق عمل |                  |                    |
| ۶۰۹۶۱         | ۱۰۳۲۳                 | ۷۸۳                | ۴۰۳۹      | ۴۴۶      | ۱۰۵              | ۱۵۸۷               |



جدول ۵۲-۴- آمار مراجعین درمانگاه‌های بیمارستان‌های دانشگاه علوم پزشکی تهران در ماه اردیبهشت «سال ۱۳۸۸»

| مراجعین سرپائی | پزشک *     |       |            |                | تعداد  |
|----------------|------------|-------|------------|----------------|--------|
|                | روز کارکرد | متخصص | روز کارکرد | عمومی و رزیدنت |        |
| ۱۵۲۵           | ۱۰۷        | ۲۰    | ۲۴         | ۹              | عفونی  |
| ۹۹۷۹           | ۳۳۲        | ۵۸    | ۱۵۸        | ۳۶             | سایر   |
| ۱۳۶۱۵۸         | ۵۷۴۹       | ۸۱۵   | ۳۴۷۱       | ۵۱۰            | جمع کل |

| مراجعین سرپائی | پزشک *     |       |            |                | تعداد                     |
|----------------|------------|-------|------------|----------------|---------------------------|
|                | روز کارکرد | متخصص | روز کارکرد | عمومی و رزیدنت |                           |
| ۰              |            |       | ۰          | ۰              | عمومی                     |
| ۲۶۸۴۷          | ۱۲۹۹       | ۱۹۸   | ۵۶۳        | ۱۱۷            | داخلی                     |
| ۸۳۰۶           | ۱۸۰        | ۵۲    | ۴۶         | ۲۲             | اطفال                     |
| ۱۱۰۸۲          | ۳۷۵        | ۵۴    | ۴۰۹        | ۶۲             | زنان و زایمان             |
| ۱۵۷۹۶          | ۵۲۱        | ۵۶    | ۶۳۰        | ۴۵             | چشم پزشکی                 |
| ۸۶۵۶           | ۲۰۰        | ۳۱    | ۱۳۶        | ۱۹             | گوش، حلق و بینی           |
| ۶۷۸۶           | ۱۵۱        | ۲۹    | ۱۲۹        | ۳۸             | ارتوپدی                   |
| ۱۵۱۰۷          | ۵۳۰        | ۲۵    | ۲۸۶        | ۱۱             | پوست و آمیزشی             |
| ۲۸۹۰           | ۵۷۴        | ۴۳    | ۶۱۴        | ۲۵             | روانپزشکی                 |
| ۱۱۹۶۲          | ۴۲۹        | ۵۹    | ۸۴         | ۲۴             | قلب و عروق                |
| ۸۷۷۴           | ۶۲۲        | ۱۲۴   | ۱۴۲        | ۴۳             | جراحی عمومی               |
| ۲۸۷۶           | ۱۲۰        | ۲۰    | ۷۹         | ۲۲             | جراحی کلیه و مجاری ادراری |
| ۲۴۳۶           | ۴۹         | ۱۵    | ۱۰۳        | ۲۱             | جراحی مغز و اعصاب         |
| ۱۵۰۱           | ۱۷۱        | ۱۳    | ۳          | ۲              | دندانپزشکی                |
| ۱۰۱۹           | ۶۱         | ۱۱    | ۳          | ۱              | جراحی ترمیمی و سوختگی     |
| ۶۰۶            | ۲۸         | ۷     | ۶۲         | ۱۳             | جراحی فک و صورت           |

\* منظور پزشکان مستقر در درمانگاه، کلینیک و پلی کلینیک مربوط به مراجعین سرپایی می‌باشد.

| مراجعین سرپائی | پیراپزشک | تعداد                  |
|----------------|----------|------------------------|
| ۱۲۳۹           | ۵        | مامایی                 |
| ۰              | ۰        | بهداشتکار دهان و دندان |
| ۲۷۴۹           | ۱۶       | شنوایی سنجی            |
| ۸۰۹۵           | ۱۱       | بینایی سنجی            |
| ۵۷۴            | ۹        | گفتار درمانی           |
| ۱۲۲۲۵          | ۴۳       | فیزیوتراپی             |
| ۵۷۶            | ۸        | کار درمانی             |
| ۱۴۵            | ۸        | روانکاوی               |
| ۲۵۶۰۳          | ۱۰۰      | جمع کل                 |

| شیمی درمانی | I.V.F | تالاسمی | دیالیز | هموفیلی | سنگ شکن | تست ریه | تست ورزش | کاتترسیم | لیزر تراپی | رادیو تراپی | کلونو سنجی | رکتوسکوپیدوسکپی | پرونگوسکپی | بسترسنجی | آندوسکپی | نوع خدمت |        |
|-------------|-------|---------|--------|---------|---------|---------|----------|----------|------------|-------------|------------|-----------------|------------|----------|----------|----------|--------|
|             |       |         |        |         |         |         |          |          |            |             |            |                 |            |          |          | سرپائی   | بیمار  |
| ۱۶۴۹        | ۱۰۶   | ۱۱۹     | ۱۱۷۶   | ۱۰۱۸    | ۳۶۲     | ۱۰۰۴    | ۱۰۰۰     | ۰        | ۳۹۲۵       | ۵۲۲۷        | ۳۵۵        | ۳               | ۲۹         | ۱۹۵      | ۱۱۴۰     | تعداد    | سرپائی |
| ۱۴۰۴        | ۱۷    | ۱۰۸     | ۱۷۰    | ۰       | ۰       | ۶۸۵     | ۱۶۵      | ۷        | ۰          | ۰           | ۱۲۲        | ۳               | ۱۱         | ۳۵       | ۴۰۷      | بیمار    | بستری  |

| سونوگرافی | آنژیوگرافی |         | ماموگرافی   |         | رادیولوژی   |         | اکوکاردیوگرافی |         | الکترو کاردیوگرافی | الکترو آنسفالوگرافی | الکترو میوگرافی | نوع خدمت |       |        |
|-----------|------------|---------|-------------|---------|-------------|---------|----------------|---------|--------------------|---------------------|-----------------|----------|-------|--------|
|           | رول کاغذ   | مراجعین | کلیشه مصرفی | مراجعین | کلیشه مصرفی | مراجعین | رول کاغذ       | مراجعین |                    |                     |                 | سرپائی   | بیمار |        |
| ۶۰/۵      | ۷۳۵۳       | ۱۳۸۶    | ۵۹۲         | ۲۲۲۹    | ۴۸۹         | ۴۶۷۸۵   | ۱۸۹۷۵          | ۳۱      | ۲۹۴۵               | ۱۶۶۹۷               | ۸۱۶             | ۹۲۷      | تعداد | سرپائی |
|           | ۳۲۲۸       | ۱۰۷۱    | ۲           | ۱۲۲۰۴   | ۲           |         | ۲۵۳۶           | ۲۴۱۶    | ۲۷۳                | ۷۲                  | تعداد           | بستری    |       |        |

| گچ گیری | باتولوژی     |         | آزمایشگاه    |         | پیس میکر | سی تی اسکن |       | پزشکی هسته‌ای |          | ERCP    |             | MRI     |             | نوع خدمت |        |
|---------|--------------|---------|--------------|---------|----------|------------|-------|---------------|----------|---------|-------------|---------|-------------|----------|--------|
|         | موارد آزمایش | مراجعین | موارد آزمایش | مراجعین |          | دائمی      | مصرفی | کلیشه مصرفی   | رول کاغذ | مراجعین | کلیشه مصرفی | مراجعین | کلیشه مصرفی | مراجعین  | سرپائی |
| ۵۹۴     | ۵۷۰۹         | ۲۴۷۹    | ۷۸۱۲۳۴       | ۴۱۲۶۱   |          | ۶۱۶۰       | ۵۳۸۹  | ۰             | ۱۵۹۹     | ۱۳۱     | ۸۴          | ۸۴۲     | ۴۶۸         | تعداد    | سرپائی |
|         |              | ۲۳۵۸    |              | ۳۴۵۶۱   | ۳۰       | ۵۲         | ۲۳۵   | ۱۱۴۶          | ۶۷۸      | ۳۷      | ۳۷          | ۳۷      | ۳۷          | تعداد    | بستری  |

| اورژانس       |                       |                    |           |          |                  |                    |
|---------------|-----------------------|--------------------|-----------|----------|------------------|--------------------|
| تعداد مراجعین | تعداد بیماران تحت نظر | تعداد اعمال سرپائی | انتقال به |          | تعداد فوت شده‌ها | تعداد پذیرش از ۱۱۵ |
|               |                       |                    | بخش       | اتاق عمل |                  |                    |
| ۶۲۱۵۲         | ۱۰۵۳۴                 | ۱۰۹۹               | ۴۱۶۰      | ۵۹۴      | ۱۱۹              | ۱۸۵۶               |



جدول ۵۳-۴- آمار مراجعین درمانگاه‌های بیمارستان‌های دانشگاه علوم پزشکی تهران در ماه خرداد «سال ۱۳۸۸»

| مراجعین سرپائی | * پزشک     |       |            |                | تعداد  |
|----------------|------------|-------|------------|----------------|--------|
|                | روز کارکرد | متخصص | روز کارکرد | عمومی و رزیدنت |        |
| ۱۳۹۳           | ۱۱۰        | ۲۰    | ۲۷         | ۷              | عفونی  |
| ۱۶۶۰۸          | ۳۲۷        | ۶۷    | ۱۶۷        | ۳۶             | سایر   |
| ۱۳۳۲۴۰         | ۵۷۹۰       | ۸۳۳   | ۳۴۰۲       | ۵۰۴            | جمع کل |

| مراجعین سرپائی | * پزشک     |       |            |                | تعداد                     |
|----------------|------------|-------|------------|----------------|---------------------------|
|                | روز کارکرد | متخصص | روز کارکرد | عمومی و رزیدنت |                           |
| ۰              |            |       | ۰          | ۰              | عمومی                     |
| ۲۴۳۵۱          | ۱۳۲۴       | ۲۰۰   | ۶۲۰        | ۱۱۹            | داخلی                     |
| ۷۱۹۹           | ۱۹۶        | ۵۲    | ۶۴         | ۲۳             | اطفال                     |
| ۹۹۳۹           | ۳۶۶        | ۵۴    | ۴۰۶        | ۶۲             | زنان و زایمان             |
| ۱۶۳۶۲          | ۴۴۴        | ۵۱    | ۶۱۶        | ۴۵             | چشم پزشکی                 |
| ۷۱۴۷           | ۲۰۳        | ۳۱    | ۱۳۶        | ۱۹             | گوش، حلق و بینی           |
| ۵۶۸۴           | ۱۵۵        | ۳۰    | ۱۲۷        | ۳۵             | ارتوپدی                   |
| ۱۳۶۵۹          | ۵۰۰        | ۲۵    | ۲۶۴        | ۱۱             | پوست و آمیزشی             |
| ۲۵۸۵           | ۶۱۷        | ۴۳    | ۴۸۳        | ۲۳             | روانپزشکی                 |
| ۱۲۰۱۱          | ۴۶۴        | ۶۳    | ۷۹         | ۲۷             | قلب و عروق                |
| ۸۱۷۸           | ۶۰۵        | ۱۲۵   | ۱۵۳        | ۴۱             | جراحی عمومی               |
| ۳۰۴۸           | ۱۳۹        | ۲۵    | ۶۹         | ۲۱             | جراحی کلیه و مجاری ادراری |
| ۲۱۱۳           | ۶۷         | ۱۶    | ۱۰۶        | ۱۹             | جراحی مغز و اعصاب         |
| ۱۶۲۹           | ۱۸۷        | ۱۳    | ۲۰         | ۲              | دندانپزشکی                |
| ۷۳۹            | ۵۹         | ۱۱    | ۱          | ۱              | جراحی ترمیمی و سوختگی     |
| ۵۹۵            | ۲۷         | ۷     | ۶۴         | ۱۳             | جراحی فک و صورت           |

| مراجعین سرپائی | پیراپزشک | تعداد | نوع فعالیت |                        |
|----------------|----------|-------|------------|------------------------|
|                |          |       | مامایی     | بهداشتکار دهان و دندان |
| ۱۲۲۴           | ۵        |       |            |                        |
| ۰              | ۰        |       |            |                        |
| ۲۹۹۵           | ۱۶       |       |            | ششوائی سنجی            |
| ۹۰۵۰           | ۱۱       |       |            | بینایی سنجی            |
| ۳۷۹            | ۷        |       |            | گفتار درمانی           |
| ۱۲۱۹۱          | ۴۷       |       |            | فیزیوتراپی             |
| ۱۰             | ۴        |       |            | کار درمانی             |
| ۱۳۵            | ۱۰       |       |            | روانکاوی               |
| ۲۵۹۸۴          | ۱۰۰      |       |            | جمع کل                 |

\* منظور پزشکان مستقر در درمانگاه، کلینیک و پلی کلینیک مربوط به مراجعین سرپایی می‌باشد.

| نوع خدمت | سرپائی | بیمار | آندوسکوپی | بسترسکوپی | برونکوسکوپی | رکتوسکوپیدوسکوپی | کلونوسکوپی | رادیوتراپی | پیزوتراپی | کاتترسیم | تست ورزش | تست ریبه | سنگ شکن | هموفیلی | دیالیز | تالاسمی | I.V.F | شیمی درمانی |
|----------|--------|-------|-----------|-----------|-------------|------------------|------------|------------|-----------|----------|----------|----------|---------|---------|--------|---------|-------|-------------|
|          |        |       |           |           |             |                  |            |            |           |          |          |          |         |         |        |         |       |             |
| بیمار    | ۴۱۶    | ۷۲    | ۲۶        | ۲         | ۱۲۲         | ۰                | ۰          | ۰          | ۱۰۱       | ۵۸۶      | ۱        | ۰        | ۱۵۷     | ۰       | ۷      | ۵۲۹     |       |             |

| نوع خدمت | سرپائی | بیمار | الکترو میوگرافی | الکترو آنسفالوگرافی | الکترو کاردیوگرافی | اکوکاردیوگرافی |       | رادیولوژی |       | ماموگرافی |       | آنژیوگرافی |       | سونوگرافی |       |
|----------|--------|-------|-----------------|---------------------|--------------------|----------------|-------|-----------|-------|-----------|-------|------------|-------|-----------|-------|
|          |        |       |                 |                     |                    | کلینیک         | بستری | کلینیک    | بستری | کلینیک    | بستری | کلینیک     | بستری | کلینیک    | بستری |
| تعداد    | ۸۵۲    | ۷۰۱   | ۱۴۴۸۳           | ۳۰۱۶                | ۲۸/۱               | ۱۶۹۵۰          | ۴۱۱۲۳ | ۴۱۶       | ۱۸۶۰  | ۷۰۹       | ۱۴۰۳  | ۵۰۸۸       | ۴۳/۵  |           |       |
| بیمار    | ۵۷     | ۲۱۲   | ۲۲۰۸            | ۲۱۱۵                | ۲                  | ۱۰۸۳۲          | ۲     | ۲         | ۱۰۴۷  | ۳۲۴۷      | ۲۲۴۷  | ۲۲۴۷       |       |           |       |

| نوع خدمت | سرپائی | بیمار | MRI    |       | ERCP   |       | پزشکی هسته‌ای |       | سی تی اسکن |       | پیس میکر |       | آزمایشگاه |        | باتولوژی |       |
|----------|--------|-------|--------|-------|--------|-------|---------------|-------|------------|-------|----------|-------|-----------|--------|----------|-------|
|          |        |       | کلینیک | بستری | کلینیک | بستری | کلینیک        | بستری | کلینیک     | بستری | کلینیک   | بستری | کلینیک    | بستری  | کلینیک   | بستری |
| تعداد    | ۴۱۱    | ۱۵۹۲  | ۱۶۰    | ۱۳۹   | ۲۳۹۱   | ۳۶۵۲  | ۴۷۳۳          | ۲۳    | ۳۴         | ۱۸۰۳  | ۱۳۱۲     | ۲۸۷۵۵ | ۲۲۸۰      | ۷۸۸۱۶۵ | ۲۳۷۳     |       |
| بیمار    | ۴۵     | ۴۴    | ۰      | ۳۱۴   | ۰      | ۱۳۱۲  | ۱۸۰۳          | ۳۳    | ۳۴         | ۱۸۰۳  | ۱۳۱۲     | ۲۳۷۳  | ۲۳۷۳      | ۲۳۷۳   | ۲۳۷۳     |       |

| تعداد مراجعین | تعداد بیماران تحت نظر | تعداد اعمال سرپائی | انتقال به |          |
|---------------|-----------------------|--------------------|-----------|----------|
|               |                       |                    | بخش       | اتاق عمل |
| ۵۶۴۳۵         | ۱۰۳۷۱                 | ۷۷۸                | ۴۲۴۵      | ۵۷۳      |
| ۱۸۸۱          | ۱۰۵                   |                    |           |          |



جدول ۵۴-۴- آمار مراجعین درمانگاه‌های بیمارستان‌های دانشگاه علوم پزشکی تهران در ماه تیر «سال ۱۳۸۸»

| مراجعین سرپائی | * پزشک     |       |            |                | تعداد  |
|----------------|------------|-------|------------|----------------|--------|
|                | روز کارکرد | متخصص | روز کارکرد | عمومی و رزیدنت |        |
| ۱۱۸۶           | ۱۲۱        | ۲۱    | ۲۳         | ۷              | عفونی  |
| ۱۰۴۱۵          | ۲۶۹        | ۵۳    | ۱۸۸        | ۲۳             | سایر   |
| ۱۲۳۵۷۷         | ۵۲۹۹       | ۸۱۵   | ۳۱۸۶       | ۵۰۰            | جمع کل |

| مراجعین سرپائی | * پزشک     |       |            |                | تعداد                     |
|----------------|------------|-------|------------|----------------|---------------------------|
|                | روز کارکرد | متخصص | روز کارکرد | عمومی و رزیدنت |                           |
| ۰              |            |       | ۰          | ۰              | عمومی                     |
| ۲۳۲۵۳          | ۱۱۷۲       | ۱۹۹   | ۵۵۰        | ۱۱۹            | داخلی                     |
| ۶۶۶۴           | ۱۸۳        | ۵۳    | ۵۹         | ۲۳             | اطفال                     |
| ۹۹۶۰           | ۳۵۱        | ۵۴    | ۴۰۸        | ۶۲             | زنان و زایمان             |
| ۱۵۳۷۴          | ۴۵۲        | ۵۴    | ۵۸۴        | ۴۹             | چشم پزشکی                 |
| ۶۷۸۴           | ۱۸۶        | ۳۰    | ۱۳۶        | ۱۹             | گوش، حلق و بینی           |
| ۶۱۷۵           | ۱۵۵        | ۲۹    | ۱۲۸        | ۳۵             | ارتوپدی                   |
| ۱۳۷۲۴          | ۵۲۳        | ۲۶    | ۲۷۵        | ۱۱             | پوست و آمیزشی             |
| ۲۴۱۹           | ۳۷۴        | ۳۸    | ۳۳۴        | ۱۶             | روانپزشکی                 |
| ۱۱۲۰۲          | ۴۴۸        | ۶۲    | ۹۴         | ۲۷             | قلب و عروق                |
| ۷۹۵۲           | ۶۰۴        | ۱۲۵   | ۱۴۰        | ۴۱             | جراحی عمومی               |
| ۲۸۵۷           | ۱۲۱        | ۲۳    | ۶۶         | ۲۲             | جراحی کلیه و مجاری ادراری |
| ۲۲۵۱           | ۵۶         | ۱۶    | ۱۰۵        | ۲۰             | جراحی مغز و اعصاب         |
| ۱۴۴۹           | ۱۸۹        | ۱۳    | ۱۷         | ۲              | دندانپزشکی                |
| ۱۱۷۸           | ۶۷         | ۱۲    | ۲          | ۱              | جراحی ترمیمی و سوختگی     |
| ۶۳۳            | ۲۸         | ۷     | ۷۷         | ۱۳             | جراحی فک و صورت           |

| مراجعین سرپائی | پیراپزشک | تعداد                  |
|----------------|----------|------------------------|
| ۱۲۵۶           | ۵        | مامایی                 |
| ۰              | ۰        | بهداشتکار دهان و دندان |
| ۲۳۸۳           | ۱۶       | شنوایی سنجی            |
| ۸۱۴۲           | ۱۱       | بینایی سنجی            |
| ۴۲۲            | ۶        | گفتار درمانی           |
| ۱۲۱۸۲          | ۴۷       | فیزیوتراپی             |
| ۶              | ۴        | کار درمانی             |
| ۱۲۱            | ۹        | روانکاوای              |
| ۲۴۵۱۲          | ۹۸       | جمع کل                 |

\* منظور پزشکان مستقر در درمانگاه، کلینیک و پلی کلینیک مربوط به مراجعین سرپایی می‌باشد.

| شیمی درمانی | I.V.F | تالاسمی | دیالیز | هموفیلی | سنگ شکن | تست ریه | تست ورزش | کاتترسیم | بیزترپای | رادیوترپای | کلونوسکپی | رکتوسکپی و کولونوسکپی | پرونگوسکپی | بیسکوسکپی | آندوسکپی | نوع خدمت     |
|-------------|-------|---------|--------|---------|---------|---------|----------|----------|----------|------------|-----------|-----------------------|------------|-----------|----------|--------------|
| ۱۶۸۷        | ۱۲۹   | ۳۶۸     | ۱۱۹۲   | ۱۰۹۱    | ۲۷۸     | ۷۲۵     | ۱۰۱۷     | ۰        | ۳۸۱۵     | ۵۷۰۴       | ۳۰۲       | ۰                     | ۴۰         | ۱۹۲       | ۹۰۸      | تعداد سرپائی |
| ۵۱۳         | ۱۴    | ۱۰۵     | ۱۲۱    | ۰       | ۲       | ۵۴۱     | ۱۰۳      | ۸        | ۰        | ۰          | ۱۱۶       | ۰                     | ۳۶         | ۳۴        | ۴۰۰      | بیمار بستری  |

| سونوگرافی | آنژیوگرافی |         | ماموگرافی   |         | رادیولوژی   |         | اکوکاردیوگرافی |         | الکترو کاردیوگرافی | الکترو آنسفالوگرافی | الکترو میوگرافی | نوع خدمت |              |
|-----------|------------|---------|-------------|---------|-------------|---------|----------------|---------|--------------------|---------------------|-----------------|----------|--------------|
|           | رول کاغذ   | مراجعین | کلیشه مصرفی | مراجعین | کلیشه مصرفی | مراجعین | رول کاغذ       | مراجعین |                    |                     |                 |          |              |
| ۵۶        | ۴۹۸۱       | ۱۰۷۵    | ۶۰۳         | ۲۱۰۳    | ۴۴۵         | ۴۴۲۹۵   | ۱۶۲۸۳          | ۲۶      | ۲۶۶۸               | ۱۵۲۵۶               | ۶۴۷             | ۷۹۹      | تعداد سرپائی |
|           | ۳۴۰۳       |         | ۸۵۸         |         | ۱           |         | ۱۰۸۵۹          |         | ۲۳۵۴               | ۲۶۱۳                | ۱۵۸             | ۴۱       | بیمار بستری  |

| گچ گیری | باتولوژی     |         | آزمایشگاه    |         | پیس میکر | سی تی اسکن |       | پزشکی هسته‌ای |         | ERCP     |         | MRI         |         | نوع خدمت |              |
|---------|--------------|---------|--------------|---------|----------|------------|-------|---------------|---------|----------|---------|-------------|---------|----------|--------------|
|         | موارد آزمایش | مراجعین | موارد آزمایش | مراجعین |          | موقت       | دائمی | کلیشه مصرفی   | مراجعین | رول کاغذ | مراجعین | کلیشه مصرفی | مراجعین |          | کلیشه مصرفی  |
| ۵۲۶     | ۵۲۴۳۲        | ۲۱۷۳    | ۷۳۲۲۵۰       | ۳۸۶۸۹   |          |            | ۵۸۷۶  | ۳۵۰۸          |         | ۱۹۴۸     | ۱۳۰     | ۸۹          | ۱۲۸۳    | ۳۸۰      | تعداد سرپائی |
|         |              | ۲۳۶۰    |              | ۴۴۲۳۳   | ۳۹       | ۵۰         | ۱۳۷۸  | ۱۷۶۹          |         | ۳۳۴      |         | ۳۵          |         | ۳۱       | بیمار بستری  |

| اورژانس       |                       |                    |           |          |                  |                    |
|---------------|-----------------------|--------------------|-----------|----------|------------------|--------------------|
| تعداد مراجعین | تعداد بیماران تحت نظر | تعداد اعمال سرپائی | انتقال به |          | تعداد فوت شده‌ها | تعداد پذیرش از ۱۱۵ |
|               |                       |                    | بخش       | اتاق عمل |                  |                    |
| ۵۵۷۸۳         | ۱۰۲۳۹                 | ۱۰۱۵               | ۴۳۴۹      | ۵۹۱      | ۷۴               | ۱۸۸۰               |

جدول ۵۵-۴- آمار مراجعین درمانگاه‌های بیمارستان‌های دانشگاه علوم پزشکی تهران در ماه مرداد «سال ۱۳۸۸»

| مراجعین سرپائی | پزشک *     |       |            |                | تعداد  |
|----------------|------------|-------|------------|----------------|--------|
|                | روز کارکرد | متخصص | روز کارکرد | عمومی و رزیدنت |        |
| ۱۲۷۵           | ۱۲۴        | ۲۱    | ۲۴         | ۵              | عفونی  |
| ۷۱۲۹           | ۲۴۱        | ۵۳    | ۱۶۸        | ۳۵             | سایر   |
| ۱۲۴۰۸۰         | ۵۵۲۷       | ۸۲۰   | ۳۳۱۹       | ۵۰۳            | جمع کل |

| مراجعین سرپائی | پزشک *     |       |            |                | تعداد                     |
|----------------|------------|-------|------------|----------------|---------------------------|
|                | روز کارکرد | متخصص | روز کارکرد | عمومی و رزیدنت |                           |
| ۰              |            |       | ۰          | ۰              | عمومی                     |
| ۲۲۹۵۶          | ۱۱۸۶       | ۲۰۰   | ۶۱۴        | ۱۲۱            | داخلی                     |
| ۶۶۷۰           | ۱۹۱        | ۵۳    | ۶۸         | ۲۵             | اطفال                     |
| ۱۰۱۸۸          | ۳۷۳        | ۵۵    | ۴۰۲        | ۶۲             | زنان و زایمان             |
| ۱۸۱۰۸          | ۵۹۶        | ۵۴    | ۶۰۷        | ۴۷             | چشم پزشکی                 |
| ۷۲۲۹           | ۱۸۷        | ۳۱    | ۱۳۷        | ۲۰             | گوش، حلق و بینی           |
| ۵۷۷۰           | ۱۴۶        | ۳۰    | ۱۱۰        | ۳۵             | ارتوپدی                   |
| ۱۵۵۳۰          | ۵۳۴        | ۲۶    | ۲۸۶        | ۱۱             | پوست و آمیزشی             |
| ۲۵۲۴           | ۲۷۰        | ۳۸    | ۳۷۵        | ۱۶             | روانپزشکی                 |
| ۱۱۱۳۸          | ۴۴۴        | ۶۳    | ۱۰۵        | ۲۷             | قلب و عروق                |
| ۷۷۴۱           | ۵۹۶        | ۱۲۵   | ۱۳۴        | ۴۱             | جراحی عمومی               |
| ۲۸۴۷           | ۱۲۹        | ۲۳    | ۷۲         | ۲۲             | جراحی کلیه و مجاری ادراری |
| ۱۵۶۹           | ۴۹         | ۱۶    | ۱۰۲        | ۲۰             | جراحی مغز و اعصاب         |
| ۱۵۵۴           | ۱۸۲        | ۱۴    | ۲۲         | ۲              | دندانپزشکی                |
| ۱۲۲۸           | ۵۸         | ۱۱    | ۲          | ۱              | جراحی ترمیمی و سوختگی     |
| ۶۲۴            | ۲۱         | ۷     | ۹۰         | ۱۳             | جراحی فک و صورت           |

\* منظور پزشکان مستقر در درمانگاه، کلینیک و پلی کلینیک مربوط به مراجعین سرپایی می‌باشد.

| مراجعین سرپائی | پیدا پزشک | تعداد | نوع فعالیت |                        |
|----------------|-----------|-------|------------|------------------------|
|                |           |       | مماپی      | بهداشتکار دهان و دندان |
| ۱۳۲۸           | ۵         |       |            |                        |
| ۰              | ۰         |       |            |                        |
| ۲۲۲۸           | ۱۶        |       |            |                        |
| ۱۰۳۷۱          | ۱۱        |       |            |                        |
| ۴۵۵            | ۷         |       |            |                        |
| ۱۲۶۰۱          | ۵۲        |       |            |                        |
| ۵              | ۴         |       |            |                        |
| ۶۳             | ۸         |       |            |                        |
| ۲۷۰۵۱          | ۱۰۳       |       |            |                        |

| نوع خدمت | سرپائی | بیمار | آندوسکوپی | سیتوسکوپی | برونکوسکوپی | رکتوسکوپی/اندوسکوپی | کلونوسکوپی | رادیولوژی | لیزر تراپی | کاتترسیم | تست ورزش | تست ریبه | سنگ شکن | هموفیلی | دیالیز | تالاسمی | I.V.F | شیمی درمانی |
|----------|--------|-------|-----------|-----------|-------------|---------------------|------------|-----------|------------|----------|----------|----------|---------|---------|--------|---------|-------|-------------|
|          |        |       |           |           |             |                     |            |           |            |          |          |          |         |         |        |         |       |             |
| بیمار    | ۳۸۷    | ۴۱    | ۴۶        | ۴۱        | ۲           | ۱۱۹                 | ۲          | ۰         | ۰          | ۱۱۹      | ۲        | ۴۶       | ۴۱      | ۲۵۶     | ۰      | ۰       | ۱۳    | ۵۳۹         |

| نوع خدمت | سرپائی | بیمار | الکترو میوگرافی | الکترو آنسفالوگرافی | الکترو کاردیوگرافی | رادیولوژی |       | ماموگرافی |       | آنژیوگرافی |       | سونوگرافی |       |
|----------|--------|-------|-----------------|---------------------|--------------------|-----------|-------|-----------|-------|------------|-------|-----------|-------|
|          |        |       |                 |                     |                    | کلینیک    | مصرفی | کلینیک    | مصرفی | کلینیک     | مصرفی | کلینیک    | مصرفی |
| تعداد    | ۷۷۴    | ۷۲    | ۶۶۰             | ۱۵۱۸۹               | ۲۹۰۰               | ۱۱۲۸۱     | ۱۸۳۶۴ | ۴۴۹۸۲     | ۴۷۵   | ۱۳۰۱       | ۶۱۲   | ۱۲۰۰      | ۵۰۲۴  |
| بیمار    | ۷۲     | ۲۱۱   | ۲۴۵۵            | ۲۳۹۷                | ۲۹                 | ۱۱۲۸۱     | ۱۱۲۸۱ | ۱۱۲۸۱     | ۶     | ۱۳۰۱       | ۱۰۲۶  | ۱۲۰۰      | ۳۱۵۷  |

| نوع خدمت | سرپائی | بیمار | MRI    |       | ERCp   |       | پزشکی هسته‌ای |       | سی تی اسکن |       | پیس میکر |       | آزمایشگاه |        | باتولوژی |       |
|----------|--------|-------|--------|-------|--------|-------|---------------|-------|------------|-------|----------|-------|-----------|--------|----------|-------|
|          |        |       | کلینیک | مصرفی | کلینیک | مصرفی | کلینیک        | مصرفی | کلینیک     | مصرفی | کلینیک   | مصرفی | کلینیک    | مصرفی  | کلینیک   | مصرفی |
| تعداد    | ۳۹۸    | ۴۲    | ۱۳۸۱   | ۵۴    | ۹۸     | ۵۶۴   | ۲۰۰۰          | ۰     | ۲۸۲۲       | ۵۹۳۰  | ۲۴       | ۳۴    | ۲۹۴۱۵     | ۷۹۱۴۰۸ | ۲۰۲۱     | ۴۹۵۲  |
| بیمار    | ۴۲     | ۲۷    | ۱۳۸۱   | ۲۷    | ۹۸     | ۵۶۴   | ۲۰۰۰          | ۰     | ۱۴۳۶       | ۱۱۱۶  | ۴۱       | ۳۴    | ۷۸۷۸۱     | ۷۹۱۴۰۸ | ۲۴۹۶     | ۴۹۶   |

| اورژانس       |                       |                    |           |          |                  |                    |
|---------------|-----------------------|--------------------|-----------|----------|------------------|--------------------|
| تعداد مراجعین | تعداد بیماران تحت نظر | تعداد اعمال سرپائی | انتقال به |          | تعداد فوت شده‌ها | تعداد پذیرش از ۱۱۵ |
|               |                       |                    | بخش       | اتاق عمل |                  |                    |
| ۵۴۶۹۱         | ۱۰۵۶۵                 | ۸۷۹                | ۵۵۱۶      | ۵۸۲      | ۱۰۱              | ۱۸۷۹               |

جدول ۵۶-۴- آمار مراجعین درمانگاه‌های بیمارستان‌های دانشگاه علوم پزشکی تهران در ماه شهریور «سال ۱۳۸۸»

| مراجعین سرپائنی | * پزشک     |       |            |                | تعداد  |
|-----------------|------------|-------|------------|----------------|--------|
|                 | روز کارکرد | متخصص | روز کارکرد | عمومی و رزیدنت |        |
| ۱۲۸۷            | ۱۳۱        | ۲۱    | ۲۸         | ۶              | عفونی  |
| ۷۹۲۶            | ۳۲۱        | ۶۱    | ۱۹۴        | ۳۲             | سایر   |
| ۱۲۱۰۱۹          | ۵۵۹۸       | ۸۲۱   | ۳۹۶۰       | ۵۱۶            | جمع کل |

| مراجعین سرپائنی | * پزشک     |       |            |                | تعداد                     |
|-----------------|------------|-------|------------|----------------|---------------------------|
|                 | روز کارکرد | متخصص | روز کارکرد | عمومی و رزیدنت |                           |
| ۰               |            |       |            |                | عمومی                     |
| ۲۳۳۵۲           | ۱۲۳۰       | ۲۰۰   | ۶۷۲        | ۱۲۸            | داخلی                     |
| ۶۹۹۶            | ۱۸۹        | ۵۳    | ۶۷         | ۲۵             | اطفال                     |
| ۹۲۴۲            | ۳۷۱        | ۵۵    | ۴۹۹        | ۶۲             | زنان و زایمان             |
| ۱۶۴۵۱           | ۵۸۰        | ۵۴    | ۷۲۲        | ۴۷             | چشم پزشکی                 |
| ۷۴۱۹            | ۱۹۴        | ۳۱    | ۱۳۶        | ۱۹             | گوش، حلق و بینی           |
| ۶۰۲۸            | ۱۵۶        | ۲۸    | ۱۲۲        | ۳۲             | ارتوپدی                   |
| ۱۳۷۰۴           | ۵۳۱        | ۲۵    | ۲۸۶        | ۱۱             | پوست و آمیزشی             |
| ۲۴۷۲            | ۴۴۷        | ۳۸    | ۷۰۶        | ۳۰             | روانپزشکی                 |
| ۱۰۶۲۸           | ۴۲۰        | ۶۴    | ۱۰۵        | ۲۷             | قلب و عروق                |
| ۸۰۵۸            | ۶۱۶        | ۱۲۴   | ۱۴۴        | ۴۱             | جراحی عمومی               |
| ۲۸۱۵            | ۱۲۶        | ۲۳    | ۷۳         | ۱۹             | جراحی کلیه و مجاری ادراری |
| ۱۸۲۲            | ۳۹         | ۱۳    | ۱۰۵        | ۲۰             | جراحی مغز و اعصاب         |
| ۱۲۰۰            | ۱۶۱        | ۱۳    | ۲۴         | ۲              | دندانپزشکی                |
| ۱۰۶۶            | ۵۸         | ۱۱    | ۴          | ۲              | جراحی ترمیمی و سوختگی     |
| ۵۵۳             | ۱۸         | ۷     | ۷۳         | ۱۳             | جراحی فک و صورت           |

\* منظور پزشکان مستقر در درمانگاه، کلینیک و پلی کلینیک مربوط به مراجعین سرپائنی می‌باشد.

| مراجعین سرپائنی | پیراپزشک | تعداد                   |
|-----------------|----------|-------------------------|
| ۱۲۰۹            | ۵        | مامایی                  |
| ۰               | ۰        | بهداشتنکار دهان و دندان |
| ۲۷۵۲            | ۱۶       | شنوایی سنجی             |
| ۹۰۰۳            | ۱۱       | بینایی سنجی             |
| ۳۹۲             | ۶        | گفتار درمانی            |
| ۱۲۳۰۹           | ۵۲       | فیزیوتراپی              |
| ۶               | ۴        | کار درمانی              |
| ۵۰              | ۸        | روانکاوی                |
| ۲۵۷۲۱           | ۱۰۲      | جمع کل                  |

| نوع خدمت | سرپائنی | تعداد بیمار | اندوسکوپی | سیستوسکوپی | پروتوسکوپی | کلونوسکوپی | رادیولوژی | لیزر درمانی | کاتتریزم | تست ورزش | تست ریپ | سنگ شکن | هموفیلی | دیالیز | تالاسمی | I.V.F | شیمی درمانی |
|----------|---------|-------------|-----------|------------|------------|------------|-----------|-------------|----------|----------|---------|---------|---------|--------|---------|-------|-------------|
|          |         |             | ۹۳۵       | ۳۶۶        | ۱۶         | ۶          | ۲۹۴       | ۵۳۶۸        | ۴۱۸۳     | ۰        | ۹۶۵     | ۶۶۲     | ۲۶۲     | ۸۳۴    | ۱۱۳۴    | ۹۰    | ۳۵۶         |
| ۴۶۰      | ۹۱      | ۳۱          | ۰         | ۱۱۷        | ۰          | ۰          | ۷         | ۸۵          | ۵۵۲      | ۰        | ۰       | ۰       | ۲۳۲     | ۰      | ۰       | ۵۲۳   |             |

| نوع خدمت | سرپائنی | تعداد بیمار | الکترو میوگرافی | الکترو آنسفالوگرافی | الکترو کاردیوگرافی | اکوکاردیوگرافی |        | رادیولوژی |        | ماموگرافی |        | آنژیوگرافی |        | سونوگرافی |        |
|----------|---------|-------------|-----------------|---------------------|--------------------|----------------|--------|-----------|--------|-----------|--------|------------|--------|-----------|--------|
|          |         |             | ۷۷۴             | ۶۱۳                 | ۲۵۴۲               | رول            | مراجعه | کلیشه     | مراجعه | کلیشه     | مراجعه | مراجعه     | مراجعه | رول       | مراجعه |
| ۷۰       | ۳۵۴     | ۲۳۹۳        | ۲۵۰۰            | ۳۰                  | ۱۹۰۰۳              | ۴۶۱۶۴          | ۴۰۶    | ۲۱۲۸      | ۵۹۰    | ۱۱۸۸      | ۵۰۵۲   | ۳۴۴۹       | ۴۴     | ۲۵۲       |        |
| ۴۲       | ۱۹      | ۲۳۹۳        | ۲۵۰۰            | ۳۰                  | ۱۱۶۲۰              | ۴۶۱۶۴          | ۱۹     | ۲۱۲۸      | ۹۵۷    | ۱۱۸۸      | ۳۴۴۹   | ۴۴         | ۲۵۲    |           |        |

| نوع خدمت | سرپائنی | تعداد بیمار | MRI   |        | ERCP  |        | پزشکی هسته‌ای |        | سی تی اسکن |        | پیس میکر |         | آزمایشگاه |        | باتولوژی |        |
|----------|---------|-------------|-------|--------|-------|--------|---------------|--------|------------|--------|----------|---------|-----------|--------|----------|--------|
|          |         |             | کلیشه | مراجعه | کلیشه | مراجعه | کلیشه         | مراجعه | کلیشه      | مراجعه | کلیشه    | مراجعه  | کلیشه     | مراجعه | کلیشه    | مراجعه |
| ۴۲       | ۱۹      | ۲۳۹۳        | ۱۷۹۷  | ۸۷     | ۲۴۶۴  | ۲۴۶۴   | ۴۵۰۷          | ۵۷۴۶   | ۳۹۸۷۰      | ۳۹     | ۴۱       | ۷۳۸۱۷۸۶ | ۱۸۹۱      | ۲۲۵۴   | ۴۷۵۲     | ۵۶۰    |
| ۴۲       | ۱۹      | ۲۳۹۳        | ۱۷۹۷  | ۸۷     | ۲۴۶۴  | ۲۴۶۴   | ۴۵۰۷          | ۵۷۴۶   | ۳۹۸۷۰      | ۳۹     | ۴۱       | ۷۳۸۱۷۸۶ | ۱۸۹۱      | ۲۲۵۴   | ۴۷۵۲     | ۵۶۰    |

| تعداد مراجعین | تعداد بیماران تحت نظر | تعداد اعمال سرپائنی | انتقال به |          | تعداد فوت شده‌ها | تعداد پذیرش از ۱۱۵ |
|---------------|-----------------------|---------------------|-----------|----------|------------------|--------------------|
|               |                       |                     | بخش       | اتاق عمل |                  |                    |
| ۵۸۱۹۳         | ۱۰۹۶۹                 | ۱۰۰۹                | ۴۲۴۱      | ۶۱۰      | ۱۰۹              | ۱۸۹۹               |





جدول ۵۷-۴- آمار مراجعین درمانگاه‌های بیمارستان‌های دانشگاه علوم پزشکی تهران در ماه مهر (سال ۱۳۸۸)

| مراجعین سرپائی | پزشک*      |       |            |                | تعداد  |
|----------------|------------|-------|------------|----------------|--------|
|                | روز کارکرد | متخصص | روز کارکرد | عمومی و رزیدنت |        |
| ۱۳۵۶           | ۱۱۸        | ۲۱    | ۲۷         | ۷              | عفونی  |
| ۷۲۴۹           | ۳۲۴        | ۶۲    | ۱۹۹        | ۳۶             | سایر   |
| ۱۲۵۸۳۸         | ۵۸۴۸       | ۸۳۰   | ۳۷۱۹       | ۵۱۳            | جمع کل |

| مراجعین سرپائی | پزشک*      |       |            |                | تعداد                     |
|----------------|------------|-------|------------|----------------|---------------------------|
|                | روز کارکرد | متخصص | روز کارکرد | عمومی و رزیدنت |                           |
| ۰              |            |       | ۰          | ۰              | عمومی                     |
| ۲۴۵۸۰          | ۱۲۳۰       | ۲۰۳   | ۶۹۵        | ۱۲۵            | داخلی                     |
| ۸۰۱۸           | ۱۸۵        | ۵۳    | ۶۴         | ۲۴             | اطفال                     |
| ۹۶۲۰           | ۳۶۱        | ۵۵    | ۴۸۱        | ۶۲             | زنان و زایمان             |
| ۱۶۹۹۱          | ۶۲۴        | ۵۴    | ۶۶۰        | ۴۷             | چشم پزشکی                 |
| ۶۹۸۳           | ۱۹۵        | ۳۱    | ۱۳۶        | ۱۹             | گوش، حلق و بینی           |
| ۶۲۸۹           | ۱۴۹        | ۲۸    | ۱۵۳        | ۳۲             | ارتوپدی                   |
| ۱۴۳۰۱          | ۵۱۴        | ۲۵    | ۲۷۵        | ۱۱             | پوست و آمیزشی             |
| ۲۶۹۵           | ۶۶۸        | ۴۲    | ۵۳۶        | ۲۸             | روانپزشکی                 |
| ۱۱۵۷۰          | ۴۳۳        | ۶۲    | ۹۴         | ۲۹             | قلب و عروق                |
| ۸۰۴۶           | ۵۹۷        | ۱۲۵   | ۱۴۲        | ۴۰             | جراحی عمومی               |
| ۲۷۸۶           | ۱۳۱        | ۲۳    | ۸۰         | ۱۹             | جراحی کلیه و مجاری ادراری |
| ۲۰۶۱           | ۵۲         | ۱۵    | ۸۴         | ۱۸             | جراحی مغز و اعصاب         |
| ۱۳۳۸           | ۱۸۵        | ۱۳    | ۲۳         | ۲              | دندانپزشکی                |
| ۱۳۶۷           | ۵۹         | ۱۱    | ۴          | ۱              | جراحی ترمیمی و سوختگی     |
| ۵۸۸            | ۲۳         | ۷     | ۶۵         | ۱۳             | جراحی فک و صورت           |

\*: منظور پزشکان مستقر در درمانگاه، کلینیک و پلی کلینیک مربوط به مراجعین سرپایی می‌باشد.

| مراجعین سرپائی | پیدا پزشک | تعداد                  |
|----------------|-----------|------------------------|
| ۱۱۷۸           | ۴         | ممامایی                |
| ۰              | ۰         | بهداشتکار دهان و دندان |
| ۲۲۷۱           | ۱۶        | شنوایی سنجی            |
| ۹۲۳۰           | ۱۱        | بینایی سنجی            |
| ۴۸۸            | ۷         | گفتار درمانی           |
| ۱۲۳۰۶          | ۵۲        | فیزیوتراپی             |
| ۱۱             | ۲         | کار درمانی             |
| ۰              | ۰         | روانکاوی               |
| ۲۵۵۸۴          | ۹۲        | جمع کل                 |

| شیمی درمانی | I.V.F | تالاسمی | دیالیز | هپاتیتی | سنگ شکن | تست ریه | تست ورزش | کاتترسیم | لیزر تراپی | رادیوتراپی | کلوناسپی | رکتوسکوپوسکوپی | برونکوسکوپی | سینوسکوپی | آندوسکوپی | نوع خدمت |        |
|-------------|-------|---------|--------|---------|---------|---------|----------|----------|------------|------------|----------|----------------|-------------|-----------|-----------|----------|--------|
|             |       |         |        |         |         |         |          |          |            |            |          |                |             |           |           | سرپائی   | بیمار  |
| ۱۶۶۱        | ۹۷    | ۴۲۵     | ۱۳۳۱   | ۹۰۱     | ۲۲۸     | ۵۶۵     | ۱۰۲۴     | ۰        | ۴۳۹۸       | ۴۹۷۹       | ۲۹۹      | ۱              | ۲۳          | ۳۳        | ۹۷۹       | تعداد    | سرپائی |
| ۵۱۰         | ۱۶    | ۰       | ۱۸۲    | ۰       | ۱       | ۵۱۷     | ۸۹       | ۳        | ۰          | ۰          | ۱۰۳      | ۰              | ۲۳          | ۱۱۶       | ۳۷۲       | بیمار    | بستری  |

| سونوگرافی | آنژیوگرافی |         | ماموگرافی |         | رادیولوژی   |         | اکوکاردیوگرافی |         | الکترو کاردیوگرافی | الکترو آنسفالوگرافی | الکترو میوگرافی | نوع خدمت |         |        |
|-----------|------------|---------|-----------|---------|-------------|---------|----------------|---------|--------------------|---------------------|-----------------|----------|---------|--------|
|           | رول        | مراجعین | رول       | مراجعین | کلیشه مصرفی | مراجعین | کلیشه مصرفی    | مراجعین |                    |                     |                 | رول      | مراجعین | سرپائی |
| ۵۳        | ۵۴۶۳       | ۱۳۵۶    | ۵۹۶       | ۲۴۴۸    | ۴۸۸         | ۴۶۱۴۲   | ۱۶۵۳۹          | ۲۹      | ۲۹۳۲               | ۱۷۴۱۹               | ۶۸۹             | ۸۲۱      | تعداد   | سرپائی |
|           | ۳۴۳۹       |         | ۱۰۰۰      |         | ۲۲          |         | ۱۱۵۴۵          |         | ۲۴۲۴               | ۲۴۶۳                | ۲۹۲             | ۷۱       | بیمار   | بستری  |

| عکس گری | پاتولوژی |         | آزمایشگاه |         | پیس میکس |       | سی تی اسکن  |         | پزشکی هسته‌ای |         | ERCIP       |         | MRI         |         | نوع خدمت |        |
|---------|----------|---------|-----------|---------|----------|-------|-------------|---------|---------------|---------|-------------|---------|-------------|---------|----------|--------|
|         | موارد    | مراجعین | موارد     | مراجعین | موقت     | دائمی | کلیشه مصرفی | مراجعین | رول           | مراجعین | کلیشه مصرفی | مراجعین | کلیشه مصرفی | مراجعین | سرپائی   | بیمار  |
| ۴۸۳     | ۷۰۰۲     | ۲۳۳۳    | ۷۸۷۲۷۷    | ۴۲۲۰۷   |          |       | ۴۹۳۷        | ۳۹۶۱    | ۰             | ۲۲۳۷    | ۱۲۰         | ۷۹      | ۱۵۸۰        | ۳۹۰     | تعداد    | سرپائی |
|         |          | ۲۴۵۳    |           | ۴۸۸۵۵   | ۲۳       | ۴۴    | ۲۵۵۰        | ۱۲۰۸    |               | ۳۷۶     |             | ۳۴      |             | ۳۴      | بیمار    | بستری  |

| اورژانس       |                       |                    |           |          |                  |                    |
|---------------|-----------------------|--------------------|-----------|----------|------------------|--------------------|
| تعداد مراجعین | تعداد بیماران تحت نظر | تعداد اعمال سرپائی | انتقال به |          | تعداد فوت شده‌ها | تعداد پذیرش از ۱۱۵ |
|               |                       |                    | بخش       | اتاق عمل |                  |                    |
| ۶۲۰۷۸         | ۱۲۰۲۷                 | ۶۰۵                | ۴۲۱۴      | ۶۰۶      | ۹۳               | ۲۰۴۸               |

جدول ۵۸-۴- آمار مراجعین درمانگاه‌های بیمارستان‌های دانشگاه علوم پزشکی تهران در ماه آبان «سال ۱۳۸۸»

| مراجعین سرپائی | * پزشک     |       |            |                | تعداد  |
|----------------|------------|-------|------------|----------------|--------|
|                | روز کارکرد | متخصص | روز کارکرد | عمومی و رزیدنت |        |
| ۱۵۹۸           | ۱۲۹        | ۲۲    | ۲۷         | ۷              | عفونی  |
| ۶۶۳۸           | ۳۳۵        | ۶۰    | ۱۹۵        | ۲۸             | سایر   |
| ۱۲۷۹۷۲         | ۵۶۶۷       | ۸۲۷   | ۳۷۹۹       | ۵۲۳            | جمع کل |

| مراجعین سرپائی | * پزشک     |       |            |                | تعداد                     |
|----------------|------------|-------|------------|----------------|---------------------------|
|                | روز کارکرد | متخصص | روز کارکرد | عمومی و رزیدنت |                           |
| ۰              |            |       | ۰          | ۰              | عمومی                     |
| ۲۵۹۰۵          | ۱۲۷۷       | ۲۰۶   | ۷۱۶        | ۱۳۰            | داخلی                     |
| ۷۶۹۰           | ۱۹۱        | ۵۲    | ۶۸         | ۲۴             | اطفال                     |
| ۱۰۱۸۸          | ۳۲۸        | ۵۹    | ۵۰۱        | ۶۲             | زنان و زایمان             |
| ۱۶۹۰۴          | ۵۰۹        | ۵۱    | ۶۴۰        | ۴۵             | چشم پزشکی                 |
| ۷۵۱۲           | ۱۹۰        | ۳۰    | ۱۳۶        | ۱۹             | گوش، حلق و بینی           |
| ۶۴۱۵           | ۱۵۲        | ۲۷    | ۱۵۴        | ۳۱             | ارتوپدی                   |
| ۱۵۴۴۰          | ۵۰۷        | ۲۵    | ۲۷۵        | ۱۱             | پوست و آمیزشی             |
| ۲۶۸۶           | ۵۸۴        | ۴۰    | ۵۷۴        | ۲۶             | روانپزشکی                 |
| ۱۱۹۴۷          | ۴۳۶        | ۶۱    | ۱۰۲        | ۲۸             | قلب و عروق                |
| ۷۷۸۷           | ۵۹۵        | ۱۲۵   | ۱۶۱        | ۴۳             | جراحی عمومی               |
| ۲۴۸۰           | ۱۰۸        | ۲۱    | ۵۶         | ۱۹             | جراحی کلیه و مجاری ادراری |
| ۲۱۵۸           | ۶۲         | ۱۸    | ۹۹         | ۲۴             | جراحی مغز و اعصاب         |
| ۱۱۲۱           | ۱۸۵        | ۱۳    | ۲۵         | ۲              | دندانپزشکی                |
| ۹۹۰            | ۵۵         | ۱۰    | ۳          | ۱              | جراحی ترمیمی و سوختگی     |
| ۵۱۳            | ۲۴         | ۷     | ۶۶         | ۱۳             | جراحی فک و صورت           |

| مراجعین سرپائی | پیراپزشک | تعداد                  |
|----------------|----------|------------------------|
| ۱۲۵۱           | ۵        | مامایی                 |
| ۰              | ۰        | بهداشتکار دهان و دندان |
| ۱۵۶۵           | ۱۰       | شنوایی سنجی            |
| ۹۴۵۳           | ۱۱       | بینایی سنجی            |
| ۷۲۲            | ۹        | گفتار درمانی           |
| ۹۸۷۹           | ۴۸       | فیزیوتراپی             |
| ۱۲۷            | ۴        | کار درمانی             |
| ۹۶             | ۱۰       | روانکاوی               |
| ۲۳۰۹۳          | ۹۷       | جمع کل                 |

\* منظور پزشکان مستقر در درمانگاه، کلینیک و پلی کلینیک مربوط به مراجعین سرپایی می‌باشد.

| نوع خدمت | سرپائی | تعداد بیمار | آندوسکوپی | بسترسکوپی | برونکوسکوپی | رکتوسکوپی/پنوسکوپی | کلونوسکوپی | رادیوتراپی | لیزر تراپی | کاتترسیم | تست ورزش | تست ریبه | سنگ شکن | هموفیلی | دیالیز | تالاسمی | I.V.F | شیمی درمانی |
|----------|--------|-------------|-----------|-----------|-------------|--------------------|------------|------------|------------|----------|----------|----------|---------|---------|--------|---------|-------|-------------|
|          |        |             |           |           |             |                    |            |            |            |          |          |          |         |         |        |         |       |             |
| بیمار    | ۳۳۱    | ۲۶          | ۲۹        | ۲         | ۱۰۸         | ۰                  | ۰          | ۰          | ۳          | ۱۳۴      | ۴۳۴      | ۱        | ۰       | ۲۳۱     | ۰      | ۰       | ۴۹۴   |             |

| نوع خدمت | سرپائی | تعداد بیمار | الکترو میوگرافی | الکترو آنسفالوگرافی | الکترو کاردیوگرافی | رادینولوژی |        | ماموگرافی |        | آنژیوگرافی |        | سونوگرافی |        |
|----------|--------|-------------|-----------------|---------------------|--------------------|------------|--------|-----------|--------|------------|--------|-----------|--------|
|          |        |             |                 |                     |                    | کلینیک     | مراجعه | کلینیک    | مراجعه | کلینیک     | مراجعه | کلینیک    | مراجعه |
| تعداد    | ۷۸۱    | ۸۴۵         | ۱۷۵۳۹           | ۲۸۳۷                | ۲۱۶۲               | ۴۵۸۴۴      | ۴۶۳    | ۱۶۰۴      | ۶۱۶    | ۱۳۳۲       | ۵۳۵۳   | ۵۸        |        |
| بیمار    | ۳۴     | ۳۲۶         | ۲۱۹۸            | ۲۳۸۷                | ۱۲۳۱۳              | ۱۸         | ۱۰۱۸   | ۱۳۳۲      | ۳۱۹۹   | ۳۱۹۹       | ۳۱۹۹   | ۳۱۹۹      |        |

| نوع خدمت | سرپائی | تعداد بیمار | MRI    |        | ERCP   |        | پزشکی هسته‌ای |        | سی تی اسکن |        | پیس میکر |        | آزمایشگاه |        | باتولوژی |        |
|----------|--------|-------------|--------|--------|--------|--------|---------------|--------|------------|--------|----------|--------|-----------|--------|----------|--------|
|          |        |             | کلینیک | مراجعه | کلینیک | مراجعه | کلینیک        | مراجعه | کلینیک     | مراجعه | کلینیک   | مراجعه | کلینیک    | مراجعه | کلینیک   | مراجعه |
| تعداد    | ۴۲۱    | ۱۵۵۹        | ۸۱     | ۱۳۲    | ۲۲۷۹   | ۴۳۶۴   | ۵۲۳۵          | ۴۳۶۴   | ۴۳۶۴       | ۴۳۶۴   | ۴۳۶۴     | ۴۳۶۴   | ۴۳۶۴      | ۴۳۶۴   | ۴۳۶۴     | ۴۳۶۴   |
| بیمار    | ۵۰     | ۰           | ۳۶     | ۵۲۱    | ۵۲۱    | ۱۳۳۷   | ۳۰۳۰          | ۳۰۳۰   | ۳۰۳۰       | ۳۰۳۰   | ۳۰۳۰     | ۳۰۳۰   | ۳۰۳۰      | ۳۰۳۰   | ۳۰۳۰     | ۳۰۳۰   |

| اورژانس       |                       |                    |           |          |                  |                    |
|---------------|-----------------------|--------------------|-----------|----------|------------------|--------------------|
| تعداد مراجعین | تعداد بیماران تحت نظر | تعداد اعمال سرپائی | انتقال به |          | تعداد فوت شده‌ها | تعداد پذیرش از ۱۱۵ |
|               |                       |                    | بخش       | اتاق عمل |                  |                    |
| ۶۲۹۹۹         | ۱۱۱۷۸                 | ۵۲۵                | ۴۳۸۵      | ۵۱۹      | ۱۰۹              | ۱۸۹۷               |



جدول ۵۹-۴- آمار مراجعین درمانگاه‌های بیمارستان‌های دانشگاه علوم پزشکی تهران در ماه آذر (سال ۱۳۸۸)

| مراجعین سرپائی | پزشک *     |       |            |                | تعداد  |
|----------------|------------|-------|------------|----------------|--------|
|                | روز کارکرد | متخصص | روز کارکرد | عمومی و رزیدنت |        |
| ۱۲۱۱           | ۱۲۷        | ۲۲    | ۳۵         | ۸              | عفونی  |
| ۸۰۵۱           | ۳۱۰        | ۵۸    | ۲۲۱        | ۳۸             | سایر   |
| ۱۲۰۹۰۵         | ۵۴۸۶       | ۸۳۰   | ۳۶۳۱       | ۵۱۹            | جمع کل |

| مراجعین سرپائی | پزشک *     |       |            |                | تعداد                     |
|----------------|------------|-------|------------|----------------|---------------------------|
|                | روز کارکرد | متخصص | روز کارکرد | عمومی و رزیدنت |                           |
| ۰              |            |       | ۰          | ۰              | عمومی                     |
| ۲۱۸۳۲          | ۱۲۳۵       | ۲۱۰   | ۶۰۰        | ۱۱۱            | داخلی                     |
| ۶۳۸۷           | ۱۸۶        | ۵۳    | ۶۴         | ۲۳             | اطفال                     |
| ۹۶۲۳           | ۳۲۲        | ۵۶    | ۴۴۸        | ۶۲             | زنان و زایمان             |
| ۱۸۸۹۲          | ۵۲۲        | ۵۱    | ۶۳۶        | ۴۵             | چشم پزشکی                 |
| ۶۵۸۶           | ۱۸۵        | ۳۰    | ۱۳۶        | ۱۹             | گوش، حلق و بینی           |
| ۵۵۱۷           | ۱۵۱        | ۲۸    | ۱۳۶        | ۳۱             | ارتوپدی                   |
| ۱۴۰۹۵          | ۴۸۳        | ۲۵    | ۲۶۴        | ۱۱             | پوست و آمیزشی             |
| ۲۵۶۳           | ۵۲۳        | ۳۹    | ۵۷۰        | ۲۶             | روانپزشکی                 |
| ۱۱۲۰۳          | ۴۱۶        | ۶۱    | ۹۲         | ۲۷             | قلب و عروق                |
| ۷۸۹۳           | ۵۸۸        | ۱۲۹   | ۱۸۰        | ۶۰             | جراحی عمومی               |
| ۲۶۲۲           | ۱۱۴        | ۲۳    | ۸۵         | ۲۳             | جراحی کلیه و مجاری ادراری |
| ۱۹۸۰           | ۵۳         | ۱۵    | ۷۶         | ۱۹             | جراحی مغز و اعصاب         |
| ۱۰۱۷           | ۱۷۷        | ۱۳    | ۲۰         | ۲              | دندانپزشکی                |
| ۹۴۰            | ۵۴         | ۱۰    | ۵          | ۱              | جراحی ترمیمی و سوختگی     |
| ۴۹۳            | ۲۰         | ۷     | ۶۳         | ۱۳             | جراحی فک و صورت           |

\* منظور پزشکان مستقر در درمانگاه، کلینیک و پلی کلینیک مربوط به مراجعین سرپایی می‌باشد.

| مراجعین سرپائی | پیدا پزشک | تعداد                  | نوع فعالیت |
|----------------|-----------|------------------------|------------|
|                |           |                        |            |
| ۰              | ۰         | بهداشتکار دهان و دندان |            |
| ۲۵۰۴           | ۱۶        | شنوایی سنجی            |            |
| ۱۰۸۸۲          | ۱۱        | بینایی سنجی            |            |
| ۶۱۶            | ۹         | گفتار درمانی           |            |
| ۱۱۵۷۳          | ۵۹        | فیزیوتراپی             |            |
| ۱۲۴            | ۴         | کار درمانی             |            |
| ۸۸             | ۱۰        | روانکاو                |            |
| ۲۷۱۰۳          | ۱۱۴       | جمع کل                 |            |

| نوع خدمت | سرپائی | بیمار | آندوسکوپی | سپتروسکوپی | برونکوسکوپی | رکتوسکوپی/اندوسکوپی | کلونوسکوپی | رادیوتراپی | لیزر تراپی | کاتترسیم | تست ورزش | تست ریبه | سنگ شکن | هموفیلی | دیالیز | تالاسمی | I.V.F | شیمی درمانی |
|----------|--------|-------|-----------|------------|-------------|---------------------|------------|------------|------------|----------|----------|----------|---------|---------|--------|---------|-------|-------------|
|          | تعداد  | ۸۸۱   | ۱۳۷       | ۲۶         | ۳۰          | ۲۲                  | ۲          | ۲۹۸        | ۲۱۷۷       | ۳۷۵۹     | ۰        | ۱۰۵۲     | ۴۱۲     | ۴۲۴     | ۸۰۶    | ۱۰۸۳    | ۴۴۳   | ۱۲۳         |
| بیمار    | ۲۶۳    | ۲۶    | ۰         | ۳۰         | ۰           | ۰                   | ۱۱۴        | ۲۲         | ۰          | ۱۱۵      | ۴۵۲      | ۱        | ۰       | ۲۰۰     | ۰      | ۰       | ۱۴    | ۴۷۰         |

| نوع خدمت | الکترو میوگرافی |       | الکترو آنسفالوگرافی |       | الکترو کاردیوگرافی |       | رادیولوژی   |        | ماموگرافی   |        | آنژیوگرافی  |        | سونوگرافی |        |
|----------|-----------------|-------|---------------------|-------|--------------------|-------|-------------|--------|-------------|--------|-------------|--------|-----------|--------|
|          | سرپائی          | بیمار | سرپائی              | بیمار | سرپائی             | بیمار | کلیشه مصرفی | مراجعه | کلیشه مصرفی | مراجعه | کلیشه مصرفی | مراجعه | رول کاغذ  | مراجعه |
| تعداد    | ۷۵۴             | ۵۰    | ۶۶۴                 | ۲۱۸   | ۱۷۱۲۳              | ۲۷۵۶  | ۱۶۸۲۸       | ۴۲۰۳۵  | ۶۰۹         | ۱۲۴۲   | ۶۷۲         | ۱۲۲۱   | ۲۸۵۵      | ۵۱     |
| بیمار    | ۵۰              | ۲۴۰۷  | ۲۵۵۶                | ۲۴۰۷  | ۲۴۵۶               | ۲۴۰۷  | ۱۰۴۹۴       | ۱      | ۱           | ۹۹۰    | ۹۹۰         | ۲۷۲۸   | ۲۷۲۸      |        |

| نوع خدمت | MRI    |       | ERCP        |        | پزشکی هسته‌ای |        | سی تی اسکن  |        | پیس میکر |      | آزمایشگاه |        | پاتولوژی |        |
|----------|--------|-------|-------------|--------|---------------|--------|-------------|--------|----------|------|-----------|--------|----------|--------|
|          | سرپائی | بیمار | کلیشه مصرفی | مراجعه | کلیشه مصرفی   | مراجعه | کلیشه مصرفی | مراجعه | دائمی    | موقت | مراجعه    | مراجعه | مراجعه   | مراجعه |
| تعداد    | ۵۷۳    | ۳۱    | ۵۸          | ۱۳۱    | ۳۰۶۸          | ۴۱۴۲   | ۵۹۹۶        | ۴۱۴۲   | ۵۹۹۶     | ۳۲   | ۴۶        | ۷۸۸۸۴۴ | ۲۱۲۲     | ۵۱۷    |
| بیمار    | ۳۱     | ۳۶    | ۳۶          | ۳۶     | ۵۳۳           | ۵۳۳    | ۱۱۸۹        | ۱۱۸۹   | ۱۸۱۲     | ۳۲   | ۳۲        | ۵۰۰۵۷  | ۲۱۱۰     | ۲۱۱۰   |

| اورژانس       |                       |                    |           |          |                    |
|---------------|-----------------------|--------------------|-----------|----------|--------------------|
| تعداد مراجعین | تعداد بیماران تحت نظر | تعداد اعمال سرپائی | انتقال به |          | تعداد پذیرش از ۱۱۵ |
|               |                       |                    | بخش       | اتاق عمل |                    |
| ۵۰۴۷۹         | ۹۱۸۷                  | ۴۰۶                | ۴۲۰۰      | ۴۶۴      | ۱۹۲۳               |



جدول ۶-۴- آمار مراجعین درمانگاه‌های بیمارستان‌های دانشگاه علوم پزشکی تهران در ماه دی «سال ۱۳۸۸»

| مراجعین سرپائی | * پزشک     |       |            |                | تعداد  |
|----------------|------------|-------|------------|----------------|--------|
|                | روز کارکرد | متخصص | روز کارکرد | عمومی و رزیدنت |        |
| ۱۵۰۵           | ۱۵۶        | ۲۳    | ۲۸         | ۶              | عفونی  |
| ۷۸۲۸           | ۲۹۷        | ۵۵    | ۲۲۵        | ۴۳             | سایر   |
| ۱۲۸۸۱۶         | ۵۶۵۸       | ۸۳۳   | ۳۸۸۷       | ۵۳۳            | جمع کل |

| مراجعین سرپائی | * پزشک     |       |            |                | تعداد                     |
|----------------|------------|-------|------------|----------------|---------------------------|
|                | روز کارکرد | متخصص | روز کارکرد | عمومی و رزیدنت |                           |
| ۰              |            |       |            |                | عمومی                     |
| ۲۴۱۸۹          | ۱۳۰۹       | ۲۱۹   | ۶۶۶        | ۱۳۰            | داخلی                     |
| ۷۳۹۵           | ۱۷۹        | ۵۳    | ۵۸         | ۲۴             | اطفال                     |
| ۱۰۷۱۶          | ۳۱۸        | ۵۶    | ۴۵۰        | ۶۲             | زنان و زایمان             |
| ۱۸۸۴۳          | ۵۶۴        | ۵۲    | ۷۶۴        | ۵۰             | چشم پزشکی                 |
| ۷۷۷۹           | ۱۸۳        | ۳۰    | ۱۳۶        | ۱۹             | گوش، حلق و بینی           |
| ۵۷۰۱           | ۱۴۹        | ۲۹    | ۱۷۷        | ۳۱             | ارتوپدی                   |
| ۱۵۰۹۳          | ۴۹۸        | ۲۶    | ۲۶۴        | ۱۱             | پوست و آمیزشی             |
| ۲۴۲۶           | ۵۶۲        | ۳۸    | ۶۰۷        | ۲۹             | روانپزشکی                 |
| ۱۲۱۲۵          | ۴۲۲        | ۶۱    | ۱۰۰        | ۳۰             | قلب و عروق                |
| ۸۰۸۲           | ۵۷۲        | ۱۲۲   | ۱۷۲        | ۴۱             | جراحی عمومی               |
| ۲۹۰۱           | ۱۳۵        | ۲۴    | ۸۸         | ۲۱             | جراحی کلیه و مجاری ادراری |
| ۲۰۱۳           | ۵۴         | ۱۵    | ۸۹         | ۲۰             | جراحی مغز و اعصاب         |
| ۱۰۲۵           | ۱۸۰        | ۱۳    | ۱۱         | ۲              | دندانپزشکی                |
| ۷۳۹            | ۵۵         | ۱۰    | ۳          | ۱              | جراحی ترمیمی و سوختگی     |
| ۴۵۶            | ۲۵         | ۷     | ۴۹         | ۱۳             | جراحی فک و صورت           |

\* منظور پزشکان مستقر در درمانگاه، کلینیک و پلی کلینیک مربوط به مراجعین سرپایی می‌باشد.

| مراجعین سرپائی | پیراپزشک | تعداد                  |
|----------------|----------|------------------------|
| ۲۳۶۱           | ۵        | مامایی                 |
| ۰              | ۰        | بهداشتکار دهان و دندان |
| ۲۴۶۶           | ۱۵       | شنوایی سنجی            |
| ۱۰۴۸۵          | ۱۰       | بینایی سنجی            |
| ۴۹۸            | ۹        | گفتار درمانی           |
| ۸۹۴۷           | ۵۲       | فیزیوتراپی             |
| ۱۲۳            | ۴        | کار درمانی             |
| ۱۲۱            | ۹        | روانکاوی               |
| ۲۵۰۰۱          | ۱۰۴      | جمع کل                 |

| نوع خدمت |        | آندوسکوپی | پیدوسکوپی | برونکوسکوپی | رکتوسکوپوئیدوسکوپی | کلونوسکوپی | رادیوتراپی | لیزر تراپی | کاتترسیم | تست ورزش | تست ریبه | سنگ شکن | هموفیلی | دیالیز | تالاسمی | I.V.F | شیمی درمانی |
|----------|--------|-----------|-----------|-------------|--------------------|------------|------------|------------|----------|----------|----------|---------|---------|--------|---------|-------|-------------|
| تعداد    | سرپائی | ۹۴۲       | ۱۹۶       | ۱۲          | ۰                  | ۳۰۸        | ۲۶۹۰       | ۲۷۵۳       | ۰        | ۱۱۶۵     | ۲۹۰      | ۳۹۲     | ۵۳۰     | ۱۰۹۰   | ۴۴۴     | ۱۳۱   | ۱۴۳۵        |
| بیمار    | بستری  | ۴۳۵       | ۲۷        | ۳۲          | ۳                  | ۱۳۸        | ۲۶         | ۰          | ۷        | ۷۶       | ۴۰۷      | ۰       | ۰       | ۲۶۳    | ۰       | ۱۴    | ۴۶۹         |

| نوع خدمت |        | الکترو میوگرافی |       | الکترو آنسفالوگرافی |       | الکترو کاردیوگرافی |       | اکوکاردیوگرافی |       | رادیولوژی |       | ماموگرافی |       | آنژیوگرافی |       | سونوگرافی |       |
|----------|--------|-----------------|-------|---------------------|-------|--------------------|-------|----------------|-------|-----------|-------|-----------|-------|------------|-------|-----------|-------|
| تعداد    | سرپائی | کلینیک          | مصرفی | کلینیک              | مصرفی | کلینیک             | مصرفی | کلینیک         | مصرفی | کلینیک    | مصرفی | کلینیک    | مصرفی | کلینیک     | مصرفی | کلینیک    | مصرفی |
| تعداد    | سرپائی | ۳۴۲             | ۶۷۷   | ۱۸۰۷۸               | ۶۷۷   | ۲۸۷۱               | ۳۱/۵  | ۱۸۲۸۴          | ۴۴۷۵۰ | ۶۴۶       | ۱۰۹۸  | ۶۵۹       | ۱۴۳۴  | ۵۱۲۹       | ۵۶/۳۳ | ۵۱۲۹      | ۵۶/۳۳ |
| بیمار    | بستری  | ۵۱              | ۲۴۹   | ۲۲۷۶                | ۲۴۹   | ۲۲۷۲               | ۳۱/۵  | ۱۲۰۶۲          | ۰     | ۰         | ۰     | ۱۰۴۷      | ۳۴۷۷  | ۳۴۷۷       | ۳۴۷۷  | ۳۴۷۷      | ۳۴۷۷  |

| نوع خدمت |        | MRI    |       | ERCP   |       | پزشکی هسته‌ای |       | سی تی اسکن |       | پیس میکر |       | آزمایشگاه |       | باتولوژی |       |
|----------|--------|--------|-------|--------|-------|---------------|-------|------------|-------|----------|-------|-----------|-------|----------|-------|
| تعداد    | سرپائی | کلینیک | مصرفی | کلینیک | مصرفی | کلینیک        | مصرفی | کلینیک     | مصرفی | کلینیک   | مصرفی | کلینیک    | مصرفی | کلینیک   | مصرفی |
| تعداد    | سرپائی | ۷۸۷    | ۲۴۸۸  | ۵۹     | ۱۴۲   | ۳۵۵۳          | ۰     | ۷۵۲۸       | ۴۴۰۳  | ۷۵۲۸     | ۴۴۰۳  | ۴۴۱۷۶     | ۲۴۶۷  | ۶۹۶۳     | ۶۹۶۳  |
| بیمار    | بستری  | ۳۳     | ۴۴    | ۴۴     | ۴۸۲   | ۴۸۲           | ۰     | ۱۰۳۲       | ۱۰۹۵  | ۳۶       | ۴۱    | ۵۶۳۳۸     | ۲۱۷۱  | ۲۱۷۱     | ۲۱۷۱  |

| اورژانس       |                       |                    |           |          |                  |                    |
|---------------|-----------------------|--------------------|-----------|----------|------------------|--------------------|
| تعداد مراجعین | تعداد بیماران تحت نظر | تعداد اعمال سرپائی | انتقال به |          | تعداد فوت شده‌ها | تعداد پذیرش از ۱۱۵ |
|               |                       |                    | بخش       | اتاق عمل |                  |                    |
| ۵۴۸۲۱         | ۱۱۴۶۰                 | ۸۹۲                | ۴۳۴۶      | ۴۵۴      | ۹۹               | ۱۹۷۶               |

جدول ۴-۶۱- آمار مراجعین درمانگاه‌های بیمارستان‌های دانشگاه علوم پزشکی تهران در ماه بهمن «سال ۱۳۸۸»

| مراجعین سرپائی | * پزشک     |       |            |                | تعداد<br>نوع تخصص |
|----------------|------------|-------|------------|----------------|-------------------|
|                | روز کارکرد | متخصص | روز کارکرد | عمومی و رزیدنت |                   |
| ۹۱۵            | ۱۱۸        | ۱۸    | ۷          | ۶              | عفونی             |
| ۹۱۹۷           | ۵۴۵        | ۱۴۴   | ۲۴۶        | ۵۷             | سایر              |
| ۱۱۷۵۳۳         | ۵۱۵۱       | ۹۱۵   | ۳۴۵۳       | ۵۳۷            | جمع کل            |

| مراجعین سرپائی | پیدا پزشک | تعداد | نوع فعالیت |                        |
|----------------|-----------|-------|------------|------------------------|
|                |           |       | مماپی      | بهداشتکار دهان و دندان |
| ۱۲۴۲           | ۵         |       |            |                        |
| ۰              | ۰         |       |            |                        |
| ۲۴۶۴           | ۱۶        |       |            |                        |
| ۹۴۱۶           | ۱۱        |       |            |                        |
| ۳۴۳            | ۵         |       |            |                        |
| ۹۵۲۷           | ۵۵        |       |            |                        |
| ۸              | ۲         |       |            |                        |
| ۰              | ۰         |       |            |                        |
| ۲۳۰۰۰          | ۹۴        |       |            |                        |

| مراجعین سرپائی | * پزشک     |       |            |                | تعداد<br>نوع تخصص         |
|----------------|------------|-------|------------|----------------|---------------------------|
|                | روز کارکرد | متخصص | روز کارکرد | عمومی و رزیدنت |                           |
| ۰              |            |       | ۰          | ۰              | عمومی                     |
| ۲۰۹۳۱          | ۱۰۰۷       | ۲۲۷   | ۵۷۷        | ۱۲۹            | داخلی                     |
| ۶۷۳۶           | ۱۶۰        | ۴۹    | ۵۵         | ۲۴             | اطفال                     |
| ۹۵۱۱           | ۲۰۲        | ۶۶    | ۴۵۰        | ۶۲             | زنان و زایمان             |
| ۱۶۷۵۳          | ۴۶۴        | ۵۸    | ۶۳۷        | ۵۰             | چشم پزشکی                 |
| ۶۹۳۱           | ۱۷۳        | ۳۰    | ۱۳۶        | ۱۹             | گوش، حلق و بینی           |
| ۵۳۳۵           | ۱۴۲        | ۲۶    | ۱۲۱        | ۳۱             | ارتوپدی                   |
| ۱۵۰۲۸          | ۴۴۱        | ۲۶    | ۲۳۱        | ۱۱             | پوست و آمیزشی             |
| ۲۱۸۹           | ۵۰۹        | ۴۲    | ۵۴۹        | ۲۸             | روانپزشکی                 |
| ۱۰۸۹۶          | ۳۹۵        | ۶۷    | ۹۶         | ۲۷             | قلب و عروق                |
| ۶۵۶۴           | ۴۹۲        | ۹۶    | ۱۴۰        | ۴۱             | جراحی عمومی               |
| ۲۰۳۹           | ۱۰۶        | ۲۱    | ۶۳         | ۱۷             | جراحی کلیه و مجاری ادراری |
| ۲۱۶۸           | ۶۵         | ۱۵    | ۷۹         | ۱۹             | جراحی مغز و اعصاب         |
| ۱۱۰۵           | ۱۶۱        | ۱۳    | ۲          | ۲              | دندانپزشکی                |
| ۷۵۳            | ۵۵         | ۱۰    | ۳          | ۱              | جراحی ترمیمی و سوختگی     |
| ۴۸۲            | ۱۶         | ۷     | ۶۱         | ۱۳             | جراحی فک و صورت           |

\*: منظور پزشکان مستقر در درمانگاه، کلینیک و پلی کلینیک مربوط به مراجعین سرپایی می‌باشد.

| نوع خدمت | سرپائی | تعداد | نوع خدمت  |           |             |                       |            |           |            |           |          |          |         |         |        |         |       |
|----------|--------|-------|-----------|-----------|-------------|-----------------------|------------|-----------|------------|-----------|----------|----------|---------|---------|--------|---------|-------|
|          |        |       | آندوسکوپی | سیتوسکوپی | برونکوسکوپی | رکتوسکوپی/کولونوسکوپی | کلونوسکوپی | رادیولوژی | لیزر تراپی | کاتتریسیم | تست ورزش | تست ریبه | سنگ شکن | هموفیلی | دیالیز | تالاسمی | I.V.F |
| سرپائی   | ۸۳۶    | ۱۹۴   | ۱۳        | ۱۹۴       | ۲           | ۲۶۳                   | ۲۲۲۹       | ۴۳۵۳      | ۰          | ۹۵۸       | ۴۳۳      | ۳۱۰      | ۷۳۹     | ۱۱۱۳    | ۲۸۹    | ۱۳۱     | ۱۲۹۱  |
| بیمار    | ۳۶۲    | ۴۴    | ۲۲        | ۲۲        | ۲           | ۹۰                    | ۲۱         | ۰         | ۶۵         | ۵۴۶       | ۲        | ۰        | ۰       | ۱۷۸     | ۰      | ۱۲      | ۳۸۲   |

| نوع خدمت | سرپائی | تعداد | الکترو میوگرافی |             |       | الکترو کاردیوگرافی |             |       | اکوکار دیوگرافی |             |       | رادیولوژی |             |        | ماموگرافی   |        | آنژیوگرافی  |        | سونوگرافی   |        |
|----------|--------|-------|-----------------|-------------|-------|--------------------|-------------|-------|-----------------|-------------|-------|-----------|-------------|--------|-------------|--------|-------------|--------|-------------|--------|
|          |        |       | مراجعه          | کلیشه مصرفی | کلیشه | مراجعه             | کلیشه مصرفی | کلیشه | مراجعه          | کلیشه مصرفی | کلیشه | مراجعه    | کلیشه مصرفی | مراجعه | کلیشه مصرفی | مراجعه | کلیشه مصرفی | مراجعه | کلیشه مصرفی | مراجعه |
| سرپائی   | ۲۹۹    | ۲۹۹   | ۶۶۳             | ۱۷۳۵۹       | ۲۵۳۶  | ۲۳                 | ۱۹۳۲۹       | ۴۵۴۵۲ | ۵۳۰             | ۹۹۵         | ۴۹۶   | ۱۲۴۹      | ۴۳۵۵        | ۵۵/۵   |             |        |             |        |             |        |
| بیمار    | ۵۰     | ۵۰    | ۲۲۴             | ۲۰۷۱        | ۲۲۶۴  | ۲۳                 | ۱۰۹۰۱       | ۰     | ۰               | ۰           | ۹۰۵   | ۲۷۹۵      |             |        |             |        |             |        |             |        |

| نوع خدمت | سرپائی | تعداد | MRI    |             | ERCP   |             | پزشکی هسته‌ای |             | سی تی اسکن |             | پیس میک |             | آزمایشگاه |             | باتولوژی |             | تعداد |
|----------|--------|-------|--------|-------------|--------|-------------|---------------|-------------|------------|-------------|---------|-------------|-----------|-------------|----------|-------------|-------|
|          |        |       | مراجعه | کلیشه مصرفی | مراجعه | کلیشه مصرفی | مراجعه        | کلیشه مصرفی | مراجعه     | کلیشه مصرفی | مراجعه  | کلیشه مصرفی | مراجعه    | کلیشه مصرفی | مراجعه   | کلیشه مصرفی |       |
| سرپائی   | ۸۲۸    | ۸۲۸   | ۲۹۲۵   | ۴۰          | ۳۹۸۰   | ۰           | ۲۹۸۰          | ۳۹۸۷        | ۵۷۵۲       | ۲۹۸۷        | ۲۳      | ۴۱          | ۴۱۸۴۰     | ۷۹۹۴۸۸      | ۱۹۰۴     | ۵۷۶۵        | ۴۰۹   |
| بیمار    | ۳۷     | ۳۷    | ۳۴     | ۳۴          | ۴۳۶    | ۰           | ۴۳۶           | ۱۰۲۲        | ۱۱۵۵       | ۱۰۲۲        | ۳۳      | ۳۳          | ۶۹۶۷۱     | ۱۷۷۵        | ۱۷۷۵     | ۱۷۷۵        | ۴۰۹   |

| اورژانس       |                       |                    |           |          |                    |
|---------------|-----------------------|--------------------|-----------|----------|--------------------|
| تعداد مراجعین | تعداد بیماران تحت نظر | تعداد اعمال سرپائی | انتقال به |          | تعداد پذیرش از ۱۱۵ |
|               |                       |                    | بخش       | اتاق عمل |                    |
| ۵۶۸۳۷         | ۱۰۸۸۵                 | ۶۵۱                | ۴۲۱۵      | ۲۷۵      | ۱۲۷۶               |

جدول ۶۲-۴- آمار مراجعین درمانگاه‌های بیمارستان‌های دانشگاه علوم پزشکی تهران در ماه اسفند «سال ۱۳۸۸»

| مراجعین سرپائی | * پزشک     |       |            |                | تعداد  |
|----------------|------------|-------|------------|----------------|--------|
|                | روز کارکرد | متخصص | روز کارکرد | عمومی و رزیدنت |        |
| ۱۲۴۶           | ۱۳۰        | ۲۳    | ۲۵         | ۹              | عفونی  |
| ۱۰۵۴۵          | ۵۷۸        | ۱۴۴   | ۱۹۵        | ۵۸             | سایر   |
| ۱۳۷۵۵۷         | ۵۳۹۳       | ۹۰۶   | ۳۷۹۸       | ۵۹۹            | جمع کل |

| مراجعین سرپائی | * پزشک     |       |            |                | تعداد                     |
|----------------|------------|-------|------------|----------------|---------------------------|
|                | روز کارکرد | متخصص | روز کارکرد | عمومی و رزیدنت |                           |
| ۰              |            |       | ۰          | ۰              | عمومی                     |
| ۲۰۴۲۷          | ۹۹۱        | ۲۱۷   | ۵۹۴        | ۱۳۶            | داخلی                     |
| ۷۴۴۹           | ۱۶۶        | ۴۹    | ۵۷         | ۲۲             | اطفال                     |
| ۹۱۱۵           | ۳۱۸        | ۶۶    | ۴۱۶        | ۶۲             | زنان و زایمان             |
| ۱۸۴۷۲          | ۴۸۵        | ۵۵    | ۷۰۰        | ۵۰             | چشم پزشکی                 |
| ۶۲۷۱           | ۱۷۵        | ۳۰    | ۱۳۶        | ۱۹             | گوش، حلق و بینی           |
| ۵۳۶۹           | ۱۳۵        | ۲۶    | ۱۱۴        | ۳۱             | ارتوپدی                   |
| ۱۶۰۰۷          | ۴۷۹        | ۲۶    | ۲۵۳        | ۱۱             | پوست و آمیزشی             |
| ۲۹۰۳           | ۶۰۹        | ۴۲    | ۴۲۷        | ۳۴             | روانپزشکی                 |
| ۱۱۶۷۱          | ۴۲۳        | ۷۰    | ۱۴۴        | ۳۰             | قلب و عروق                |
| ۶۴۸۸           | ۴۹۷        | ۹۶    | ۱۳۹        | ۴۳             | جراحی عمومی               |
| ۱۷۳۷           | ۹۷         | ۱۷    | ۵۸         | ۱۵             | جراحی کلیه و مجاری ادراری |
| ۱۶۶۷           | ۴۹         | ۱۵    | ۷۶         | ۱۹             | جراحی مغز و اعصاب         |
| ۱۱۵۷           | ۱۸۱        | ۱۳    | ۰          | ۰              | دندانپزشکی                |
| ۹۰۷            | ۵۴         | ۱۰    | ۲          | ۱              | جراحی ترمیمی و سوختگی     |
| ۴۷۶            | ۲۶         | ۷     | ۵۹         | ۱۳             | جراحی فک و صورت           |

\* منظور پزشکان مستقر در درمانگاه، کلینیک و پلی کلینیک مربوط به مراجعین سرپایی می‌باشد.

| مراجعین سرپائی | پیراپزشک | تعداد                  |
|----------------|----------|------------------------|
| ۱۲۸۷           | ۵        | مامایی                 |
| ۰              | ۰        | بهداشتکار دهان و دندان |
| ۲۱۸۶           | ۱۶       | شنوایی سنجی            |
| ۱۰۱۶۱          | ۲۲       | بینایی سنجی            |
| ۴۴۵            | ۶        | گفتار درمانی           |
| ۱۰۳۰۲          | ۵۵       | فیزیوتراپی             |
| ۱۰             | ۲        | کار درمانی             |
| ۱۰۱            | ۱۰       | روانکاوی               |
| ۲۴۴۹۲          | ۱۱۶      | جمع کل                 |

| شیمی درمانی | I.V.F | تالاسمی | دیالیز | هموفیلی | سنگ شکن | تست ریه | تست ورزش | کاتترسیم | لیزر تراپی | رادیو تراپی | کلون سنجی | رکتوسیتوسکوپی | برونکوسکوپی | بیسپتوسکوپی | آندوسکوپی | نوع خدمت    |
|-------------|-------|---------|--------|---------|---------|---------|----------|----------|------------|-------------|-----------|---------------|-------------|-------------|-----------|-------------|
| ۱۲۹۵        | ۸۴    | ۴۱۶     | ۱۱۱۹   | ۷۱۴     | ۲۰۶     | ۴۶۱     | ۱۰۴۸     | ۰        | ۴۱۳۶       | ۲۵۵۹        | ۳۷۴       | ۲             | ۲۷          | ۲۳۲         | ۱۰۰۹      |             |
| ۴۲۸         | ۸     | ۰       | ۱۵۱    | ۰       | ۲       | ۵۰۸     | ۷۷       | ۴        | ۰          | ۱۷          | ۱۳۹       | ۲             | ۲۶          | ۴۹          | ۳۷۸       | بیمار بستری |

| سوندگرافی | آنژیوگرافی |         | ماموگرافی   |         | رادیولوژی |             | اکوکاردیوگرافی |          | الکترو کاردیوگرافی | الکترو آنسفالوگرافی | الکترو میوگرافی | نوع خدمت    |              |
|-----------|------------|---------|-------------|---------|-----------|-------------|----------------|----------|--------------------|---------------------|-----------------|-------------|--------------|
|           | رول کاغذ   | مراجعین | کلیشه مصرفی | مراجعین | مراجعین   | کلیشه مصرفی | مراجعین        | رول کاغذ |                    |                     |                 |             | مراجعین      |
| ۴۵/۷۵     | ۳۷۶۴       | ۱۳۷۵    | ۶۳۹         | ۸۱۰     | ۲۶۸       | ۴۲۴۹۹       | ۱۶۸۰۱          | ۲۵       | ۲۸۳۰               | ۱۷۰۵۹               | ۶۷۶             | ۲۵۲         | تعداد سرپائی |
|           | ۳۰۸۸       | ۱۰۱۳    |             | ۱۲      |           | ۱۱۲۰۰       | ۲۲             | ۲۰۳۹     | ۲۱۲۸               | ۲۵۵                 | ۶۶              | بیمار بستری |              |

| گچ گیری | باتولوژی     |         | آزمایشگاه    |         | بیس میکرو |       | سی تی اسکن |         | پزشکی هسته‌ای |         | ERCP        |         | MRI         |             | نوع خدمت     |
|---------|--------------|---------|--------------|---------|-----------|-------|------------|---------|---------------|---------|-------------|---------|-------------|-------------|--------------|
|         | موارد آزمایش | مراجعین | موارد آزمایش | مراجعین | وقت       | دائمی | مصرفی      | مراجعین | رول کاغذ      | مراجعین | کلیشه مصرفی | مراجعین | کلیشه مصرفی | مراجعین     |              |
| ۶۱۶     | ۷۰۵۳         | ۲۶۵۶    | ۷۳۹۹۰۸       | ۴۵۱۴۶   |           | ۶۰۹۰  | ۴۲۹۸       |         | ۴۰۰۲          |         | ۱۳۸         | ۶۰      | ۳۰۹۷        | ۱۰۴۶        | تعداد سرپائی |
|         |              | ۲۳۶۵    |              | ۶۰۶۳۱   | ۳۰        | ۵۲    | ۱۰۱۹       | ۱۰۹۴    | ۴۶۴           |         | ۴۳          | ۴۳      | ۱۸          | بیمار بستری |              |

| اورژانس       |                       |                    |           |          |                  |
|---------------|-----------------------|--------------------|-----------|----------|------------------|
| تعداد مراجعین | تعداد بیماران تحت نظر | تعداد اعمال سرپائی | انتقال به |          | تعداد فوت شده‌ها |
|               |                       |                    | بخش       | اتاق عمل |                  |
| ۵۵۳۲۵         | ۱۱۷۰۱                 | ۶۱۲                | ۴۱۵۸      | ۴۷۱      | ۱۹۹۸             |

# سرانه کارکرد مرتبط با خدمات واحدهای آزمایشگاه بیمارستان‌های تحت پوشش دانشگاه در سال ۱۳۸۸

در این قسمت از سالنامه آماری دانشگاه آمار سرانه کارکرد پرسنل فنی واحدهای آزمایشگاه بیمارستان‌های تحت پوشش دانشگاه علوم پزشکی تهران طی سال ۱۳۸۸ ارائه شده است. لازم به ذکر است که گزارش سرانه کارکرد پرسنل فنی واحدهای آزمایشگاهی بیمارستان‌های تحت پوشش دانشگاه مربوط به آزمایشگاه‌های بالینی بیمارستان‌ها می‌باشد و منظور از پرسنل فنی، کلیه کارکنانی هستند که در آزمایشگاه‌ها مشغول به انجام کارهای تخصصی در محیط آزمایشگاه می‌باشند. اطلاعات استخراج شده در این گزارش مربوط به کلیه آزمایشگاه‌هایی است که در آن نمونه‌های گوناگون حاصل از بدن انسان برای تشخیص و کنترل بیماری‌ها و تأثیر درمان مورد آزمایش قرار گرفته است.

## نکات کلی

♦ بیمارستان‌های مرکز طبی کودکان و بهرامی، از بیمارستان‌های تخصصی مربوط به بیماری‌های کودکان می‌باشند که هر دو بیمارستان جزء بیمارستان‌های آموزشی-درمانی هستند. تعداد ارقام آزمایش‌های انجام شده برای هر بیمار در بیمارستان بهرامی ۲/۸۵ و در بیمارستان مرکز طبی کودکان ۵/۶۸ می‌باشد.

از اطلاعات بدست آمده نتیجه می‌شود که آزمایشگاه مرکز طبی کودکان برای هر بیمار تعداد آزمایش‌های بیشتری نسبت به بیمارستان بهرامی انجام داده است. به نظر می‌رسد که این نتیجه مربوط به ماهیت بیماران مراجعه کننده به این بیمارستان و نوع تخصص‌های موجود در بخش‌های این دو بیمارستان می‌باشد (مرکز طبی کودکان مرجع تخصصی درمان بسیاری از بیماری‌های صعب‌العلاج در کشور است).

♦ بیمارستان‌های دکتر شریعتی و سینا، از بیمارستان‌های عمومی (دارای تخصص‌های مختلف) می‌باشند که هر دو بیمارستان جزء بیمارستان‌های آموزشی-درمانی هستند. تعداد ارقام آزمایش‌های انجام شده برای هر بیمار اعم از بستری و سرپایی در بیمارستان دکتر شریعتی ۷/۴۳ و در بیمارستان سینا ۹/۶۷ می‌باشد. همچنین تعداد ارقام آزمایش‌های انجام شده برای هر بیمار بستری در بیمارستان دکتر شریعتی ۴۱/۶۱ و در بیمارستان سینا ۴۳/۲۳ می‌باشد.

از اطلاعات بدست آمده نتیجه می‌شود که آزمایشگاه بیمارستان دکتر شریعتی برای هر بیمار بستری شده تعداد آزمایش‌های کمتری نسبت به بیمارستان سینا انجام داده است. به نظر می‌رسد که این نتیجه مربوط به ماهیت بیماران مراجعه کننده به بیمارستان دکتر شریعتی و سینا و نوع تخصص‌های موجود در بخش‌های این دو بیمارستان باشد. (تعداد تخت فعال در بیمارستان دکتر شریعتی ۵۱۰ و بیمارستان سینا ۳۰۵ می‌باشد و تعداد بستری شدگان در بیمارستان دکتر شریعتی طی سال ۱۳۸۸ (۳۳۷۲۹ نفر) بیشتر از بیمارستان سینا (۱۹۶۲۲ نفر) بوده است).

♦ بیمارستان‌های بهارلو و امیراعلم، از بیمارستان‌های عمومی (دارای تخصص‌های مختلف) می‌باشند که بیمارستان امیراعلم جزء بیمارستان‌های آموزشی-درمانی و بیمارستان بهارلو جزء بیمارستان‌های صرفاً درمانی هستند. تعداد ارقام آزمایش‌های انجام شده برای هر بیمار در بیمارستان بهارلو ۳/۹۲ و در بیمارستان امیراعلم ۱/۵۷ می‌باشد. از طرفی تعداد ارقام آزمایش‌های انجام شده برای هر بیمار بستری در بیمارستان بهارلو ۳۲/۱۹ و در بیمارستان امیراعلم ۱۷/۹۲ می‌باشد.

از اطلاعات بدست آمده نتیجه می‌شود که آزمایشگاه بیمارستان بهارلو برای هر بیمار بستری شده، تعداد آزمایش‌های بیشتری نسبت به بیمارستان امیراعلم انجام داده است. به نظر می‌رسد که این نتیجه مربوط به ماهیت بیماران مراجعه کننده به بیمارستان‌ها

نوع تخصص‌های موجود در بخش‌های این دو بیمارستان می‌باشد و ماهیت آموزشی بیمارستان امیراعلم در این قضیه تأثیر چندانی ندارد (تعداد تخت فعال در بیمارستان امیراعلم ۱۸۳ و بیمارستان بهارلو ۱۸۴ می‌باشد در صورتی که تعداد بستری شدگان در بیمارستان بهارلو طی سال ۱۳۸۸ (۱۴۵۷۱ نفر) بیشتر از بیمارستان امیراعلم (۱۱۰۸۶ نفر) بوده است).

♦ بیمارستان مرکز قلب تهران، از بیمارستان‌های تخصصی و جزء بیمارستان‌های آموزشی-درمانی می‌باشد. تعداد اقلام آزمایش‌های انجام شده برای هر بیمار در بیمارستان مرکز قلب ۷/۴۴ می‌باشد. از طرفی تعداد اقلام آزمایش‌های انجام شده برای هر بیمار بستری در این بیمارستان ۲۲/۶۳ بوده است، که به نظر می‌رسد این رقم به ماهیت بیماران این بیمارستان مربوط می‌شود. از اطلاعات بدست آمده نتیجه می‌شود که در بیمارستان مرکز قلب تهران به علت وسعت عملکرد و تعداد تخت‌ها و همچنین تک تخصصی بودن، تعداد بیماران بیشتری پذیرش شده است. تعداد تخت فعال در این بیمارستان ۴۴۸ و تعداد بستری‌شدگان ۴۵۴۸۹ نفر می‌باشد.

♦ بیمارستان ولیعصر "عج"، از بیمارستان‌های عمومی و جزء بیمارستان‌های آموزشی-درمانی دانشگاه می‌باشد. تعداد اقلام آزمایش‌های انجام شده برای هر بیمار بستری در این بیمارستان ۵۱/۸۱ محاسبه شده است. به نظر می‌رسد کثرت اقلام آزمایشی انجام شده برای بیماران این بیمارستان به علت داشتن بخش و مرکز تحقیقات بهداشت باروری، تعداد بیمار بیشتری با ماهیت خاص پذیرش شده که آزمایش‌های مربوط به آنها موارد بیشتری بوده است. یادآور می‌شود تعداد تخت فعال در این بیمارستان ۳۰۹ و تعداد بستری‌شدگان ۱۷۷۷۲ نفر می‌باشد.

♦ با توجه به مقایسه بیمارستان‌های مختلف از نظر تعداد اقلام آزمایشی به ازای هر نفر بیمار بستری به نظر می‌رسد در بیمارستان‌هایی که در آنها بخش قلب و CCU وجود دارد. به طور کلی آمار آزمایش‌های افراد بستری بیشتر است.

## تعاریف

۱- **آزمایشگاه تشخیص پزشکی:** واحدی است که بر طبق مجوز وزارت بهداشت، درمان و آموزش پزشکی تأسیس شده و در آن آزمایش‌های بیولوژیک، میکروبیولوژی، سرولوژی، بیوشیمیایی، ایمونوهما‌تولوژی، خون‌شناسی، بیوفیزیکی، سلول‌شناسی، بافت‌شناسی، ژنتیک سلولی و ملکولی و سایر آزمایش‌ها بر روی مواد و نمونه‌های حاصل از بدن انسان با هدف بدست آمدن اطلاعات جهت تشخیص، پیشگیری یا پیگیری درمان و یا ارزیابی و سنجش سلامت انجام می‌شود و شامل دو بخش بالینی و تشریحی می‌باشد.

۲- **آزمایشگاه تشریحی:** آزمایشگاه تشخیص پزشکی است که جهت تشخیص بیماری‌ها از طریق انجام آزمایش‌های سلول‌شناسی و بافت‌شناسی بر روی نمونه‌های بدست آمده از بدن انسان (زنده و غیرزنده) سروکار دارد و ممکن است از روش‌های متنوعی برای این منظور استفاده نماید.

۳- **آزمایشگاه بالینی:** آزمایشگاه تشخیص پزشکی است که دارای یک یا تمام بخش‌های مربوط به آزمایشگاه تشخیص پزشکی به جز فعالیت‌های مربوط به آزمایشگاه تشخیص پزشکی تشریحی می‌باشد

۴- منظور از **اقلام آزمایشگاهی**، تعداد مواردی است که در یک برگ آزمایش ذکر می‌شود.

۵- **سرانه ماهانه کارکرد پرسنل فنی واحد آزمایشگاه** (طبق فرمول زیر) از تقسیم تعداد اقلام آزمایش‌های انجام شده در ماه به تعداد پرسنل فنی آن واحد محاسبه شده است:

$$\text{سرانه ماهانه کارکرد پرسنل فنی واحد آزمایشگاه} = \frac{\text{تعداد اقلام آزمایش‌های انجام شده}}{\text{تعداد پرسنل فنی} \times ۱۲}$$

برای نمونه، در بیمارستان ولیعصر "عج" تعداد اقلام آزمایش شده ۹۵۳۹۳۳ می‌باشد. بنابراین با توجه به تعداد کارکنان این واحد اعم از هیأت‌علمی و غیرهیأت‌علمی و بدون در نظر داشتن دانشجویان مقاطع مختلف، سرانه‌ای معادل ۱۲۴۲ (اقلام آزمایش شده در ماه) محاسبه شده است که این سرانه برای اعضای متخصص هیأت‌علمی برابر ۲۶۴۹۸، برای اعضای متخصص غیرهیأت‌علمی برابر ۰ و برای سایر کارکنان برابر ۱۳۰۳ می‌باشد.



۶- در تحلیل و مقایسه سرانه کارکرد بیمارستان‌های مختلف به این نکته توجه شده است که واحد آزمایشگاه برخی از بیمارستان‌ها (بیمارستان‌های بهارلو، ضیائیان، روزبه، میرزا کوچک‌خان و بهرامی) به بخش خصوصی واگذار شده است و روال کارها در این آزمایشگاه‌ها تا حدی متفاوت است.

۷- در تحلیل و مقایسه بیمارستان‌ها، ویژگی‌های خاص و گاهی منحصر به فرد آنها لحاظ شده است. برای مثال: بیمارستان‌های ضیائیان و بهارلو که جزء بیمارستان‌های صرفاً درمانی هستند با یکدیگر مقایسه شده‌اند و بیمارستان‌های آموزشی-درمانی مانند: سینا، دکتر شریعتی و امام خمینی "ره" نیز با یکدیگر مقایسه شده‌اند.

جدول ۶۳-۴- آمار تعداد پرسنل فنی واحد آزمایشگاه در بیمارستان‌های تحت پوشش دانشگاه «سال ۱۳۸۸»

| تعداد پرسنل فنی |              |        |         |               |           |               |           | نام بیمارستان                    |
|-----------------|--------------|--------|---------|---------------|-----------|---------------|-----------|----------------------------------|
| جمع کل          | تکنسین تجربی | کاردان | کارشناس | کارشناس ارشد  |           | متخصص         |           |                                  |
|                 |              |        |         | هیأت علمی غیر | هیأت علمی | هیأت علمی غیر | هیأت علمی |                                  |
| ۶۴              | ۱۱           | ۲۲     | ۲۵      | ۱             | ۰         | ۱             | ۴         | مجتمع بیمارستانی امام‌خمينی "ره" |
| ۲۴              | ۵            | ۴      | ۱۲      | ۲             | ۰         | ۱             | ۰         | امیراعلم                         |
| ۴۵              | ۴            | ۷      | ۲۱      | ۶             | ۰         | ۲             | ۵         | انستیتو کانسر                    |
| ۲۱              | ۴            | ۸      | ۷       | ۱             | ۰         | ۱             | ۰         | بهارلو*                          |
| ۱۴              | ۲            | ۷      | ۵       | ۰             | ۰         | ۰             | ۰         | بهرامی*                          |
| ۱۴              | ۰            | ۳      | ۹       | ۰             | ۰         | ۱             | ۱         | رازی                             |
| ۱۶              | ۳            | ۴      | ۶       | ۲             | ۰         | ۰             | ۱         | جامع زنان (روئین‌تن‌آرش)         |
| ۴               | ۱            | ۰      | ۲       | ۰             | ۰         | ۱             | ۰         | روزبه*                           |
| ۵۳              | ۲            | ۲۶     | ۱۶      | ۴             | ۰         | ۱             | ۴         | سینا                             |
| ۸۵              | ۱۰           | ۱۱     | ۵۴      | ۵             | ۰         | ۰             | ۵         | دکتر شریعتی                      |
| ۱۹              | ۳            | ۵      | ۱۰      | ۰             | ۰         | ۱             | ۰         | ضیائیان*                         |
| ۱۷              | ۳            | ۲      | ۷       | ۴             | ۰         | ۰             | ۱         | فارابی                           |
| ۵۲              | ۲            | ۱۰     | ۳۲      | ۳             | ۱         | ۰             | ۴         | مرکز طبی کودکان                  |
| ۴۷              | ۶            | ۲۰     | ۱۹      | ۰             | ۰         | ۰             | ۲         | مرکز قلب تهران                   |
| ۱۳              | ۳            | ۲      | ۳       | ۰             | ۰         | ۱             | ۴         | زنان (میرزا کوچک خان)*           |
| ۶۴              | ۶            | ۱۹     | ۳۳      | ۳             | ۰         | ۰             | ۳         | وليعصر "عج"                      |

\* آزمایشگاه بیمارستان‌های فوق به بخش خصوصی واگذار شده است.

جدول ۶۴-۴- آمار تعداد پرسنل فنی مراکز بهداشت در مراکز بهداشت تحت پوشش دانشگاه «سال ۱۳۸۸»

| تعداد پرسنل فنی |              |        |         |               |           |               |           | نام واحد               |
|-----------------|--------------|--------|---------|---------------|-----------|---------------|-----------|------------------------|
| جمع کل          | تکنسین تجربی | کاردان | کارشناس | کارشناس ارشد  |           | متخصص         |           |                        |
|                 |              |        |         | هیأت علمی غیر | هیأت علمی | هیأت علمی غیر | هیأت علمی |                        |
| ۲۹              | ۳            | ۵      | ۱۹      | ۲             | ۰         | ۰             | ۰         | مرکز بهداشت جنوب تهران |
| ۱۶              | ۰            | ۱۰     | ۵       | ۰             | ۰         | ۱             | ۰         | مرکز بهداشت اسلامشهر   |
| ۱۳              | ۰            | ۸      | ۳       | ۱             | ۰         | ۱             | ۰         | مرکز بهداشت شهرستان ری |

جدول ۴-۶۵- آمار سرانه کارکرد پرسنل فنی واحد آزمایشگاه در بیمارستان‌های تحت پوشش دانشگاه «سال ۱۳۸۸»

| بیمارستان                        | تعداد ارقام آزمایش‌های انجام شده | تعداد پرسنل فنی | ** سرانه کارکرد پرسنل فنی |
|----------------------------------|----------------------------------|-----------------|---------------------------|
| مجتمع بیمارستانی امام خمینی "ره" | ۸۵۹۷۱۲                           | ۶۴              | ۲۶/۸۰                     |
| امیراعلم                         | ۲۵۸۳۶۱                           | ۲۴              | ۲۹/۴۹                     |
| انستیتو کانسر                    | ۱۹۵۶۵۷                           | ۴۵              | ۱۱/۹۱                     |
| بهارلو*                          | ۷۲۱۲۶۶                           | ۲۱              | ۹۴/۱۰                     |
| بهرامی*                          | ۲۳۱۸۲۴                           | ۱۴              | ۴۵/۳۷                     |
| رازی                             | ۱۳۹۹۳۸                           | ۱۴              | ۲۷/۳۹                     |
| جامع زنان (روئین‌تن‌آرش)         | ۱۲۳۸۴۸                           | ۱۶              | ۲۱/۲۱                     |
| روزبه*                           | ۶۲۲۲۷                            | ۴               | ۴۲/۶۲                     |
| سینا                             | ۱۰۷۳۰۶۵                          | ۵۳              | ۵۵/۴۷                     |
| دکتر شریعتی                      | ۱۷۲۶۷۴۶                          | ۸۵              | ۵۵/۶۶                     |
| ضیائیان*                         | ۱۹۰۶۹۶                           | ۱۹              | ۲۷/۵۰                     |
| فارابی                           | ۶۲۷۲۴                            | ۱۷              | ۱۰/۱۱                     |
| مرکز طبی کودکان                  | ۸۲۲۰۶۴                           | ۵۲              | ۴۳/۳۱                     |
| مرکز قلب تهران                   | ۱۲۹۲۵۱۶                          | ۴۷              | ۷۵/۳۴                     |
| زنان (میرزا کوچک خان)*           | ۱۷۵۸۴۸                           | ۱۳              | ۳۷/۰۶                     |
| ولیعصر "عج"                      | ۹۵۳۹۳۳                           | ۶۴              | ۴۰/۸۴                     |

\*\* سرانه کارکرد پرسنل فنی بر حسب تعداد آزمایش در روزهای کاری در سال ۱۳۸۸ محاسبه شده است.  
 \* آزمایشگاه بیمارستان‌های فوق به بخش خصوصی واگذار شده است.

جدول ۴-۶۶- آمار سرانه کارکرد پرسنل فنی واحد آزمایشگاه

در مراکز بهداشت تحت پوشش دانشگاه «سال ۱۳۸۸»

| بیمارستان              | تعداد ارقام آزمایش‌های انجام شده | تعداد پرسنل فنی | ** سرانه کارکرد پرسنل فنی |
|------------------------|----------------------------------|-----------------|---------------------------|
| مرکز بهداشت جنوب تهران | ۲۰۹۸۷۰                           | ۲۹              | ۱۹/۸۳                     |
| مرکز بهداشت اسلامشهر   | ۱۲۴۸۲۷                           | ۱۶              | ۲۱/۳۷                     |
| مرکز بهداشت شهرستان ری | ۵۸۸۶۰                            | ۱۳              | ۱۲/۴۰                     |

## سرانه کارکرد

سرانه ماهانه کارکرد پرسنل فنی بیمارستان مرکز قلب تهران ۲۲۹۲ (بیشترین سرانه کارکرد) و بیمارستان انسیتو کانسر ۳۶۲ (کمترین سرانه کارکرد) می‌باشد.

بیمارستان ضیائیان جزء بیمارستان‌های درمانی دانشگاه می‌باشد. در این بیمارستان، تعداد اقلام آزمایش‌های انجام شده ۱۹۰۶۹۶ می‌باشد. سرانه کارکرد پرسنل فنی این بیمارستان با داشتن ۱۹ نفر پرسنل فنی (روزانه) ۲۷/۵۰ مورد می‌باشد.

بیمارستان بهارلو جزء بیمارستان‌های صرفاً درمانی دانشگاه می‌باشد. در این بیمارستان، تعداد اقلام آزمایش‌های انجام شده ۷۲۱۲۶۶ بوده است، بنابراین سرانه کارکرد پرسنل فنی این بیمارستان با داشتن ۲۱ نفر پرسنل فنی (روزانه) ۹۴/۱۰ می‌باشد.

بیمارستان ولیعصر «عج» جزء بیمارستان‌های آموزشی- درمانی دانشگاه می‌باشد. در این بیمارستان، تعداد اقلام آزمایش‌های انجام شده ۹۵۳۹۳۳ است. سرانه کارکرد پرسنل فنی این بیمارستان با داشتن ۶۴ نفر پرسنل فنی (روزانه) ۴۰/۸۴ می‌باشد.

بیمارستان سینا جزء بیمارستان‌های آموزشی- درمانی دانشگاه می‌باشد. در این بیمارستان، تعداد اقلام آزمایش‌های انجام شده ۱۰۷۳۰۶۵ می‌باشد. سرانه کارکرد پرسنل فنی این بیمارستان با داشتن ۵۳ نفر پرسنل فنی (روزانه) ۵۵/۴۷ می‌باشد.

بیمارستان دکتر شریعتی جزء بیمارستان‌های بزرگ تخصصی و آموزشی- درمانی دانشگاه می‌باشد. در این بیمارستان، تعداد اقلام آزمایش‌های انجام شده ۱۷۲۶۷۴۶ می‌باشد. سرانه کارکرد پرسنل فنی این بیمارستان با داشتن ۸۵ نفر پرسنل فنی (روزانه) ۵۵/۶۶ است.

بیمارستان رازی جزء بیمارستان‌های تک تخصصی و آموزشی- درمانی دانشگاه می‌باشد. در این بیمارستان، تعداد اقلام آزمایش‌های انجام شده ۱۳۹۹۳۸ می‌باشد. سرانه کارکرد پرسنل فنی این بیمارستان با داشتن ۱۴ نفر پرسنل فنی (روزانه) ۲۷/۳۹ است.

بیمارستان مرکز قلب تهران جزء بیمارستان‌های بزرگ و آموزشی- درمانی دانشگاه در بخش‌های فوق تخصصی خود می‌باشد. در این بیمارستان تعداد اقلام آزمایش‌های انجام شده ۱۲۹۲۵۱۶ می‌باشد. سرانه کارکرد پرسنل فنی این بیمارستان با داشتن ۴۷ نفر پرسنل فنی (روزانه) ۷۵/۳۴ می‌باشد.

بیمارستان بهرامی جزء بیمارستان‌های تک تخصصی و آموزشی- درمانی دانشگاه می‌باشد. در این بیمارستان، تعداد اقلام آزمایش‌های انجام شده ۲۳۱۸۲۴ می‌باشد. سرانه کارکرد پرسنل فنی این بیمارستان با داشتن ۱۴ نفر پرسنل فنی (روزانه) ۴۵/۳۷ محاسبه شده است.

\* در میان بیمارستان‌های بزرگ آموزشی- درمانی بیشترین سرانه روزانه کارکرد با رقم ۷۵/۳۴ متعلق به بیمارستان مرکز قلب تهران می‌باشد.

\* در میان بیمارستان‌های صرفاً درمانی بیشترین سرانه روزانه کارکرد با رقم ۹۴/۱۰ متعلق به بیمارستان بهارلو است و در میان آزمایشگاه‌های واگذار شده به بخش خصوصی، بیشترین سرانه روزانه کارکرد مربوط به این بیمارستان می‌باشد.

جدول ۶۷-۴- آمار پرسنل فنی و سرانه کارکرد واحد آزمایشگاه بیمارستان‌های تحت پوشش دانشگاه «سال ۱۳۸۸»

| بیمارستان                           | تعداد ارقام<br>آزمایش‌های<br>انجام شده | تعداد پرسنل فنی |                  |    |                 |           |                  | سرانه ماهانه کارکرد پرسنل فنی |                 |
|-------------------------------------|--|-----------------|------------------|----|-----------------|-----------|------------------|-------------------------------|-----------------|
|                                     |  | متخصص           |                  | کل | سایر<br>کارکنان | متخصص     |                  | کل                            | سایر<br>کارکنان |
|                                     |  | هیأت علمی       | غیر<br>هیأت علمی |    |                 | هیأت علمی | غیر<br>هیأت علمی |                               |                 |
| مجتمع بیمارستانی<br>امام خمینی "ره" | ۸۵۹۷۱۲                                 | ۴               | ۲                | ۵۸ | ۶۴              | ۱۷۹۱۱     | ۲۵۸۲۱            | ۱۲۳۵                          | ۱۱۱۹            |
| امیراعلم                            | ۲۵۸۳۶۱                                 | ۰               | ۱                | ۲۳ | ۲۴              | ۰         | ۲۱۵۳۰            | ۹۳۶                           | ۸۹۷             |
| انستیتو کانسر                       | ۱۹۵۶۵۷                                 | ۵               | ۲                | ۳۸ | ۴۵              | ۳۲۶۱      | ۸۱۵۲             | ۴۲۹                           | ۳۶۲             |
| بهارلو*                             | ۷۲۱۲۶۶                                 | ۰               | ۱                | ۲۰ | ۲۱              | ۰         | ۶۰۱۰۶            | ۳۰۰۵                          | ۲۸۶۲            |
| بهرامی*                             | ۲۳۱۸۲۴                                 | ۰               | ۰                | ۱۴ | ۱۴              | ۰         | ۰                | ۱۳۸۰                          | ۱۳۸۰            |
| رازی                                | ۱۳۹۹۳۸                                 | ۱               | ۱                | ۱۲ | ۱۴              | ۱۱۶۶۲     | ۱۱۶۶۲            | ۹۷۲                           | ۸۳۳             |
| جامع زنان<br>(روئین‌تن‌آرش)         | ۱۲۳۸۴۸                                 | ۱               | ۰                | ۱۵ | ۱۶              | ۱۰۳۲۱     | ۰                | ۶۸۸                           | ۶۴۵             |
| روزبه*                              | ۶۲۲۲۷                                  | ۰               | ۱                | ۳  | ۴               | ۰         | ۵۱۸۶             | ۱۷۲۹                          | ۱۲۹۶            |
| سینا                                | ۱۰۷۳۰۶۵                                | ۴               | ۱                | ۴۸ | ۵۲              | ۲۲۳۵۶     | ۸۹۴۲۲            | ۱۸۶۳                          | ۱۶۸۷            |
| دکتر شریعتی                         | ۱۷۲۶۷۴۶                                | ۵               | ۰                | ۸۰ | ۸۵              | ۲۸۷۷۹     | ۰                | ۱۷۹۹                          | ۱۶۹۳            |
| ضیائی‌ان*                           | ۱۹۰۶۹۶                                 | ۰               | ۱                | ۱۸ | ۱۹              | ۰         | ۱۵۸۹۱            | ۸۸۳                           | ۸۳۶             |
| فارابی                              | ۶۲۷۲۴                                  | ۱               | ۰                | ۱۶ | ۱۷              | ۵۲۲۷      | ۰                | ۳۲۷                           | ۳۰۷             |
| مرکز طبی کودکان                     | ۸۲۲۰۶۴                                 | ۴               | ۰                | ۴۸ | ۵۲              | ۱۷۱۲۶     | ۰                | ۱۴۲۷                          | ۱۳۱۷            |
| مرکز قلب تهران                      | ۱۲۹۲۵۱۶                                | ۲               | ۰                | ۴۵ | ۴۷              | ۵۳۸۵۵     | ۰                | ۲۳۹۴                          | ۲۲۹۲            |
| زنان (میرزا کوچک<br>خان)*           | ۱۷۵۸۴۸                                 | ۴               | ۱                | ۸  | ۱۳              | ۳۶۶۴      | ۱۴۶۵۴            | ۱۸۳۲                          | ۱۱۲۷            |
| ولیعصر "عج"                         | ۹۵۳۹۳۳                                 | ۳               | ۰                | ۶۱ | ۶۴              | ۲۶۴۹۸     | ۰                | ۱۳۰۳                          | ۱۲۴۲            |

\* آزمایشگاه بیمارستان‌های فوق به بخش خصوصی واگذار شده است.

جدول ۶۸-۴- آمار پرسنل فنی و سرانه کارکرد مراکز بهداشت تحت پوشش دانشگاه «سال ۱۳۸۸»

| نام واحد                  | تعداد ارقام<br>آزمایش‌های<br>انجام شده | تعداد پرسنل فنی |               |    |                 |           |               | سرانه ماهانه کارکرد پرسنل فنی |                 |
|---------------------------|--|-----------------|---------------|----|-----------------|-----------|---------------|-------------------------------|-----------------|
|                           |  | متخصص           |               | کل | سایر<br>کارکنان | متخصص     |               | کل                            | سایر<br>کارکنان |
|                           |  | هیأت علمی       | غیر هیأت علمی |    |                 | هیأت علمی | غیر هیأت علمی |                               |                 |
| مرکز بهداشت<br>جنوب تهران | ۲۰۹۸۷۰                                 | ۰               | ۰             | ۲۹ | ۲۹              | ۰         | ۰             | ۶۰۳                           | ۶۰۳             |
| مرکز بهداشت<br>اسلامشهر   | ۱۲۴۸۲۷                                 | ۰               | ۱             | ۱۵ | ۱۶              | ۰         | ۱۰۴۰۲         | ۶۹۳                           | ۶۵۰             |
| مرکز بهداشت<br>شهرستان ری | ۵۸۸۶۰                                  | ۰               | ۱             | ۱۲ | ۱۳              | ۰         | ۴۹۰۵          | ۴۰۹                           | ۳۷۷             |

## توضیح در مورد جدول ۶۹-۴ و جدول ۷۰-۴

۱. منظور از ارقام آزمایشگاهی، تعداد مواردی است که در یک برگ آزمایش ذکر می‌شود.
۲. تعداد بیمار پذیرفته شده در بیمارستان، شامل بیمارانی است که به بیمارستان مراجعه کرده‌اند و به صورت بیماران بستری یا سرپایی مورد درمان قرار گرفته‌اند.
۳. تعداد بیماران بستری شده شامل بیمارانی است که پس از مراجعه به بیمارستان به هر دلیلی در بیمارستان بستری شده‌اند.
۴. ارقام آزمایش‌های انجام شده برای هر بیمار از تعداد ارقام آزمایش‌های انجام شده به تعداد بیمار پذیرفته شده در بیمارستان بدست آمده است. مطابق فرمول زیر:  

$$\text{تعداد ارقام آزمایش‌های انجام شده در سال} = \frac{\text{تعداد ارقام آزمایش‌های انجام شده در سال}}{\text{تعداد بیمار پذیرفته شده در بیمارستان در سال}}$$
۵. ارقام آزمایش‌های انجام شده برای هر بیمار بستری از تعداد ارقام آزمایش‌های انجام شده برای مراجعین بستری به تعداد بیماران بستری شده در بیمارستان بدست آمده است. مطابق فرمول زیر:  

$$\text{تعداد ارقام آزمایش‌های انجام شده برای مراجعین بستری} = \frac{\text{تعداد ارقام آزمایش‌های انجام شده برای هر بیمار بستری}}{\text{تعداد بیماران بستری شده در بیمارستان}}$$
۶. مجتمع بیمارستانی امام خمینی "ره" شامل دو واحد آزمایشگاه می‌باشد، واحد آزمایشگاه بیمارستان ولیعصر "عج" و واحد آزمایشگاه پلی‌کلینیک امام خمینی "ره".

جدول ۶۹-۴- متوسط تعداد آزمایش‌های انجام شده برای هر بیمار پذیرفته شده

در بیمارستان‌های تحت پوشش دانشگاه «سال ۱۳۸۸»

| بیمارستان                        | تعداد بیمار پذیرفته شده در بیمارستان | تعداد ارقام آزمایش‌های انجام شده | متوسط تعداد ارقام آزمایش‌های انجام شده برای هر بیمار |
|----------------------------------|--------------------------------------|----------------------------------|--|
| مجتمع بیمارستانی امام خمینی "ره" | ۲۹۱۹۴۳                               | ۱۸۱۳۶۴۵                          | ۶/۲۱   |
| امیراعلم                         | ۱۶۴۹۲۸                               | ۲۵۸۳۶۱                           | ۱/۵۷   |
| انستیتو کانسر                    | ۶۷۴۴۹                                | ۱۹۵۶۵۷                           | ۲/۹۰   |
| بهارلو*                          | ۱۸۳۹۹۹                               | ۷۲۱۲۶۶                           | ۳/۹۲   |
| بهرامی*                          | ۸۱۳۰۸                                | ۲۳۱۸۲۴                           | ۲/۸۵   |
| رازی                             | ۱۷۴۵۷۰                               | ۱۳۹۹۳۸                           | ۰/۸۰   |
| جامع زنان (روئین‌تن‌آرش)         | ۶۷۲۰۵                                | ۱۲۳۸۴۸                           | ۱/۸۴   |
| روزبه*                           | ۲۷۷۵۱                                | ۶۲۲۲۷                            | ۲/۲۴   |
| سینا                             | ۱۱۰۹۳۰                               | ۱۰۷۳۰۶۵                          | ۹/۶۷   |
| دکتر شریعتی                      | ۲۳۲۳۴۳                               | ۱۷۲۶۷۴۶                          | ۷/۴۳   |
| ضیائیان*                         | ۲۳۳۶۹۵                               | ۱۹۰۶۹۶                           | ۰/۸۲   |
| فارابی                           | ۳۸۸۶۶۲                               | ۶۲۷۲۴                            | ۰/۱۶   |
| مرکز طبی کودکان                  | ۱۴۴۷۹۳                               | ۸۲۲۰۶۴                           | ۵/۶۸   |
| مرکز قلب تهران                   | ۱۷۳۷۴۶                               | ۱۲۹۲۵۱۶                          | ۷/۴۴   |
| زنان (میرزا کوچک خان)*           | ۶۸۰۷۴                                | ۱۷۵۸۴۸                           | ۲/۵۸   |

بیمارستان امام خمینی "ره" و بیمارستان ولیعصر "عج" دارای یک درمانگاه می‌باشند و تعداد بیمار پذیرفته شده در بیمارستان ولیعصر "عج" و امام خمینی "ره" در مجتمع بیمارستانی امام خمینی "ره" منظور شده است.  
\* آزمایشگاه بیمارستان‌های فوق به بخش خصوصی واگذار شده است.

جدول ۷۰-۴- متوسط تعداد آزمایش‌های انجام شده برای هر بیمار بستری شده در بیمارستان‌های تحت پوشش دانشگاه «سال ۱۳۸۸»

| بیمارستان                           | تعداد بیماران بستری شده | تعداد ارقام آزمایش‌های انجام شده برای کل بستری‌شدگان | متوسط تعداد ارقام آزمایش‌های انجام شده برای هر بیمار بستری شده |
|-------------------------------------|-------------------------|--|--|
| امام‌خیمینی ره <sup>۱</sup>         | ۲۲۱۱۷                   | ۵۹۳۴۷۲   | ۲۶/۸۳  |
| امیراعلم                            | ۱۱۰۸۶                   | ۱۹۸۶۲۰   | ۱۷/۹۲  |
| انسیتو کانسر                        | ۹۱۲۷                    | ۹۸۲۹۸  | ۱۰/۷۷  |
| بهارلو* <sup>۲</sup>                | ۱۴۵۷۱                   | ۴۶۹۰۲۶   | ۳۲/۱۹  |
| بهرامی* <sup>۳</sup>                | ۷۶۶۲                    | ۱۳۷۷۳۲   | ۱۷/۹۸  |
| رازی                                | ۱۸۲۱                    | ۶۱۰۲۹  | ۳۳/۵۱  |
| جامع زنان (روئین‌تن آرش)            | ۷۷۳۸                    | ۵۶۱۲۰  | ۷/۲۵   |
| روزبه*                              | ۳۱۳۷                    | ۴۵۶۷۶  | ۱۴/۵۶  |
| سینا                                | ۱۹۶۲۲                   | ۸۰۸۰۵  | ۴/۱۲   |
| دکتر شریعتی                         | ۳۳۷۲۹                   | ۱۴۰۳۳۰۹  | ۴۱/۶۱  |
| ضیائیان* <sup>۴</sup>               | ۱۱۹۹۷                   | ۲۲۸۱۴  | ۱/۹۰   |
| فارابی                              | ۲۹۷۱۰                   | ۷۰۱۰   | ۰/۲۴   |
| مرکز طبی کودکان                     | ۱۶۷۲۰                   | ۲۶۹۲۴۰   | ۱۶/۱۰  |
| مرکز قلب تهران                      | ۴۵۴۸۹                   | ۱۰۲۹۵۹۴  | ۲۲/۶۳  |
| زنان (میرزا کوچک خان)* <sup>۵</sup> | ۶۴۵۷                    | ۸۶۶۰۱  | ۱۳/۴۱  |
| ولیعصر <sup>۶</sup> عج <sup>۷</sup> | ۱۷۷۷۲                   | ۹۲۰۷۲۹   | ۵۱/۸۱  |

\* آزمایشگاه بیمارستان‌های فوق به بخش خصوصی واگذار شده است.

## آمار آزمایشگاه سم‌شناسی بیمارستان بهارلو

آزمایشگاه سم‌شناسی در بیمارستان بهارلو از ماه مهر سال ۱۳۸۶ راه‌اندازی شده است. این آزمایشگاه در این مدت به بررسی نمونه‌های انسانی مربوط به تشخیص مصرف مواد مخدر پرداخته است. در سال ۱۳۸۸، تعداد ۱۰۵۶۱ بیمار پذیرش شده که آزمایش ۲۴۳۱ مورد آن مثبت اعلام شده است و این بدین معنی است که تقریباً نمونه مورد آزمایش ۲۳/۰۱٪ از کل بیماران پذیرش شده در این بخش، مثبت اعلام شده است.

جدول ۷۱-۴- آمار آزمایشگاه سم‌شناسی بیمارستان بهارلو «سال ۱۳۸۸»

| جمع کل | زمستان | پاییز | تابستان | بهار | نوع آزمایش                    |            |
|--------|--------|-------|---------|------|-------------------------------|------------|
|        |        |       |         |      | تعداد                         | موارد مثبت |
| ۲۶۱    | ۲۷     | ۵۱    | ۱۰۶     | ۱۰   | T.L.C <sup>۱</sup>            |            |
|        |        |       |         |      | ۴                             | ۰          |
| ۷۱۸۵   | ۹۱۷    | ۹۳۶   | ۹۷۲     | ۱۲۲۶ | M.T <sup>۲</sup>              |            |
|        |        |       |         |      | ۹۶                            | ۰          |
| ۲۹۳۲   | ۳۹۸    | ۴۳۳   | ۴۰۲     | ۴۳۲  | R.S.T <sup>۳</sup>            |            |
|        |        |       |         |      | ۲۳۰۵                          | ۰          |
| ۸۳     | ۷      | ۱۵    | ۳       | ۲۰   | تست اندازه‌گیری مونوکسید کربن |            |
|        |        |       |         |      | ۲۶                            | ۰          |
| ۱۰۵۶۱  | ۱۳۴۹   | ۱۴۳۵  | ۱۴۸۳    | ۱۶۸۸ | جمع کل                        |            |
|        |        |       |         |      | ۲۴۳۱                          | ۳۲۹        |

<sup>۱</sup>-Thin layer chromatography

<sup>۲</sup>-Morphin test

<sup>۳</sup>-Rapid screen test of drug

# سرانه کارکرد مرتبط با خدمات واحدهای تصویربرداری بیمارستان‌های تحت پوشش دانشگاه در سال ۱۳۸۸

علوم مربوط به رادیولوژی در گذشته به رشته‌ای اطلاق می‌شد که در آن از روش‌های تولید پرتوهای یونیزان بهره‌برداری می‌گردید. اما امروزه رادیولوژی علوم تصویربرداری غیر پرتوی مثل ام-آر-آی را نیز در برمی‌گیرد و با تصویربرداری پزشکی به روش‌های مختلف در هم آمیخته است. به طور کلی در تصویربرداری پزشکی برخی روش‌ها (همانند: سی تی اسکن، ماموگرافی و روش‌های مرسوم رادیوگرافی) از توزیع پرتوهای تابید شده اشعه ایکس بر روی صفحات فیلم یا شمارشگرها و یا گیرنده‌های دیگر دیجیتالی تشکیل تصویر می‌دهند. اما برخی روش‌های دیگر (همانند ام-آر-آی و سونوگرافی) از روش‌های غیر یونیزان استفاده می‌کنند.

در این قسمت از سالنامه آماری دانشگاه آمار سرانه کارکرد پرسنل فنی یعنی کلیه کارکنانی که به فعالیت تخصصی در واحدهای تصویربرداری بیمارستان‌های تحت پوشش دانشگاه علوم پزشکی تهران مشغول بوده‌اند، می‌باشد. با توجه به این اطلاعات می‌توان عملکرد کلی بیمارستان‌ها را طی سال ۱۳۸۸ در این واحدها مورد بررسی قرار داد و در جهت ارتقاء کیفی و کمی واحدهای مزبور اقدامات لازم را انجام داد.

## نکات کلی

لازم است در تحلیل جداول بعدی به نکات زیر توجه شود:

برای محاسبه سرانه کارکرد پرسنل فنی هر واحد تصویربرداری، کلیه خدماتی که در آن واحد ارائه می‌گردد (مطابق جدول ۷۳-۴) در نظر گرفته شده است. برای نمونه، در واحد تصویربرداری بیمارستان سینا که ۶ نوع خدمت ارائه می‌نماید، در مجموع ۷۴۵۲۸ بیمار پذیرش شده است که از خدمات این واحد استفاده کرده‌اند. بنابراین با توجه به تعداد کارکنان این واحد اعم از هیأت‌علمی و غیرهیأت‌علمی و بدون در نظر داشتن دانشجویان مقاطع مختلف، سرانه‌ای معادل ۱۳۳ واحد خدمت در ماه برای هر یک از پرسنل فنی محاسبه شده است که این سرانه برای اعضای هیأت‌علمی ۱۱۰۱، متخصص ۷۷۰۴ و سایر کارکنان ۱۵۴ واحد می‌باشد. سرانه ماهانه کارکرد پرسنل فنی واحد تصویربرداری به صورت زیر محاسبه می‌شود:

$$\text{سرانه ماهانه کارکرد پرسنل فنی} = \frac{\text{تعداد معرفی شدگان به واحد تصویربرداری}}{\text{تعداد پرسنل فنی} \times ۱۲}$$

در تحلیل و مقایسه سرانه کارکرد بیمارستان‌های مختلف به ماهیت کاری و نوع پذیرش بیماران، منطقه جغرافیایی، تنوع خدمات و برخی عوامل دیگر باید توجه شود. برای مثال گرچه بیمارستان فارابی جزء بیمارستان‌های بزرگ بوده و بیماران زیادی را پذیرش می‌نماید، لیکن این بیمارستان به دلیل نوع بیماران پذیرش شده عضو هیأت‌علمی در بخش تصویربرداری ندارد و از فعالیت نسبتاً کمی، هم از نظر تنوع و هم از نظر تعداد در بخش تصویربرداری برخوردار است.

در تحلیل و مقایسه بیمارستان‌ها به خصوصیات آموزشی آنها توجه شده است. برای مثال بیمارستان‌های ضیائی‌ان و بهارلو جزء بیمارستان‌های صرفاً درمانی دانشگاه هستند و سایر بیمارستان‌ها جزء موارد آموزشی-درمانی می‌باشند.

از نظر درصد پذیرش بیماران در واحد تصویربرداری بیمارستان‌ها دانشگاه با یکدیگر تفاوت دارند. برای مثال در بیمارستان‌های سینا و مرکز طبی کودکان به ترتیب ۸۰/۱۰ و ۵۱/۴۶ درصد از کل مراجعه‌کنندگان به بیمارستان در واحد تصویربرداری پذیرش شده‌اند که بیشترین درصد پذیرش بیمار را داشته‌اند. همچنین در مرکز تصویربرداری امام‌خیمینی<sup>۲</sup> ره، به علت اینکه کل این مرکز فقط شامل واحد تصویربرداری است، بنابراین ۱۰۰ درصد از بیماران مراجعه‌کننده به این مرکز، در واحد تصویربرداری پذیرش شده‌اند. در حالیکه در بیمارستان‌های ضیائیان و رازی به ترتیب ۴/۵۳ و ۱/۲۹ درصد از بیماران در واحد یاد شده پذیرش شده‌اند که کمترین درصد پذیرش بیمار (در واحد تصویربرداری) را در کل بیمارستان‌های تحت پوشش دانشگاه داشته‌اند. سرانه کارکرد پرسنل فنی بیمارستان مرکز طبی کودکان ۱۳/۴ (بیشترین سرانه کارکرد) و بیمارستان رازی ۱/۵۵ (کمترین سرانه کارکرد) بدست آمده است.

جدول ۷۲-۴- آمار تعداد پرسنل فنی واحد تصویربرداری در بیمارستان‌های تحت پوشش دانشگاه «سال ۱۳۸۸»

| تعداد پرسنل فنی |              |        |         |               |           |               |           | نام بیمارستان                                |
|-----------------|--------------|--------|---------|---------------|-----------|---------------|-----------|--|
| جمع کل          | تکنسین تجربی | کاردان | کارشناس | کارشناس ارشد  |           | متخصص         |           |  |
|                 |              |        |         | هیأت علمی غیر | هیأت علمی | هیأت علمی غیر | هیأت علمی |  |
| ۲۲              | ۲            | ۶      | ۱۱      | ۰             | ۰         | ۰             | ۳         | امام‌خیمینی <sup>۲</sup> ره                  |
| ۱۵              | ۲            | ۲      | ۸       | ۰             | ۰         | ۰             | ۳         | امیراعلم                                     |
| ۸               | ۰            | ۱      | ۶       | ۰             | ۰         | ۰             | ۱         | انستیتو کانسر                                |
| ۹               | ۲            | ۴      | ۱       | ۰             | ۰         | ۲             | ۰         | بهارلو                                       |
| ۱۲              | ۱            | ۲      | ۷       | ۰             | ۰         | ۰             | ۲         | بهرامی                                       |
| ۴               | ۱            | ۰      | ۲       | ۰             | ۰         | ۱             | ۰         | رازی   |
| ۷               | ۰            | ۴      | ۲       | ۰             | ۰         | ۰             | ۱         | جامع زنان (روئین‌تن‌آرش)                     |
| ۴۲              | ۳            | ۶      | ۲۷      | ۱             | ۰         | ۱             | ۴         | سینا   |
| ۲۶              | ۳            | ۹      | ۲۰      | ۰             | ۰         | ۰             | ۴         | دکتر شریعتی                                  |
| ۱۰              | ۰            | ۲      | ۶       | ۰             | ۰         | ۲             | ۰         | ضیائیان                                      |
| ۷               | ۰            | ۱      | ۶       | ۰             | ۰         | ۰             | ۰         | فارابی                                       |
| ۱۵              | ۱            | ۳      | ۸       | ۱             | ۰         | ۰             | ۲         | مرکز طبی کودکان                              |
| ۱۹              | ۰            | ۱      | ۱۷      | ۰             | ۰         | ۱             | ۰         | مرکز قلب تهران                               |
| ۱۲              | ۰            | ۶      | ۴       | ۰             | ۰         | ۰             | ۲         | زنان (میرزا کوچک خان)                        |
| ۲۶              | ۵            | ۱      | ۱۳      | ۰             | ۰         | ۰             | ۷         | ولیعصر <sup>۳</sup> عج                       |
| ۴۸              | ۰            | ۳      | ۲۷      | ۵             | ۰         | ۰             | ۱۳        | مرکز تصویربرداری امام‌خیمینی <sup>۲</sup> ره |



جدول ۷۳-۴- خدمات ارائه شده در واحد تصویربرداری بیمارستان‌های تحت پوشش دانشگاه «سال ۱۳۸۸»

| سی تی اسکن | پزشکی هسته ای | ERCP | MRI | سونوگرافی و داپلر | آنژیوگرافی | ماموگرافی | رادیوگرافی | سنگ شکن | دستگاه‌های رادیولوژی              |
|------------|---------------|------|-----|-------------------|------------|-----------|------------|---------|-----------------------------------|
|            |               | *    |     | *                 | *          |           | *          |         | نام بیمارستان                     |
|            |               | *    |     | *                 | *          |           | *          |         | امام‌خیمینی "ره"                  |
| *          |               | *    |     | *                 |            |           | *          |         | امیراعلم                          |
|            |               |      |     | *                 |            | *         | *          |         | انستیتو کانسر                     |
| *          |               |      |     | *                 |            |           | *          | *       | بهارلو                            |
| *          |               |      |     | *                 |            |           | *          |         | بهرامی                            |
|            |               |      |     |                   |            |           | *          |         | رازی                              |
|            |               |      |     | *                 |            | *         | *          |         | جامع زنان (روئین تن آرش)          |
| *          |               | *    | *   | *                 | *          |           | *          |         | سینا                              |
| *          | *             | *    |     | *                 | *          | *         | *          |         | دکتر شریعتی                       |
|            |               |      |     | *                 |            | *         | *          |         | ضیائیان                           |
| *          |               |      |     | *                 | *          |           | *          |         | فارابی                            |
| *          | *             | *    |     | *                 | *          |           | *          |         | مرکز طبى کودکان                   |
| *          | *             |      | *   | *                 | *          |           | *          |         | مرکز قلب تهران                    |
|            |               |      |     | *                 |            | *         | *          |         | زنان (میرزا کوچک خان)             |
|            | *             |      |     | *                 |            |           | *          |         | ولیعصر "عج"                       |
| *          |               |      | *   | *                 | *          |           | *          |         | مرکز تصویربرداری امام‌خیمینی "ره" |

### توضیح:

- ۱- علامت ستاره در خانه مربوط به هر نوع خدمت بیانگر این است که خدمات مورد اشاره در آن بیمارستان ارائه می‌گردد و خانه‌های خالی حاکی از عدم ارائه خدمت است.
- ۲- آنژیوگرافی در بیمارستان فارابی به صورت عکسبرداری، بدون استفاده از اشعه X از شبکه چشم می‌باشد.
- ۳- آنژیوگرافی‌های مربوط به مرکز طبى کودکان در بیمارستان امام‌خیمینی "ره" انجام شده است.
- ۴- سونوگرافی در بیمارستان رازی، غیرفعال می‌باشد.
- ۵- ماموگرافی در مرکز تصویربرداری امام‌خیمینی "ره" تا پایان ماه تیر سال ۱۳۸۸ فعال بوده است.

جدول ۷۴-۴- سرانه کارکرد پرسنل فنی واحد تصویربرداری  
 در بیمارستان‌های تحت پوشش دانشگاه «سال ۱۳۸۸»

| نام بیمارستان                       | تعداد معرفی شدگان<br>به واحد تصویربرداری | تعداد<br>پرسنل فنی | * سرانه کارکرد<br>پرسنل فنی |
|-------------------------------------|--|--------------------|-----------------------------|
| مجتمع بیمارستانی امام خمینی "ره" ** | ۱۰۳۹۴۹                                   | ۵۹                 | ۴/۸۳                        |
| امیراعلم                            | ۲۰۳۸۸                                    | ۱۵                 | ۳/۷۲                        |
| انستیتو کانسر                       | ۱۳۲۸۸                                    | ۸                  | ۴/۵۵                        |
| بهارلو                              | ۴۱۴۱۸                                    | ۹                  | ۱۲/۶۱                       |
| بهرامی                              | ۱۰۹۵۸                                    | ۱۲                 | ۲/۵۰                        |
| رازی                                | ۲۲۵۷                                     | ۴                  | ۱/۵۵                        |
| جامع زنان (روئین‌تن‌آرش)            | ۷۴۸۳                                     | ۷                  | ۲/۹۳                        |
| سینا                                | ۷۴۵۲۸                                    | ۴۲                 | ۴/۸۶                        |
| دکتر شریعتی                         | ۹۴۵۸۹                                    | ۳۶                 | ۶/۱۷                        |
| ضیائی‌ان                            | ۲۶۷۶۲                                    | ۱۰                 | ۲/۰۴                        |
| فارابی                              | ۱۰۵۷۶                                    | ۷                  | ۲/۹۰                        |
| مرکز طبی کودکان                     | ۴۱۹۲۸                                    | ۱۵                 | ۱۶/۴۱                       |
| مرکز قلب تهران                      | ۷۴۵۱۵                                    | ۱۹                 | ۱۳/۶۱                       |
| زنان (میرزا کوچک خان)               | ۲۷۶۲۴                                    | ۱۲                 | ۳/۹۸                        |
| ولیعصر "عج"                         | ۱۶۲۳۳                                    | ۲۶                 | ۳/۷۱                        |
| مرکز تصویربرداری امام خمینی "ره"    | ۴۹۹۶۰                                    | ۴۸                 | ۵/۲۶                        |

\* سرانه کارکرد پرسنل فنی بر حسب تعداد بیمار در روزهای مورد بررسی بدست آمده است.  
 \*\* مجتمع بیمارستانی امام خمینی "ره" شامل بیمارستان امام خمینی "ره" و مجتمع درمانگاهی امام خمینی "ره" می‌باشد.

جدول ۷۵-۴- درصد معرفی شدگان به واحد تصویربرداری از کل پذیرش شدگان در بیمارستان‌های تحت پوشش دانشگاه «سال ۱۳۸۸»

| نام بیمارستان                    | تعداد بیمار پذیرفته شده در بیمارستان | تعداد معرفی شدگان به واحد تصویربرداری | درصد معرفی شدگان به واحد تصویربرداری |
|----------------------------------|--------------------------------------|---------------------------------------|--------------------------------------|
| مجتمع بیمارستانی امام خمینی "ره" | ۲۹۱۹۴۳                               | ۱۰۳۹۴۹                                | ۳۵/۶۱                                |
| امیراعلم                         | ۱۶۴۹۲۸                               | ۲۰۳۸۸                                 | ۱۲/۳۶                                |
| انستیتو کانسر                    | ۶۷۴۴۹                                | ۱۳۲۸۸                                 | ۱۹/۷۰                                |
| بهارلو                           | ۱۸۳۹۹۹                               | ۴۱۴۱۸                                 | ۲۲/۵۱                                |
| بهرامی                           | ۸۱۲۰۸                                | ۱۰۹۵۸                                 | ۱۳/۴۸                                |
| رازی                             | ۱۷۴۵۷۰                               | ۲۲۵۷                                  | ۱/۲۹                                 |
| جامع زنان (روئین تن آرش)         | ۶۷۲۰۵                                | ۷۴۸۳                                  | ۱۱/۱۳                                |
| سینا                             | ۱۱۸۰۸۴                               | ۹۴۵۸۹                                 | ۸۰/۱۰                                |
| دکتر شریعتی                      | ۲۳۲۳۴۳                               | ۲۶۷۶۲                                 | ۱۱/۵۲                                |
| ضیائیان                          | ۲۳۳۶۹۵                               | ۱۰۵۷۶                                 | ۴/۵۳                                 |
| فارابی                           | ۳۸۸۶۶۲                               | ۴۱۹۲۸                                 | ۱۰/۷۹                                |
| مرکز طبی کودکان                  | ۱۴۴۷۹۳                               | ۷۴۵۱۵                                 | ۵۱/۴۶                                |
| مرکز قلب تهران                   | ۱۷۳۷۴۶                               | ۲۷۶۲۴                                 | ۱۵/۹۰                                |
| زنان (میرزا کوچک خان)            | ۶۸۰۷۴                                | ۱۶۲۳۳                                 | ۲۳/۸۵                                |
| مرکز تصویربرداری امام خمینی "ره" | ۴۹۹۶۰                                | ۴۹۹۶۰                                 | ۱۰۰/۰۰                               |

بیمارستان امام خمینی "ره" و بیمارستان ولیعصر "عج" دارای یک درمانگاه می‌باشند و تعداد مراجعین (تعداد بیمار پذیرفته شده در بیمارستان) در سرجمع مجتمع بیمارستانی امام خمینی "ره" منظور شده است.

### سرانه کارکرد:

بیمارستان سینا جزء بیمارستان‌های آموزشی-درمانی می‌باشد. واحد تصویربرداری این بیمارستان دارای ۶ بخش فعال است که شامل بخش‌های رادیوگرافی، سونوگرافی و داپلر، آنژیوگرافی، سی‌تی‌اسکن و سنگ‌شکن می‌باشد. در این بیمارستان از ۱۱۸۰۸۴ تعداد کل مراجعه کننده به بیمارستان، تعداد ۹۴۵۸۹ بیمار در واحد تصویربرداری پذیرش شده‌اند و این بدین معنی است که در واحد تصویربرداری ۸۰/۱۰ درصد از کل بیماران مراجعه کننده به بیمارستان، پذیرش شده‌اند. از طرفی سرانه کارکرد پرسنل فنی این بیمارستان با داشتن ۴۲ نفر پرسنل فنی (روزانه) ۴/۸۶ می‌باشد.

بیمارستان دکتر شریعتی جزء بیمارستان‌های آموزشی-درمانی دانشگاه می‌باشد. واحد تصویربرداری این بیمارستان، دارای ۷ بخش فعال می‌باشد که شامل بخش‌های رادیوگرافی، سونوگرافی و داپلر، ماموگرافی، سی‌تی‌اسکن، آنژیوگرافی و پزشکی هسته‌ای می‌باشد. در این بیمارستان از ۲۳۲۳۴۳ نفر تعداد کل مراجعه کننده به بیمارستان، تعداد ۲۶۷۶۲ بیمار در واحد تصویربرداری پذیرش شده‌اند و این بدین معنی است که در بیمارستان فوق در واحد تصویربرداری تقریباً ۱۱/۵۲ درصد از کل بیماران مراجعه کننده به بیمارستان، پذیرش شده‌اند. از طرفی سرانه کارکرد پرسنل فنی این بیمارستان با داشتن ۳۶ نفر پرسنل فنی (روزانه) ۶/۱۷ می‌باشد.

بیمارستان امام خمینی جزء بیمارستان‌های آموزشی-درمانی دانشگاه می‌باشد. واحد تصویربرداری این بیمارستان، دارای ۴ بخش فعال می‌باشد که شامل بخش‌های رادیوگرافی، آنژیوگرافی، سونوگرافی و داپلر و ERCP می‌باشد. سرانه کارکرد پرسنل فنی این

بیمارستان با داشتن ۵۹ نفر پرسنل فنی (روزانه) ۴/۸۳ می‌باشد.

بیمارستان ولیعصر "عج" جزء بیمارستان‌های آموزشی-درمانی دانشگاه می‌باشد. واحد تصویربرداری این بیمارستان، دارای ۳ بخش فعال است که شامل بخش‌های رادیوگرافی، سونوگرافی و داپلر و پزشکی هسته‌ای می‌باشد. سرانه کارکرد پرسنل فنی این بیمارستان با داشتن ۲۶ نفر پرسنل فنی (روزانه) ۲/۷۱ می‌باشد.

در مجتمع بیمارستانی امام‌خمینی "ره" از ۲۹۱۹۴۳ تعداد کل مراجعه کننده، تعداد ۱۰۳۹۴۹ بیمار در واحد تصویربرداری بیمارستان‌های امام‌خمینی "ره" و ولیعصر "عج" پذیرش شده‌اند و این بدین معنی است که در این مجتمع بیمارستانی در واحد تصویربرداری بیمارستان‌های امام‌خمینی "ره" و ولیعصر "عج" تقریباً ۲۵/۶۱ درصد از کل بیماران مراجعه کننده به مجتمع بیمارستانی امام‌خمینی "ره"، پذیرش شده‌اند.

مرکز تصویربرداری امام‌خمینی "ره" دارای ۵ بخش فعال می‌باشد که شامل بخش‌های ماموگرافی، آنژیوگرافی، سونوگرافی و داپلر، MRI و سی‌تی‌اسکن می‌باشد. در این مرکز از ۴۹۹۶۰ تعداد کل مراجعه‌کنندگان، تعداد ۴۹۹۶۰ بیمار در واحد تصویربرداری پذیرش شده‌اند و این بدین معنی است که در مرکز فوق در واحد تصویربرداری تقریباً ۱۰۰ درصد از کل بیماران مراجعه کننده به بیمارستان، پذیرش شده‌اند. سرانه کارکرد پرسنل فنی این بیمارستان با داشتن ۴۸ نفر پرسنل فنی (روزانه) ۵/۲۶ می‌باشد.

بیمارستان ضیائیان جزء بیمارستان‌های صرفاً درمانی می‌باشد. واحد تصویربرداری این بیمارستان، دارای ۳ بخش فعال می‌باشد که شامل بخش‌های رادیوگرافی، ماموگرافی و سونوگرافی و داپلر می‌باشد. در این بیمارستان از ۲۳۳۶۹۵ تعداد کل مراجعه کننده به بیمارستان، تعداد ۱۰۵۷۶ بیمار در واحد تصویربرداری پذیرش شده‌اند و این بدین معنی است که در واحد تصویربرداری بیمارستان فوق تقریباً ۴/۵۳ درصد از کل بیماران مراجعه کننده به بیمارستان، پذیرش شده‌اند. از طرفی سرانه کارکرد پرسنل فنی این بیمارستان با داشتن ۱۰ نفر پرسنل فنی (روزانه) ۲/۰۴ می‌باشد.

بیمارستان بهارلو جزء بیمارستان‌های درمانی دانشگاه می‌باشد. واحد تصویربرداری این بیمارستان، دارای ۴ بخش فعال است که شامل بخش‌های سنگ‌شکن، رادیوگرافی، سونوگرافی و داپلر و سی‌تی‌اسکن می‌باشد. در این بیمارستان از ۱۸۳۹۹۹ تعداد کل مراجعه کننده به بیمارستان، تعداد ۴۱۴۱۸ بیمار در واحد تصویربرداری پذیرش شده‌اند و این بدین معنی است که در بیمارستان فوق در واحد تصویربرداری تقریباً ۲۲/۵۱ درصد از کل بیماران مراجعه کننده به بیمارستان، پذیرش شده‌اند. از طرفی سرانه کارکرد پرسنل فنی این بیمارستان با داشتن ۹ نفر پرسنل فنی (روزانه) ۱۲/۶۱ می‌باشد.

بیمارستان رازی جزء بیمارستان‌های آموزشی-درمانی دانشگاه می‌باشد. واحد تصویربرداری این بیمارستان، شامل بخش‌های رادیوگرافی می‌باشد که واحد سونوگرافی در سال ۱۳۸۸ غیرفعال بوده است. در این بیمارستان از ۱۷۴۵۷۰ تعداد کل مراجعه کننده به بیمارستان، تعداد ۲۲۵۷ بیمار در واحد تصویربرداری پذیرش شده‌اند و این بدین معنی است که در بیمارستان فوق تقریباً ۱/۲۹ درصد از کل بیماران مراجعه کننده در واحد تصویربرداری، پذیرش شده‌اند. سرانه کارکرد پرسنل فنی این بیمارستان با داشتن ۴ نفر پرسنل فنی (روزانه) ۱/۲۹ می‌باشد.

بیمارستان فارابی جزء بیمارستان‌های آموزشی-درمانی می‌باشد. واحد تصویربرداری این بیمارستان، دارای ۴ بخش فعال می‌باشد که شامل بخش‌های رادیوگرافی، آنژیوگرافی، سونوگرافی و داپلر و سی‌تی‌اسکن می‌باشد. در این بیمارستان از ۳۸۸۶۶۲ تعداد کل مراجعه کننده به بیمارستان، تعداد ۴۱۹۲۸ بیمار در واحد تصویربرداری پذیرش شده‌اند و این بدین معنی است که در بیمارستان فوق در واحد تصویربرداری تقریباً ۱۰/۷۹ درصد از کل بیماران مراجعه کننده به بیمارستان، پذیرش شده‌اند. از طرفی سرانه کارکرد پرسنل فنی این بیمارستان با داشتن ۷ نفر پرسنل فنی (روزانه) ۲/۹۰ می‌باشد.

جدول ۷۶-۴- آمار سرانه کارکرد واحدهای تصویربرداری بیمارستان‌های تحت پوشش دانشگاه «سال ۱۳۸۸»

| نام بیمارستان                        | تعداد معرفی شدگان<br>به واحد<br>تصویربرداری | پرسنل فنی |       |              |    |           |       | سرانه ماهانه کارکرد پرسنل فنی |              |
|--------------------------------------|---|-----------|-------|--------------|----|-----------|-------|-------------------------------|--------------|
|                                      |   | هیأت علمی | متخصص | سایر کارکنان | کل | هیأت علمی | متخصص |                               | سایر کارکنان |
| امام‌خیمینی "ره"                     | ۳۸۸۰۱                                       | ۰         | ۲     | ۶            | ۸  | ۰         | ۱۶۱۷  | ۵۳۹                           | ۴۰۴          |
| امیراعلم                             | ۶۹۳۹۱                                       | ۰         | ۱     | ۱۹           | ۲۰ | ۰         | ۵۷۸۳  | ۳۰۴                           | ۲۸۹          |
| انستیتو کانسر                        | ۲۶۹۰۹                                       | ۰         | ۲     | ۸            | ۱۰ | ۰         | ۱۱۲۱  | ۲۸۰                           | ۲۲۴          |
| بهارلو                               | ۱۰۲۷۲۱                                      | ۰         | ۶     | ۴۰           | ۴۶ | ۰         | ۱۴۲۷  | ۲۱۴                           | ۱۸۶          |
| بهرامی                               | ۲۵۹۶۳                                       | ۲         | ۰     | ۱۰           | ۱۲ | ۱۰۸۲      | ۰     | ۲۱۶                           | ۱۸۰          |
| رازی                                 | ۷۷۲۲۹                                       | ۲         | ۱     | ۳۵           | ۳۸ | ۳۲۱۸      | ۶۴۳۶  | ۱۸۴                           | ۱۶۹          |
| جامع زنان<br>(روئین‌تن‌آرش)          | ۳۳۳۷۱                                       | ۲         | ۰     | ۱۷           | ۱۹ | ۱۳۹۰      | ۰     | ۱۶۴                           | ۱۴۶          |
| سینا                                 | ۹۲۴۵۰                                       | ۷         | ۱     | ۵۰           | ۵۸ | ۱۱۰۱      | ۷۷۰۴  | ۱۵۴                           | ۱۳۳          |
| دکتر شریعتی                          | ۹۲۶۱  | ۱         | ۰     | ۵            | ۶  | ۷۷۲       | ۰     | ۱۵۴                           | ۱۲۹          |
| ضیائیان                              | ۲۰۴۴۶                                       | ۳         | ۰     | ۱۳           | ۱۶ | ۵۶۸       | ۰     | ۱۳۱                           | ۱۰۶          |
| فارابی                               | ۴۶۶۳۹                                       | ۹         | ۰     | ۳۱           | ۴۰ | ۴۳۲       | ۰     | ۱۲۵                           | ۹۷           |
| مرکز طبی کودکان                      | ۷۰۸۴  | ۰         | ۲     | ۵            | ۷  | ۰         | ۲۹۵   | ۱۱۸                           | ۸۴           |
| مرکز قلب تهران                       | ۱۱۰۲۷                                       | ۱         | ۰     | ۱۰           | ۱۱ | ۹۲۰       | ۰     | ۹۲                            | ۸۴           |
| زنان (میرزا<br>کوچک‌خان)             | ۱۷۳۲۹                                       | ۳         | ۰     | ۱۵           | ۱۸ | ۴۸۱       | ۰     | ۹۶                            | ۸۰           |
| ولیعصر "عج"                          | ۶۰۲۸  | ۰         | ۰     | ۷            | ۷  | ۰         | ۰     | ۷۲                            | ۷۲           |
| مرکز تصویربرداری<br>امام‌خیمینی "ره" | ۴۹۹۶۰                                       | ۱۳        | ۰     | ۰            | ۵  | ۲۷        | ۳     | ۰                             | ۴۸           |

# آمار فوت شدگان بیمارستان‌های تحت پوشش دانشگاه در سال ۱۳۸۸

از آنجا که اطلاعات منبع ارزشمندی در تصمیم‌گیری‌ها و راهبرد صحیح سازمان‌ها می‌باشد، جمع‌آوری، بررسی، طبقه‌بندی، تفسیر و ارائه آمار و ارقام به خصوص در حیطه علوم پزشکی اهمیت بیشتری پیدا می‌کند. پس از بررسی فرم‌های تکمیل شده گزارش مرگ و میر که از بیمارستان‌های دانشگاه علوم پزشکی تهران دریافت شده است اطلاعات زیر استخراج گردید.

تعداد کل فوت شدگان در بیمارستان‌های دانشگاه در سال ۱۳۸۸، ۴۳۰۳ نفر می‌باشد. از این تعداد ۱۷۸۶ نفر زن و ۲۵۱۴ نفر مرد می‌باشد. همچنین تعداد ۱۲۰۵ نفر (حدود ۲۸ درصد) قبل از ۲۴ ساعت اول پذیرش و ۳۰۹۸ نفر (حدود ۷۲ درصد) بعد از ۲۴ ساعت فوت شده‌اند.

تعداد کل مراجعین (سرپایی + بستری) در بیمارستان‌های دانشگاه طی سال ۱۳۸۸، ۲۴۰۶۸۵۰ نفر و تعداد بیماران بستری شده ۲۵۸۷۵۵ نفر بوده است.

نسبت فوت شده به مراجعین در بیمارستان‌های دانشگاه در سال ۱۳۸۸، ۱/۸ در هزار نفر و همین نسبت در سال ۱۳۸۷، دو در هزار نفر بوده است. بیشترین نسبت فوت شده به مراجعین در سال ۱۳۸۸ مربوط به بیمارستان امام خمینی "ره" (۵/۹ در هزار) و کمترین این نسبت به جز بیمارستان‌های رازی (تخصصی پوست)، روزبه (روانپزشکی) و فارابی (تخصصی چشم) که صفر بوده است؛ در بیمارستان جامع بانوان "روئین تن آرش" (۰/۳ در هزار) بوده است.

نسبت فوت شده به بستری شده در سال ۱۳۸۸، ۱۶/۶ در هزار نفر بوده است. بیشترین نسبت فوت شده به بستری شده در سال ۱۳۸۸، مربوط به مجتمع بیمارستانی امام خمینی "ره" (۵۹/۷ در هزار) و کمترین این نسبت به جز بیمارستان‌های رازی (تخصصی پوست)، روزبه (روانپزشکی) و فارابی (تخصصی چشم) که صفر بوده است؛ در بیمارستان جامع بانوان (روئین تن آرش) (۴/۳ در هزار) بوده است.

## مقایسه تعداد فوت شدگان در بیمارستان‌های دانشگاه

یکی از شاخص‌های مهم بهداشت و سلامت جامعه میزان مرگ و میر در آن می‌باشد به همین دلیل یکی از مسائلی که امروزه مورد توجه بسیاری از محققین می‌باشد مرگ و میر و عوامل مؤثر بر آن است.

طبق آمار و اطلاعاتی که از فرم‌های گزارش مرگ و میر در بیمارستان‌های دانشگاه استخراج شده، در سال ۱۳۸۸ تعداد فوت شدگان ۴۳۰۳ نفر بوده است که نسبت به سال گذشته ۲/۲ درصد افزایش داشته است. این تعداد شامل فوت شدگان در بخش‌های مختلف بیمارستان (بیماران بستری و مراجعین سرپایی)، فوت شده در منزل و یا در راه که به نزدیکترین بیمارستان انتقال داده شده‌اند، می‌باشد. با توجه به شهرت و موقعیت بیمارستان‌های دانشگاه بدیهی است که نسبت بالایی از بیماران اورژانسی و دچار وخامت وضعیت، به این بیمارستان‌ها مراجعه کرده و در نتیجه آمار مرگ و میر حاصل را به شدت افزایش می‌دهند. این موضوع به ویژه در بیمارستان‌های امام خمینی (ره)، دکتر شریعتی، سینا و مرکز قلب تهران با شدت بیشتر مشاهده می‌شود.

با توجه به افزایش تعداد مراجعین سال ۱۳۸۸ نسبت به سال ۱۳۸۷، بررسی نسبت فوت شدگان به مراجعین نشان می‌دهد که این نسبت در سال ۱۳۸۸ (۱/۸ در هزار) در مقایسه با سال ۱۳۸۷ (۲ در هزار) ۱۰ درصد کاهش داشته است. از تعداد ۴۳۰۳ نفر فوت شده در سال ۱۳۸۸ تعداد ۱۷۸۶ نفر زن و ۲۵۱۴ نفر مرد می‌باشد. تعداد فوت شدگان به تفکیک جنسیت در بیمارستان‌های دانشگاه در جدول ۷۷-۴ ارائه شده است. همچنین آمار جنین‌های مرده به دنیا آمده در بیمارستان‌های دانشگاه در جدول ۷۸-۴ ذکر شده است.

جدول ۷۷-۴- تعداد فوت شدگان به تفکیک جنسیت در بیمارستان‌های دانشگاه «سال ۱۳۸۸»

| ردیف | ماه‌های سال | زنان | درصد ↓ | مردان | درصد ↓ |
|------|-------------|------|--------|-------|--------|
| ۱    | فروردین     | ۱۴۴  | ۳/۳    | ۱۹۹   | ۴/۶    |
| ۲    | اردیبهشت    | ۱۵۹  | ۳/۷    | ۲۲۷   | ۵/۳    |
| ۳    | خرداد       | ۱۲۶  | ۲/۹    | ۲۲۸   | ۵/۵    |
| ۴    | تیر         | ۱۳۳  | ۳/۱    | ۱۹۲   | ۴/۵    |
| ۵    | مرداد       | ۱۵۲  | ۳/۵    | ۲۰۷   | ۴/۸    |
| ۶    | شهریور      | ۱۵۳  | ۳/۶    | ۱۹۵   | ۴/۵    |
| ۷    | مهر         | ۱۶۳  | ۳/۸    | ۲۰۸   | ۴/۸    |
| ۸    | آبان        | ۱۷۷  | ۴/۱    | ۲۱۵   | ۵/۰    |
| ۹    | آذر         | ۱۲۷  | ۳/۰    | ۱۷۰   | ۴/۰    |
| ۱۰   | دی          | ۱۵۴  | ۳/۶    | ۲۲۲   | ۵/۲    |
| ۱۱   | بهمن        | ۱۶۶  | ۳/۹    | ۲۳۰   | ۵/۳    |
| ۱۲   | اسفند       | ۱۳۲  | ۳/۱    | ۲۱۱   | ۴/۹    |
|      | مجموع       | ۱۷۸۶ | ۴۱/۵ ← | ۲۵۱۴  | ۵۸/۴ ← |

در میان ۴۳۰۳ نفر فوت شده در سال ۱۳۸۸ جنسیت ۳ نفر مشخص نبوده است.

جدول ۷۸-۴- تعداد جنین‌های مرده به دنیا آمده در بیمارستان‌های دانشگاه «سال ۱۳۸۸»

| نام بیمارستان | بهارلو | جامع بانوان<br>(روئین تن آرش) | زنان<br>(میرزا کوچک خان) | ولیعصر عج | مجموع |
|---------------|--------|-------------------------------|--------------------------|-----------|-------|
| دختر          | ۱۱     | ۴۶                            | ۳۶                       | ۲۵        | ۱۱۸   |
| پسر           | ۱۵     | ۶۸                            | ۵۷                       | ۲۸        | ۱۶۸   |
| نامشخص        | ۲      | ۱۶                            | ۴۲                       | ۰         | ۶۰    |
| مجموع         | ۲۸     | ۱۳۰                           | ۱۳۵                      | ۵۳        | ۳۴۶   |

داده‌های جدول فوق مربوط به موارد IUFD (مرگ داخل رحمی جنین) و اورژانس زایمان در بیمارستان‌ها می‌باشد.

همان‌طور که در جدول ۷۹-۴ مشاهده می‌کنید بیشترین تعداد فوت شدگان در فصل زمستان و کمترین تعداد مربوط به فصل تابستان است. همچنین نسبت فوت شده به مراجعین\* (بستری و سرپایی) بیمارستان‌ها در فروردین ماه (۲/۳ در هزار) و پس از آن بهمن ماه (۲/۱ در هزار) بیشتر از سایر ماه‌ها بوده است و کمترین این نسبت مربوط به ماه‌های آذر (۱/۵ در هزار) و تیر (۱/۷ در هزار) می‌باشد.

جدول ۷۹-۴- تعداد فوت شدگان به تفکیک ماه در بیمارستان‌های دانشگاه «سال ۱۳۸۸»

| ردیف  | ماه‌های سال | تعداد فوت شدگان | مجموع تعداد فوت شدگان در هر فصل | تعداد مراجعین (سرپایی + بستری) | نسبت فوت شدگان به مراجعین (در هزار) |        |
|-------|-------------|-----------------|---------------------------------|--------------------------------|-------------------------------------|--------|
| ۱     | فروردین     | ۳۴۳             | ۱۰۹۴                            | ۱۵۰۷۹۶                         | ۲/۳                                 |        |
| ۲     | اردیبهشت    | ۳۸۷             |                                 | ۱۰۳۳                           | ۲۲۲۷۲۶                              | ۱/۷    |
| ۳     | خرداد       | ۳۶۴             |                                 |                                | ۲۰۰۶۰۸                              | ۲۱۴۰۷۵ |
| ۴     | تیر         | ۳۲۵             | ۲۰۱۵۲۹                          |                                |                                     | ۲۰۰۶۰۸ |
| ۵     | مرداد       | ۳۵۹             |                                 | ۲۰۳۷۹۸                         |                                     | ۲۰۱۵۲۹ |
| ۶     | شهریور      | ۳۴۹             |                                 |                                | ۲۱۳۶۲۰                              | ۲۰۳۷۹۸ |
| ۷     | مهر         | ۳۷۲             | ۲۱۶۹۵۱                          |                                |                                     | ۲۱۳۶۲۰ |
| ۸     | آبان        | ۳۹۲             |                                 | ۲۰۰۴۷۸                         |                                     | ۲۱۶۹۵۱ |
| ۹     | آذر         | ۲۹۷             |                                 |                                | ۲۰۸۸۶۹                              | ۲۰۰۴۷۸ |
| ۱۰    | دی          | ۳۷۶             | ۱۱۱۵                            |                                |                                     | ۲۰۸۸۶۹ |
| ۱۱    | بهمن        | ۳۹۶             |                                 | ۱۸۸۹۲۱                         |                                     | ۱۸۴۴۷۹ |
| ۱۲    | اسفند       | ۳۴۳             |                                 |                                | ۲۴۰۶۸۵۰                             | ۱۸۸۹۲۱ |
| مجموع |             | ۴۳۰۳            |                                 |                                |                                     |        |

\* لازم به ذکر است منظور از مراجعین در تمامی موارد این گزارش مجموع مراجعین سرپایی و بستری شده در بخش‌های مختلف بیمارستان می‌باشد.

بیشترین تعداد فوت شده در سال ۱۳۸۸ مربوط به بیمارستان امام خمینی "ره" با ۱۳۲۰ نفر فوت شده و کمترین این تعداد به جز بیمارستان‌های رازی (تخصصی پوست)، روزبه (روانپزشکی) و فارابی (تخصصی چشم) که صفر بوده است؛ مربوط به بیمارستان جامع بانوان (روئین تن آرش) با ۳۳ نفر فوت شده، بوده است.

در سال ۱۳۸۸ تعداد کل مراجعین (سرپایی و بستری) در بیمارستان‌های دانشگاه ۲۴۰۶۸۵۰ نفر بوده که نسبت به سال قبل ۱۶/۸ درصد افزایش داشته است. بیشترین تعداد مراجعین مربوط به بیمارستان فارابی (تخصصی چشم) با ۲۸۸۶۶۲ نفر و کمترین این تعداد در بیمارستان روزبه (تخصصی روانپزشکی) با ۲۷۷۵۱ نفر بوده است. با این توضیح بیشترین نسبت فوت شده به مراجعین مربوط به مجتمع بیمارستانی امام خمینی "ره" با ۱۵۲۵ نفر فوت شده و ۲۶۰۶۲۱ نفر مراجعه کننده؛ ۵/۹ در هزار و پس از آن بیمارستان سینا با ۵۸۴ نفر فوت شده و ۱۱۰۹۰۸ نفر مراجعه کننده؛ ۵/۳ در هزار بوده است. کمترین این نسبت به جز بیمارستان‌های رازی (تخصصی پوست)، روزبه (روانپزشکی) و فارابی (تخصصی چشم) که صفر بوده؛ مربوط به بیمارستان جامع بانوان (روئین تن آرش) با ۳۳ نفر فوت شده و ۱۰۶۵۶۲ نفر مراجعه کننده؛ ۰/۳ در هزار می‌باشد (جدول ۸۰-۴).

لازم به توضیح است بیشترین نسبت فوت شده به مراجعین در سال ۱۳۸۷ در بیمارستان سینا و کمترین آن به جز بیمارستان‌های رازی و فارابی که صفر بوده، در بیمارستان روزبه (روانپزشکی) ۰/۱ در هزار بوده است.



جدول ۸۰-۴- تعداد و نسبت فوت شدگان به مراجعین (سرپایی+بستری) به تفکیک بیمارستان «سال ۱۳۸۸»

| ردیف | نام بیمارستان                    | تعداد فوت شدگان | تعداد مراجعین (سرپایی و بستری) | نسبت فوت شدگان به مراجعین* (در هزار) |
|------|----------------------------------|-----------------|--------------------------------|--------------------------------------|
| ۱    | مجتمع بیمارستانی امام خمینی "ره" | ۱۵۲۵            | ۲۶۰۶۲۱                         | ۵/۹                                  |
| ۲    | سینا                             | ۵۸۴             | ۱۱۰۹۰۸                         | ۵/۳                                  |
| ۳    | دکتر شریعتی                      | ۹۳۸             | ۲۲۱۹۰۳                         | ۴/۲                                  |
| ۴    | انسستیتو کانسر                   | ۱۵۱             | ۶۲۵۰۰                          | ۲/۴                                  |
| ۵    | مرکز طبی کودکان                  | ۲۴۵             | ۱۴۴۷۹۳                         | ۱/۷                                  |
| ۶    | مرکز قلب تهران                   | ۲۷۳             | ۱۷۱۲۸۰                         | ۱/۶                                  |
| ۷    | بهرامی (کودکان)                  | ۱۰۹             | ۷۵۹۵۸                          | ۱/۴                                  |
| ۸    | بهارلو                           | ۱۸۷             | ۱۸۳۹۹۹                         | ۱/۰                                  |
| ۹    | زنان (میرزا کوچک خان)            | ۵۴              | ۶۷۱۰۰                          | ۰/۸                                  |
| ۱۰   | امیر اعلم (گوش و حلق و بینی)     | ۱۱۹             | ۱۶۴۵۴۸                         | ۰/۷                                  |
| ۱۱   | ضیائیان                          | ۸۵              | ۲۳۴۰۶۵                         | ۰/۴                                  |
| ۱۲   | جامع بانوان (روئین تن آرش)       | ۳۳              | ۱۰۶۵۶۲                         | ۰/۳                                  |
| ۱۳   | روزبه (روانپزشکی)                | ۰               | ۲۷۷۵۱                          | ۰                                    |
| ۱۴   | رازی (تخصصی پوست)                | ۰               | ۱۶۸۴۲۸                         | ۰                                    |
| ۱۵   | فارابی (تخصصی چشم)               | ۰               | ۳۸۸۶۶۲                         | ۰                                    |
|      | مجموع                            | ۴۳۰۳            | ۲۴۰۶۸۵۰                        | ۱/۸                                  |

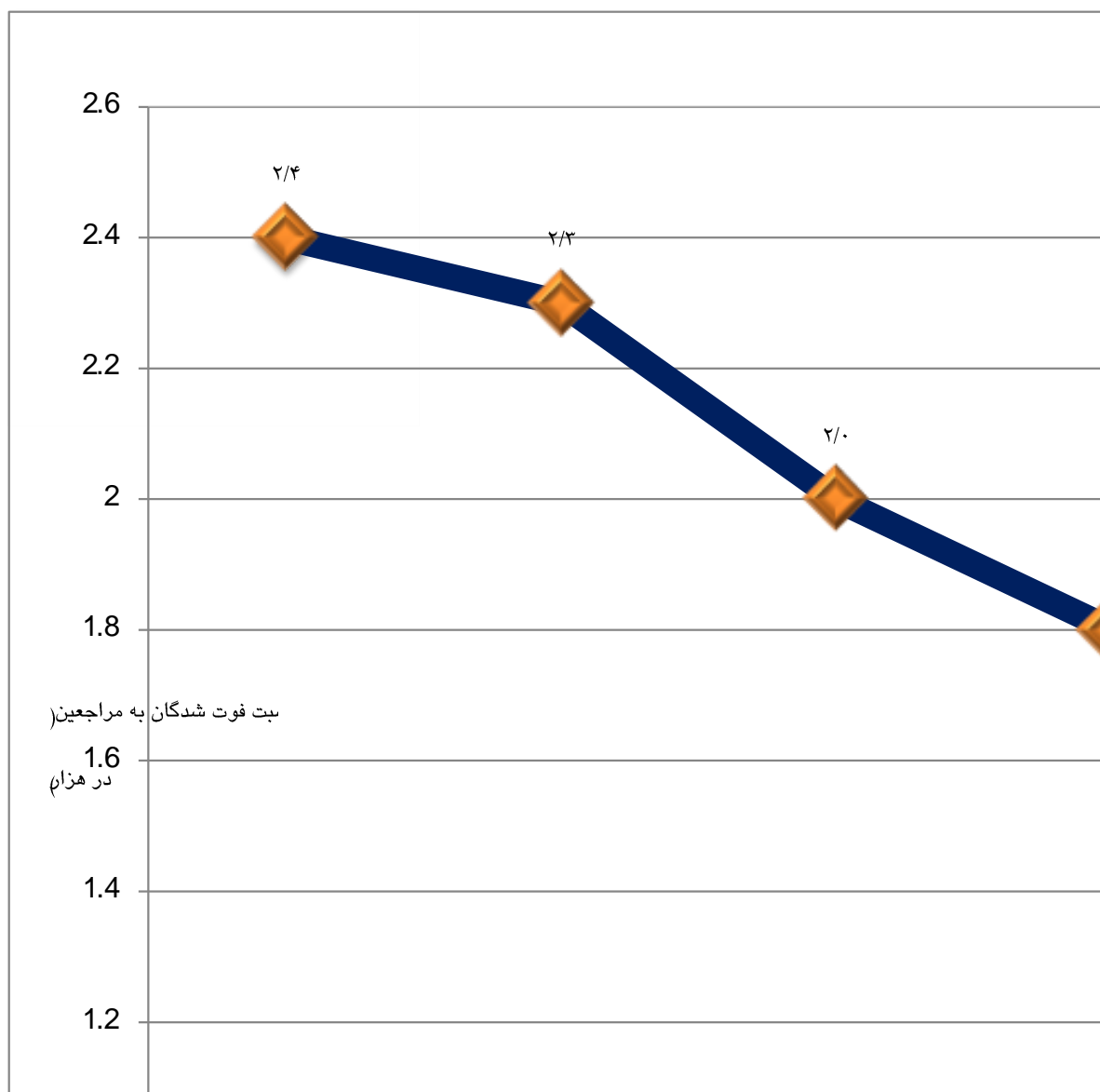
\*مجموع تعداد فوت شدگان بیمارستان امام خمینی "ره" و ولیعصر "عج"

با توجه به ارجاع بخش عمده‌ای از مصدومین سوانح شهر تهران و حومه به بیمارستان‌های امام خمینی "ره" و سینا، بالا بودن نسبت فوت شده به مراجعین در این دو بیمارستان (نسبت به سایر بیمارستان‌های دانشگاه) چندان دور از انتظار نیست. نمودار ۲۹-۴ نسبت فوت شدگان به مراجعین (بستری و سرپایی) در کل بیمارستان‌های دانشگاه علوم پزشکی تهران در چهار سال منتهی به سال ۱۳۸۸ را نشان می‌دهد. همان‌طور که در نمودار مشاهده می‌شود علی‌رغم افزایش تعداد فوت شدگان در سال ۱۳۸۸ نسبت به سال‌های قبل، در برخی ماه‌ها این نسبت در سال ۱۳۸۸ کمتر از سال‌های دیگر می‌باشد. به نظر می‌رسد این مسئله کاهش نسبت، به دلیل افزایش بیشتر تعداد مراجعین نسبت به تعداد فوت شدگان می‌باشد.

جدول ۸۱-۴- مقایسه آمار فوت شدگان بیمارستان‌های دانشگاه طی سال‌های ۱۳۸۵ تا ۱۳۸۸

| سال  | تعداد فوت شدگان | تعداد مراجعین | نسبت فوت شده به مراجعین (در هزار) |
|------|-----------------|---------------|-----------------------------------|
| ۱۳۸۵ | ۴۰۵۵            | ۱۶۶۶۰۰۴       | ۲/۴                               |
| ۱۳۸۶ | ۴۱۹۵            | ۱۸۶۹۸۴۹       | ۲/۳                               |
| ۱۳۸۷ | ۴۲۱۱            | ۲۰۶۰۰۲۳       | ۲/۰                               |
| ۱۳۸۸ | ۴۳۰۳            | ۲۴۰۶۸۵۰       | ۱/۸                               |

نمودار ۲۹-۴- نمودار مقایسه‌ای نسبت فوت شدگان به مراجعین (در هزار) در سال‌های ۱۳۸۵، ۱۳۸۶، ۱۳۸۷ و ۱۳۸۸



بیشترین تعداد فوت شده قبل از ۲۴ ساعت اول و بعد از آن در سال ۱۳۸۸ مربوط به مجتمع بیمارستانی امام خمینی "ره" با ۱۵۲۵ نفر فوت شده بوده و این مسئله با توجه به بالا بودن تعداد مراجعین و تعداد فوت شدگان در اورژانس این مجتمع بیمارستانی امری عادی به نظر می‌رسد. همچنین تعداد ۱۲۰۵ نفر (حدود ۲۸ درصد) قبل از ۲۴ ساعت اول پذیرش و ۳۰۹۸ نفر (حدود ۷۲ درصد) بعد از ۲۴ ساعت فوت شده‌اند. با توجه به جدول ۴-۸۲ تعداد فوت شدگان بعد از ۲۴ ساعت اول حدود ۲/۶ برابر تعداد فوت شدگان قبل از ۲۴ ساعت اول بستری شدن می‌باشند و این نشان می‌دهد که تعداد فوت شدگان بیمارستانی با بیش از یک روز بستری در بیمارستان‌های دانشگاه بیشتر بوده است. تنها در دو بیمارستان بهارلو و ضیائیان تعداد فوت شده قبل از ۲۴ ساعت بیشتر از این تعداد بعد از ۲۴ ساعت می‌باشد که به نظر می‌رسد این حالت به نوع بیماران مراجعه کننده به اورژانس مربوط می‌باشد.

جدول ۸۲-۴- تعداد فوت شدگان، مراجعین و بستری شدگان در بیمارستان‌های دانشگاه «سال ۱۳۸۸»

| ردیف | نام بیمارستان               | تعداد فوت شدگان |                |      | تعداد مراجعین<br>(سرپایی + بستری) | تعداد بستری شدگان |
|------|-----------------------------|-----------------|----------------|------|-----------------------------------|-------------------|
|      |                             | قبل از ۲۴ ساعت  | بعد از ۲۴ ساعت | کل   |                                   |                   |
| ۱    | امام خمینی ره               | ۴۵۵             | ۸۶۵            | ۱۳۲۰ | ۲۶۰۶۲۱                            | ۲۲۱۱۷             |
| ۲    | سینا                        | ۱۸۲             | ۷۵۶            | ۹۳۸  | ۲۲۱۹۰۳                            | ۱۹۶۲۲             |
| ۳    | دکتر شریعتی                 | ۱۷۸             | ۴۰۶            | ۵۸۴  | ۱۱۰۹۰۸                            | ۳۳۷۲۹             |
| ۴    | انستیتو کانسر               | ۴۷              | ۲۲۶            | ۲۷۳  | ۱۷۱۲۸۰                            | ۹۱۲۷              |
| ۵    | مرکز طبی کودکان             | ۵۸              | ۱۸۷            | ۲۴۵  | ۱۴۴۷۹۳                            | ۱۶۷۲۰             |
| ۶    | بهرامی (کودکان)             | ۱۷              | ۱۸۸            | ۲۰۵  | *۱۷۷۷۲                            | ۷۶۶۲              |
| ۷    | بهارلو                      | ۱۰۷             | ۸۰             | ۱۸۷  | ۱۸۳۹۹۹                            | ۱۴۵۷۱             |
| ۸    | ولیعصر عج                   | ۳               | ۱۴۸            | ۱۵۱  | ۶۲۵۰۰                             | ۱۷۷۷۲             |
| ۹    | امیر علم (گوش و حلق و بینی) | ۲۶              | ۹۳             | ۱۱۹  | ۱۶۴۵۴۸                            | ۱۱۰۸۶             |
| ۱۰   | زنان (میرزا کوچک خان)       | ۳۴              | ۷۵             | ۱۰۹  | ۷۵۹۵۸                             | ۶۴۵۷              |
| ۱۱   | ضیائیان                     | ۶۸              | ۱۷             | ۸۵   | ۲۳۴۰۶۵                            | ۱۱۹۹۷             |
| ۱۲   | مرکز قلب تهران              | ۲۰              | ۲۴             | ۵۴   | ۶۷۱۰۰                             | ۴۵۴۸۹             |
| ۱۳   | جامع بانوان (روئین تن آرش)  | ۱۰              | ۲۳             | ۳۳   | ۱۰۶۵۶۲                            | ۷۷۳۸              |
| ۱۴   | رازی (تخصصی پوست)           | ۰               | ۰              | ۰    | ۲۷۷۵۱                             | ۱۸۲۱              |
| ۱۵   | روزبه (روانپزشکی)           | ۰               | ۰              | ۰    | ۱۶۸۴۲۸                            | ۳۱۳۷              |
| ۱۶   | فارابی (تخصصی چشم)          | ۰               | ۰              | ۰    | ۳۸۸۶۶۲                            | ۲۹۷۱۰             |
|      | مجموع                       | ۱۲۰۵            | ۳۰۹۸           | ۴۳۰۳ | ۲۴۰۶۸۵۰                           | ۲۴۰۶۸۵۰           |

فوت شده قبل از ۲۴ ساعت: بیماری که در اورژانس و یا هر یک از بخش‌های بیمارستان در کمتر از ۲۴ ساعت اول پذیرش فوت شده است. فوت شده بعد از ۲۴ ساعت: بیماری که پس از سپری شدن ۲۴ ساعت از زمان پذیرش فوت شده است.

\*\*با توجه به مکان بیمارستان ولیعصر و نحوه ثبت و توزیع بیماران آن، تعداد مراجعین سرپایی این مرکز همراه با بیمارستان امام خمینی ره ثبت شده است.

از تعداد ۲۵۸۷۵۵ بیمار بستری شده در بیمارستان‌های دانشگاه در سال ۱۳۸۸، بیشترین تعداد بستری شده مربوط به مرکز قلب تهران با ۴۵۴۸۹ نفر (نسبت فوت شده به بستری شده: ۶ در هزار) می‌باشد که با توجه به مشکلات جوامع امروز، این موضوع قابل توجه است. کمترین تعداد بستری شده در بیمارستان رازی (تخصصی پوست) با ۱۸۲۱ نفر بوده است. همچنین در سال ۱۳۸۸ تعداد بستری شدگان نسبت به سال قبل ۷/۸ درصد افزایش داشته است.

بیشترین نسبت فوت شده به بستری شدگان ۵۹/۷ در هزار مربوط به مجتمع بیمارستانی امام خمینی ره و کمترین این نسبت ۴/۳ در هزار مربوط به بیمارستان جامع بانوان (روئین تن آرش) می‌باشد.

تعداد و نسبت فوت شدگان به بستری شدگان به تفکیک بیمارستان‌های دانشگاه در جدول ۴-۸۳ ارائه شده است.

جدول ۴-۸۳- تعداد و نسبت فوت شدگان به بستری شدگان به تفکیک بیمارستان «سال ۱۳۸۸»

| ردیف | نام بیمارستان                | تعداد فوت شدگان | تعداد بستری شدگان | نسبت فوت شدگان به بستری شدگان* (در هزار) |
|------|------------------------------|-----------------|-------------------|--|
| ۱    | امام خمینی "ره"              | ۱۳۲۰            | ۲۲۱۱۷             | ۵۹/۷                                     |
| ۲    | سینا                         | ۵۸۴             | ۱۹۶۲۲             | ۲۹/۸                                     |
| ۳    | دکتر شریعتی                  | ۹۳۸             | ۳۳۷۲۹             | ۲۷/۸                                     |
| ۴    | انستیتو کانسر                | ۱۵۱             | ۹۱۲۷              | ۱۶/۵                                     |
| ۵    | مرکز طبی کودکان              | ۲۴۵             | ۱۶۷۲۰             | ۱۴/۷                                     |
| ۶    | بهرامی (کودکان)              | ۱۰۹             | ۷۶۶۲              | ۱۴/۲                                     |
| ۷    | بهارلو                       | ۱۸۷             | ۱۴۵۷۱             | ۱۲/۸                                     |
| ۸    | ولیعصر "عج"                  | ۲۰۵             | ۱۷۷۷۲             | ۱۱/۵                                     |
| ۹    | امیر اعلم (گوش و حلق و بینی) | ۱۱۹             | ۱۱۰۸۶             | ۱۰/۷                                     |
| ۱۰   | زنان (میرزا کوچک خان)        | ۵۴              | ۶۴۵۷              | ۸/۴                                      |
| ۱۱   | ضیائیان                      | ۸۵              | ۱۱۹۹۷             | ۷/۱                                      |
| ۱۲   | مرکز قلب تهران               | ۲۷۳             | ۴۵۴۸۹             | ۶/۰                                      |
| ۱۳   | جامع بانوان (روئین تن آرش)   | ۳۳              | ۷۷۳۸              | ۴/۳                                      |
| ۱۴   | رازی (تخصصی پوست)            | ۰               | ۱۸۲۱              | ۰  |
| ۱۵   | روزبه (روانپزشکی)            | ۰               | ۳۱۳۷              | ۰  |
| ۱۶   | فارابی (تخصصی چشم)           | ۰               | ۲۹۷۱۰             | ۰  |
|      | مجموع                        | ۴۳۰۳            | ۲۵۸۷۵۵            | ۱۶/۶                                     |

# آمار واحدهای تشخیصی درمانی موجود در منطقه تحت پوشش دانشگاه (شامل تعداد آزمایشگاه، داروخانه، مراکز پرتونگاری و توانبخشی)

طی سال ۱۳۸۸ در مجموع ۱۹۴ واحد آزمایشگاه، ۳۳۶ داروخانه، ۱۳۷ واحد پرتونگاری و ۳۷۰ واحد توانبخشی در منطقه تحت پوشش دانشگاه فعال بوده‌اند. از مجموع ۱۹۴ واحد آزمایشگاه فعال در منطقه تحت پوشش نظارتی دانشگاه، ۱۷ واحد به صورت شبانه روزی و ۱۵۷ واحد به صورت دو شیفت خدمات خود را در اختیار متقاضیان قرار داده‌اند. تعداد داروخانه‌های شبانه‌روزی فعال در منطقه تحت پوشش دانشگاه، ۳۳ داروخانه بوده‌است. در جدول زیر آمار واحدهای تشخیصی درمانی موجود در منطقه تحت پوشش دانشگاه، به تفکیک شهرستانهای تابعه، نوع مالکیت، نحوه اداره و زمان کار ارائه شده است.

جدول ۴-۴-۸۴- آمار واحدهای تشخیصی - درمانی موجود در منطقه تحت پوشش نظارتی دانشگاه «سال ۱۳۸۸»

| نام واحد  | نام شهرستان | وضعیت حقوقی       |       |         | نحوه اداره  |             |       | زمان کار |           |       | مجموع |            |          |     |
|-----------|-------------|-------------------|-------|---------|-------------|-------------|-------|----------|-----------|-------|-------|------------|----------|-----|
|           |             | وابسته به دانشگاه | خصوصی | اجتماعی | تأمین خیریه | سایر نهادها | مجموع | مستقل*   | غیر مستقل | مجموع |       | شبانه روزی | توانبخشی |     |
| آزمایشگاه | اسلامشهر    | ۵                 | ۱۴    | ۲       | ۲           | ۵           | ۲۹    | ۱۴       | ۱۵        | ۲۹    | ۵     | ۲۳         | ۱        | ۲۹  |
|           | جنوب        | ۲۶                | ۷۴    | ۸       | ۶           | ۱۴          | ۱۲۸   | ۷۹       | ۴۹        | ۱۲۸   | ۱۱    | ۱۰۲        | ۱۵       | ۱۲۸ |
|           | ری          | ۵                 | ۲۱    | ۳       | ۴           | ۳           | ۳۷    | ۲۱       | ۱۶        | ۳۷    | ۴     | ۲۲         | ۱        | ۳۷  |
|           | مجموع       | ۳۶                | ۱۰۹   | ۱۳      | ۱۳          | ۲۲          | ۱۹۴   | ۱۱۴      | ۸۰        | ۱۹۴   | ۲۰    | ۱۵۷        | ۱۷       | ۱۹۴ |
| توانبخشی  | اسلامشهر    | ۰                 | ۴۰    | -       | -           | ۲           | ۴۲    | ۳۸       | ۴         | ۴۲    | ۰     | ۴۲         | ۰        | ۴۲  |
|           | جنوب        | ۶                 | ۲۴۴   | -       | -           | ۱۴          | ۲۶۴   | ۲۲۸      | ۳۶        | ۲۶۴   | ۰     | ۲۶۲        | ۲        | ۲۶۴ |
|           | ری          | ۰                 | ۶۱    | -       | -           | ۳           | ۶۴    | ۵۹       | ۵         | ۶۴    | ۰     | ۶۴         | ۰        | ۶۴  |
|           | مجموع       | ۶                 | ۳۴۵   | -       | -           | ۱۹          | ۳۷۰   | ۳۲۵      | ۴۵        | ۳۷۰   | ۰     | ۳۶۸        | ۲        | ۳۷۰ |
| پرتونگاری | اسلامشهر    | ۱                 | ۱۱    | ۲       | ۱           | ۰           | ۱۵    | ۱۱       | ۴         | ۱۵    | ۷     | ۶          | ۲        | ۱۵  |
|           | جنوب        | ۲۹                | ۵۵    | ۵       | ۶           | ۵           | ۱۰۰   | ۵۷       | ۴۳        | ۱۰۰   | ۲۵    | ۴۴         | ۳۱       | ۱۰۰ |
|           | ری          | ۱                 | ۱۴    | ۲       | ۵           | ۰           | ۲۲    | ۱۵       | ۷         | ۲۲    | ۸     | ۱۱         | ۳        | ۲۲  |
|           | مجموع       | ۳۱                | ۸۰    | ۹       | ۱۲          | ۵           | ۱۳۷   | ۸۳       | ۵۴        | ۱۳۷   | ۴۰    | ۶۱         | ۳۶       | ۱۳۷ |

| وضعیت ←  | وضعیت حقوقی       |       |      | نحوه اداره |        |           | زمان کار |        |            |       |
|----------|-------------------|-------|------|------------|--------|-----------|----------|--------|------------|-------|
|          | وابسته به دانشگاه | خصوصی | سایر | مجموع      | مستقل* | غیر مستقل | مجموع    | روزانه | شبانه روزی | مجموع |
| داروخانه | اسلامشهر          | -     | ۶۲   | -          | ۶۲     | -         | ۶۲       | ۵۸     | ۴          | ۶۲    |
|          | جنوب              | ۶     | ۱۹۷  | ۱          | ۲۰۴    | ۷         | ۲۰۴      | ۱۸۱    | ۲۳         | ۲۰۴   |
|          | ری                | -     | ۶۹   | ۱          | ۷۰     | ۴         | ۷۰       | ۶۴     | ۶          | ۷۰    |
|          | مجموع             | ۶     | ۳۲۸  | ۲          | ۳۳۶    | ۳۲۵       | ۱۱       | ۳۳۶    | ۳۰۳        | ۳۳    |

\* واحد مستقل واحدی است که در محل مربوط به خود و با مدیریت مستقل فعالیت می‌نماید و واحد غیر مستقل واحدی است که در پوشش مرکز دیگری که فضا یا امکانات و یا مدیریت واحدی آنرا سرپرستی می‌کند فعالیت می‌نماید.



## شبکه‌های بهداشتی درمانی دانشگاه (اسلامشهر، ری و جنوب)

در سال ۱۳۸۸ تمامی مراکز بهداشتی درمانی تحت نظارت دانشگاه علوم پزشکی تهران در محدوده نظارتی سه شبکه بهداشت و درمان شامل شبکه بهداشت اسلامشهر، شبکه بهداشت ری، مرکز بهداشت جنوب قرار داشته‌اند. با توجه به نیاز؛ خدمات مختلفی مانند: دندانپزشکی، واکسیناسیون، مشاوره بهداشت مادران و نوزادان، بهداشت باروری و سایر موارد توسط شبکه‌های بهداشت و درمان و مراکز وابسته به آنها (پایگاه‌های بهداشتی) ارائه می‌شود.

مطابق آمار دریافت شده طی این سال خدمات دندانپزشکی در کلیه مراکز بهداشتی، درمانی تحت نظارت دانشگاه به صورت مشترک و سایر خدمات تخصصی مانند اعصاب و روان، پوست و از این قبیل موارد در برخی مراکز درمانی شهری ارائه شده است. در مجموع تعداد ۱۶۳ مرکز درمانی شهری، ۳۰ مرکز درمانی روستایی و ۴۵ خانه بهداشت تحت نظارت شبکه‌های بهداشت و درمان دانشگاه ارائه خدمت می‌کند که از این تعداد ۱ مرکز به صورت شبانه روزی فعالیت می‌نمایند.

بر اساس آمار اعلام شده از سوی سه شبکه بهداشت، در سال ۱۳۸۸ جمعیت ساکن در مناطق تحت پوشش این سه شبکه (۸۹ روستا) ۱۵۲۸۴۵ نفر بوده است.

در سال ۱۳۸۶ تعداد ۱۲۹۷۳۶۹ نفر، در سال ۱۳۸۷ تعداد ۱۱۸۹۳۳۵ نفر و در سال ۱۳۸۸ تعداد ۱۱۳۹۹۳۸ نفر به واحدهای بهداشتی درمانی تحت نظارت این سه شبکه مراجعه نموده‌اند. بر اساس آمار واصله تعداد مراجعین سال ۱۳۸۸ نسبت به سال ۱۳۸۷، ۴/۱۵ درصد کاهش داشته است و این کاهش در تعداد مراجعین در مراکز درمانی شهری بوده است. بیشترین تعداد مراجعین در این سالها مربوط به پزشک عمومی، خدمات (مامایی)، و دندانپزشکی می‌باشد. در سال ۱۳۸۸ تعداد مراجعین به پزشک عمومی در واحدهای روستایی نسبت به این تعداد در سال ۱۳۸۷، ۶/۷۶ درصد افزایش داشته است.

## تعاریف:

شبکه‌های بهداشت و درمان دانشگاه، واحدهای بهداشتی درمانی مختلفی را پوشش می‌دهند که تعاریف آنها به شرح زیر می‌باشد:

**خانه بهداشت:** واحدی در روستا است که غالباً چند روستای دیگر (روستای قمر) را نیز پوشش می‌دهد. جمعیت تحت پوشش هر خانه بهداشت با دو بهورز (زن و مرد) حدود ۲۰۰۰ نفر است. بهورزان زن و مرد کارکنان خانه بهداشت هستند که بومی بودن آنها (اسکان در روستای اصلی یا روستاهای قمر) از شرایط ضروری است.

### مرکز بهداشتی درمانی روستایی:

این مرکز بهداشتی درمانی مستقر در روستاست که خانه بهداشت آن روستا و غالباً چند خانه بهداشت از روستاهای همجوار را در پوشش خود دارد. جمعیت تحت پوشش یک مرکز حدود ۹۰۰۰ نفر است و در آن پزشک عمومی، کاردان یا کارشناس بهداشتی و در صورت فعال نبودن بخش خصوصی، تکنسین آزمایشگاه و دارویی، بهیار با کمک کادر اداری زیر نظر پزشک فعالیت می‌کنند. وظیفه اصلی این مراکز، پشتیبانی از خانه‌های بهداشت، نظارت بر کار آنها و قبول ارجاعات و برقراری ارتباط مناسب با سطوح بالاتر است.

**توجه:** در صورت نزدیکی خانه بهداشت به منطقه شهری ممکن است آن خانه بهداشت تحت پوشش مرکز بهداشتی درمانی شهری قرار گیرد که در این شرایط به آن مرکز، مرکز شهری روستایی گفته می‌شود.

### پایگاه بهداشت:

واحدی مستقر در مناطق روستایی با بیش از ۶۰۰۰ نفر جمعیت و کلیه مناطق شهری است و جمعیتی حدود ۱۲۵۰۰ نفر را پوشش می‌دهد و پرسنل آن شامل ماما، کاردان بهداشتی زن، کاردان بهداشتی مرد و خدمتگذار است.

### مرکز بهداشتی درمانی شهری:

واحدی مستقر در مناطق شهری است که پایگاه‌های بهداشت را در پوشش خود دارد.

## پزشک و مراجعین سرپایی در مراکز بهداشت و درمان دانشگاه:

تمامی مراکز بهداشتی درمانی تحت نظارت دانشگاه علوم پزشکی تهران (شامل مرکز درمانی شهری، مرکز درمانی روستایی، خانه بهداشت، پایگاه بهداشت) در محدوده نظارتی سه شبکه بهداشت و درمان اسلامشهر، شبکه بهداشت ری، مرکز بهداشت جنوب قرار دارند. فرم مراجعین سرپایی (کد ۱۱۲) از مجموعه فرم‌های نظام نوین آماری؛ که بصورت ماهیانه از این مراکز جمع آوری می‌گردد و حاوی اطلاعاتی از قبیل تعداد پزشک عمومی و متخصص، دندانپزشک، ماما و غیره تعداد مراجعین به آنها و سایر خدمات ارائه شده در مراکز بهداشتی درمانی می‌باشد. این فرم به صورت سرجمع در شبکه‌های بهداشت و درمان دانشگاه تکمیل شده و هر ماه به مدیریت آمار و فناوری اطلاعات دانشگاه ارسال می‌گردد.

با توجه به جدول زیر تعداد ۱۶۳ واحد درمانی شهری و ۳۰ واحد درمانی روستایی تحت نظارت شبکه‌های بهداشت و درمان دانشگاه فعالیت داشته اند؛ که از این تعداد ۱ مرکز به صورت شبانه‌روزی فعالیت داشته است. بر اساس آمار و ارقام اعلام شده از سوی سه شبکه بهداشت در سال ۱۳۸۸، جمعیت ساکن در مناطق تحت پوشش این سه شبکه بهداشت و درمان ۱۵۲۸۴۵ نفر بوده است.

جدول ۸۵-۴- آمار مراکز بهداشتی درمانی شبکه‌های بهداشت و درمان دانشگاه «سال ۱۳۸۸»

| تعداد خانه بهداشت | روستای تحت پوشش |       | زمان کار   |        | نحوه اداره |        | وضعیت جغرافیایی |      | نوع واحد شبکه بهداشت |
|-------------------|-----------------|-------|------------|--------|------------|--------|-----------------|------|----------------------|
|                   | جمعیت           | تعداد | شبانه‌روزی | روزانه | غیرمستقل   | مستقل* | روستایی         | شهری |                      |
| ۱۶                | ۵۹۷۶۵           | ۲۴    | ۰          | ۵۷     | ۴۷         | ۱۰     | ۲۲              | ۳۵   | اسلامشهر             |
| ۴                 | ۸۲۷۸            | ۲۲    | -          | ۱۱۰    | ۶۰         | ۵۰     | -               | ۱۱۰  | جنوب                 |
| ۲۵                | ۸۴۸۰۲           | ۴۳    | ۱          | ۲۵     | ۰          | ۲۶     | ۸               | ۱۸   | ری                   |
| ۴۵                | ۱۵۲۸۴۵          | ۸۹    | ۱          | ۱۹۲    | ۱۰۷        | ۸۶     | ۳۰              | ۱۶۳  | جمع‌کل               |

\* بر اساس تعریف وزارت متبوع واحد مستقل واحدی است که در محل مربوط به خود و با مدیریت مستقل فعالیت می‌نماید و واحد غیرمستقل واحدی است که در پوشش مرکز دیگری که فضا یا امکانات و یا مدیریت واحدی آن را سرپرستی می‌کند، فعالیت می‌نماید.

## آمار مراجعین سرپایی مراکز بهداشتی درمانی تحت پوشش شبکه‌های بهداشتی درمانی دانشگاه به تفکیک نوع خدمات ارائه شده در مراکز شهری و روستایی:

در سال ۱۳۸۶ تعداد ۱۲۹۷۳۶۹ نفر، در سال ۱۳۸۷ تعداد ۱۱۸۹۳۳۵ نفر و در سال ۱۳۸۸ تعداد ۱۱۳۹۹۳۸ نفر به واحدهای بهداشتی درمانی تحت نظارت این سه شبکه بهداشت و درمان مراجعه نموده‌اند. بر اساس این آمار تعداد مراجعین سال ۱۳۸۸ نسبت به سال ۱۳۸۷، ۴/۱۵ درصد کاهش داشته است و این کاهش در تعداد مراجعین در مراکز درمانی شهری می‌باشد. بیشترین تعداد مراجعین در این سال‌ها مربوط به خدمات پزشک عمومی، خدمات (مامایی)، و خدمات دندانپزشکی می‌باشد.

جدول ۸۶-۴- تعداد مراجعین سرپایی به مراکز بهداشتی درمانی شبکه‌های بهداشت و درمان اسلامشهر، ری، جنوب طی سال‌های ۱۳۸۶ و ۱۳۸۷ و ۱۳۸۸

| تعداد مراجعین (نفر) |          |          | نوع ارائه خدمت         |
|---------------------|----------|----------|------------------------|
| سال ۱۳۸۸            | سال ۱۳۸۷ | سال ۱۳۸۶ |                        |
| ۵۱۶۱۹۲              | ۴۷۵۹۶۴   | ۴۵۹۰۰۷   | پزشک عمومی             |
| ۹۳۷۵۰               | ۸۹۴۵۶    | ۹۳۴۴۲    | دندانپزشک              |
| .                   | .        | *۴۶      | بهداشتکار دهان و دندان |
| *۶۱۱۱               | *۶۳۴۴    | *۶۳۸۹    | متخصص زنان و زایمان    |
| ۵۱۴۴۳۰              | ۶۰۷۲۸۹   | ۷۲۱۶۶۷   | ماما                   |
| *۶۵۴۲               | *۸۷۹۱    | *۱۵۴۸۳   | متخصص اطفال            |
| .                   | *۷۸      | *۲۶۵     | متخصص اعصاب و روان     |
| *۲۹۱۳               | *۱۴۱۳    | *۱۰۷۰    | متخصص پوست             |
| ۱۱۳۹۹۳۸             | ۱۱۸۹۳۳۵  | ۱۲۹۷۳۶۹  | جمع کل                 |

\* این تعداد فقط مربوط به مراکز درمانی شهری می‌باشند و در مواردی طی سال‌های ۱۳۸۷ و ۱۳۸۸ این خدمات ارائه نشده است.

جدول ۸۷-۴- تعداد مراجعین سرپایی به مراکز بهداشتی درمانی شبکه‌های بهداشت و درمان اسلامشهر، ری، جنوب به تفکیک مراکز شهری و روستایی طی سال‌های ۱۳۸۶ و ۱۳۸۷ و ۱۳۸۸

| تعداد مراجعین (نفر) |        |        |        |         |         | نوع ارائه خدمت         |
|---------------------|--------|--------|--------|---------|---------|------------------------|
| روستایی             |        |        | شهری   |         |         |                        |
| ۱۳۸۸                | ۱۳۸۷   | ۱۳۸۶   | ۱۳۸۸   | ۱۳۸۷    | ۱۳۸۶    |                        |
| ۱۰۳۰۱۲              | ۹۶۴۸۹  | ۸۴۵۷۳  | ۴۱۳۱۸۰ | ۳۷۹۴۷۵  | ۳۷۴۴۳۴  | پزشک عمومی             |
| ۹۹۲۰                | ۸۳۹۷   | ۹۳۸۵   | ۸۳۸۳۰  | ۸۱۰۵۹   | ۸۳۸۵۷   | دندانپزشک              |
| .                   | .      | .      | .      | .       | *۴۶     | بهداشتکار دهان و دندان |
| .                   | .      | .      | ۶۱۱۱   | ۶۳۴۴    | ۶۳۸۹    | متخصص زنان و زایمان    |
| ۵۷۶۱۱               | ۵۴۲۷۲  | ۵۱۶۴۷  | ۴۵۶۸۱۹ | ۵۵۳۰۱۷  | ۶۷۰۰۲۰  | ماما                   |
| .                   | .      | *      | ۶۵۴۲   | ۸۷۹۱    | ۱۵۴۸۳   | متخصص اطفال            |
| .                   | .      | .      | *      | ۷۸      | ۲۶۵     | متخصص اعصاب و روان     |
| .                   | .      | .      | ۲۹۱۳   | ۱۴۱۳    | ۱۰۷۰    | متخصص پوست             |
| ۱۷۰۵۴۳              | ۱۵۹۱۵۸ | ۱۴۵۶۰۵ | ۹۶۹۳۹۵ | ۱۰۳۰۱۷۷ | ۱۱۵۱۵۶۴ | جمع کل                 |

\* این تعداد فقط مربوط به مراکز درمانی شهری می‌باشند و در مواردی طی سال‌های ۱۳۸۷ و ۱۳۸۸ این خدمات ارائه نشده است.



## آمار تعداد پزشکان عمومی و مراجعین سرپایی آن در مراکز بهداشتی درمانی دانشگاه به تفکیک ماه:

در سال ۱۳۸۸ بیشترین تعداد مراجعین سرپایی به مراکز درمانی شهری و مراکز درمانی روستایی مربوط به آبان ماه بوده. این تعداد در سال ۱۳۸۷ در مراکز درمانی شهری و روستایی به ترتیب مربوط به ماه‌های بهمن و دی ماه بوده است. همچنین در سال ۱۳۸۷ تعداد مراجعین سرپایی به پزشک عمومی در واحدهای روستایی ۱/۱۴ برابر این تعداد در سال ۱۳۸۶ بوده. (یعنی ۱۴/۰۸ درصد افزایش) و در سال ۱۳۸۸ تعداد مراجعین به پزشک عمومی در واحدهای روستایی ۱/۰۶ برابر این در سال ۱۳۸۸ بوده است. یعنی ۶/۷۶ درصد افزایش.

جدول ۴-۸۸- تعداد پزشک عمومی و مراجعین سرپایی آن در مراکز بهداشتی درمانی دانشگاه طی سال‌های ۱۳۸۷ و ۱۳۸۸ (شبکه بهداشت اسلامشهر، شبکه بهداشت ری، مرکز بهداشت جنوب)

| ماه      | سال ۱۳۸۷          |                      |                   |                      | سال ۱۳۸۸          |                      |                   |                      |
|----------|-------------------|----------------------|-------------------|----------------------|-------------------|----------------------|-------------------|----------------------|
|          | تعداد پزشک        |                      | تعداد مراجعین     |                      | تعداد پزشک        |                      | تعداد مراجعین     |                      |
|          | مراکز درمانی شهری | مراکز درمانی روستایی | مراکز درمانی شهری | مراکز درمانی روستایی | مراکز درمانی شهری | مراکز درمانی روستایی | مراکز درمانی شهری | مراکز درمانی روستایی |
| فروردین  | ۸۴                | ۲۴                   | ۲۱۸۲۹             | ۶۱۶۲                 | ۶۷                | ۲۷                   | ۲۱۴۴۴             | ۶۷۳۸                 |
| اردیبهشت | ۸۳                | ۲۴                   | ۳۴۵۱۱             | ۹۳۸۱                 | ۹۰                | ۲۶                   | ۲۰۱۸۸             | ۹۰۶۶                 |
| خرداد    | ۸۳                | ۲۵                   | ۲۳۸۲۲             | ۸۱۱۲                 | ۹۴                | ۲۵                   | ۳۰۶۲۷             | ۷۷۴۶                 |
| تیر      | ۹۰                | ۲۴                   | ۳۷۴۰۶             | ۷۸۷۷                 | ۹۱                | ۲۶                   | ۳۹۹۵۹             | ۷۸۴۲                 |
| مرداد    | ۸۸                | ۲۳                   | ۳۳۸۷۷             | ۷۸۵۰                 | ۱۰۰               | ۳۲                   | ۳۷۰۹۹             | ۸۶۷۷                 |
| شهریور   | ۸۴                | ۳۰                   | ۲۸۶۳۸             | ۷۸۱۰                 | ۹۵                | ۳۴                   | ۳۳۵۰۲             | ۸۷۰۰                 |
| مهر      | ۸۶                | ۲۲                   | ۳۱۴۹۴             | ۷۵۲۷                 | ۹۵                | ۲۶                   | ۴۲۲۶۶             | ۹۹۵۳                 |
| آبان     | ۸۵                | ۲۴                   | ۳۰۳۷۹             | ۸۷۳۰                 | ۱۰۵               | ۳۷                   | ۴۲۲۹۵             | ۱۱۳۹۸                |
| آذر      | ۸۴                | ۲۴                   | ۳۴۰۹۰             | ۹۱۹۱                 | ۹۲                | ۳۹                   | ۳۹۲۹۴             | ۸۸۷۰                 |
| دی       | ۸۹                | ۲۶                   | ۳۶۱۵۷             | ۹۴۹۵                 | ۹۰                | ۳۷                   | ۳۷۶۹۱             | ۹۶۷۷                 |
| بهمن     | ۹۰                | ۲۹                   | ۳۷۸۲۴             | ۸۱۷۳                 | ۹۲                | ۳۴                   | ۳۴۴۱۰             | ۷۷۴۴                 |
| اسفند    | ۹۱                | ۲۶                   | ۲۹۴۴۸             | ۶۱۸۱                 | ۹۸                | ۳۵                   | ۳۴۴۰۵             | ۶۶۰۱                 |
| مجموع    | ۱۰۳۷              | ۳۰۱                  | ۳۷۹۴۷۵            | ۹۶۴۸۹                | ۱۱۰۹              | ۳۸۸                  | ۴۱۳۱۸۰            | ۱۰۳۰۱۲               |

جدول ۴-۸۹- سرانه تعداد مراجعین به پزشک عمومی در هر ماه «سال ۱۳۸۸»

| سال                  | ۱۳۸۶  | ۱۳۸۷  | ۱۳۸۸   |
|----------------------|-------|-------|--------|
| مراکز درمانی شهری    | ۳۶۰/۴ | ۳۶۵/۹ | ۳۷۲/۵۶ |
| مراکز درمانی روستایی | ۴۰۴/۷ | ۳۲۰/۶ | ۲۶۵/۴۹ |

## آمار تعداد دندانپزشکان و مراجعین سرپایی آن در مراکز بهداشتی درمانی دانشگاه به تفکیک ماه:

بررسی فرم‌های مراجعین سرپایی (فرم ۱۱۲) طی سال‌های ۱۳۸۷ و ۱۳۸۸ نشان می‌دهد که خدمات دندانپزشکی در اکثر واحدهای بهداشتی درمانی شهری و روستایی شبکه‌های بهداشت و درمان دانشگاه ارائه شده است. تعداد مراجعین به دندانپزشک در مراکز بهداشتی درمانی شهری در سال ۱۳۸۷ نسبت به سال قبل ۳/۳۳ درصد کاهش داشته و در واحدهای بهداشتی درمانی روستایی نیز ۱۰/۵۳ درصد کاهش دیده می‌شود. در حالی که تعداد مراجعین به دندانپزشک در مراکز بهداشتی درمانی در سال ۱۳۸۸ نسبت به سال ۱۳۸۷ شهری ۱۳/۱۸ درصد افزایش داشته است.

جدول ۹۰-۴- تعداد دندانپزشک و مراجعین سرپایی آن در مراکز بهداشتی درمانی دانشگاه طی سال‌های ۱۳۸۷ و ۱۳۸۸ (شبکه بهداشت اسلامشهر، شبکه بهداشت ری، مرکز بهداشت جنوب)

| ماه      | سال ۱۳۸۷          |                      |                   |                      | سال ۱۳۸۸          |                      |                   |                      |
|----------|-------------------|----------------------|-------------------|----------------------|-------------------|----------------------|-------------------|----------------------|
|          | تعداد دندانپزشک   |                      | تعداد مراجعین     |                      | تعداد دندانپزشک   |                      | تعداد مراجعین     |                      |
|          | مراکز درمانی شهری | مراکز درمانی روستایی | مراکز درمانی شهری | مراکز درمانی روستایی | مراکز درمانی شهری | مراکز درمانی روستایی | مراکز درمانی شهری | مراکز درمانی روستایی |
| فروردین  | ۴۸                | ۹                    | ۳۴۸۹              | ۵۴۴                  | ۴۱                | ۱۰                   | ۳۷۱۴              | ۵۸۱                  |
| اردیبهشت | ۵۳                | ۱۱                   | ۸۱۶۳              | ۸۷۵                  | ۵۲                | ۹                    | ۷۱۴۵              | ۷۹۳                  |
| خرداد    | ۴۸                | ۹                    | ۴۹۴۳              | ۶۲۸                  | ۵۲                | ۱۰                   | ۶۳۶۹              | ۶۳۹                  |
| تیر      | ۵۱                | ۷                    | ۱۰۴۲۱             | ۷۵۵                  | ۵۱                | ۱۰                   | ۹۱۴۰              | ۶۱۹                  |
| مرداد    | ۴۸                | ۷                    | ۸۴۶۰              | ۷۲۳                  | ۵۲                | ۸                    | ۸۴۲۹              | ۸۵۲                  |
| شهریور   | ۵۰                | ۹                    | ۶۰۶۷              | ۶۱۲                  | ۵۱                | ۱۰                   | ۶۳۰۵              | ۶۰۵                  |
| مهر      | ۴۹                | ۱۰                   | ۴۸۳۸              | ۳۹۳                  | ۵۲                | ۱۰                   | ۶۰۳۷              | ۹۰۱                  |
| آبان     | ۵۱                | ۱۲                   | ۵۱۹۲              | ۷۷۶                  | ۵۳                | ۱۲                   | ۶۶۰۰              | ۸۹۵                  |
| آذر      | ۵۱                | ۱۲                   | ۶۰۴۹              | ۷۳۵                  | ۵۳                | ۱۴                   | ۷۰۵۶              | ۹۲۸                  |
| دی       | ۵۲                | ۱۰                   | ۷۲۳۱              | ۷۶۱                  | ۵۱                | ۱۱                   | ۷۸۱۱              | ۱۱۰۴                 |
| بهمن     | ۵۳                | ۱۰                   | ۹۴۳۴              | ۱۱۵۵                 | ۵۲                | ۱۱                   | ۷۵۰۹              | ۹۴۵                  |
| اسفند    | ۴۹                | ۸                    | ۶۷۷۲              | ۴۴۰                  | ۵۱                | ۱۱                   | ۷۷۱۵              | ۱۰۴۸                 |
| مجموع    | ۶۰۳               | ۱۱۴                  | ۸۱۰۵۹             | ۸۳۹۷                 | ۶۱۱               | ۱۲۶                  | ۸۳۸۳۰             | ۹۹۲۰                 |

با توجه به تعداد مراجعین در سال ۱۳۸۷ تقریباً به ازای هر ۱۲۵ نفر یک دندانپزشک ارائه خدمت می‌کند. این رقم برای سال ۱۳۸۸، به ازای هر ۱۲۷ نفر مراجعه یک دندانپزشک بوده است. همانطور که در جدول زیر آمده است سرانه مراجعه به دندانپزشک در هر ماه، در سال ۱۳۸۸ نسبت به سال قبل در مراکز درمانی شهری ۲/۱ و در مراکز درمانی روستایی ۶/۸ درصد افزایش داشته است.

جدول ۹۱-۴- سرانه تعداد مراجعین به دندانپزشک در هر ماه «سال ۱۳۸۸»

| سال                  | ۱۳۸۶  | ۱۳۸۷  | ۱۳۸۸   |
|----------------------|-------|-------|--------|
| مراکز درمانی شهری    | ۱۴۹/۵ | ۱۳۴/۴ | ۱۳۷/۲۰ |
| مراکز درمانی روستایی | ۸۹/۴  | ۷۳/۷  | ۷۸/۷۳  |

## آمار تعداد متخصص اطفال و مراجعین سرپایی آن در مراکز بهداشتی درمانی دانشگاه به تفکیک ماههای سال:

با توجه به داده‌های استخراج شده از فرم‌های تکمیل شده مراجعین سرپایی به مراکز بهداشتی درمانی مشخص می‌شود که پزشکان متخصص اطفال، زنان و زایمان، پوست و اعصاب و روان در واحدهای روستایی وجود نداشته‌اند. لذا اطلاعات جداول ۹۲-۴ تا ۹۸-۴ صرفاً مربوط به واحدهای بهداشتی درمانی شهری می‌باشد.

جدول ۹۲-۴- تعداد متخصص اطفال و مراجعین سرپایی آن در مراکز بهداشتی درمانی شهری دانشگاه طی سال‌های ۱۳۸۷ و ۱۳۸۸ (شبکه بهداشت اسلامشهر، شبکه بهداشت ری، مرکز بهداشت جنوب)

| ماه      | سال ۱۳۸۷   |               | سال ۱۳۸۸   |               |
|----------|------------|---------------|------------|---------------|
|          | تعداد پزشک | تعداد مراجعین | تعداد پزشک | تعداد مراجعین |
| فروردین  | ۳          | ۸۴۹           | ۲          | ۴۲۵           |
| اردیبهشت | ۳          | ۱۳۸۲          | ۲          | ۶۷۶           |
| خرداد    | ۲          | ۹۰۰           | ۲          | ۶۸۱           |
| تیر      | ۲          | ۹۸۸           | ۲          | ۶۰۰           |
| مرداد    | ۲          | ۸۶۹           | ۲          | ۷۶۴           |
| شهریور   | ۲          | ۸۳۴           | ۲          | ۶۹۰           |
| مهر      | ۲          | ۹۶۱           | ۱          | ۶۱۰           |
| آبان     | ۲          | ۶۰۴           | ۱          | ۴۰۸           |
| آذر      | ۱          | ۱۰۱           | ۱          | ۴۲۵           |
| دی       | ۱          | ۱۳۰           | ۱          | ۴۴۵           |
| بهمن     | ۱          | ۵۲۵           | ۱          | ۴۱۰           |
| اسفند    | ۲          | ۶۴۸           | ۱          | ۴۰۸           |
| مجموع    | ۲۳         | ۸۷۹۱          | ۱۸         | ۶۵۴۲          |

جدول بالا نشان می‌دهد که تعداد مراجعین به پزشک متخصص اطفال در سال ۱۳۸۸ نسبت به سال ۱۳۸۷، ۲۵/۵۸ درصد کاهش داشته است. همچنین سرانه تعداد مراجعین به پزشک متخصص اطفال ۴/۹۱ درصد کاهش نشان می‌دهد. در سال ۱۳۸۸ در هر ماه بطور متوسط دو پزشک متخصص اطفال در این مراکز ارائه خدمت نموده‌اند.

جدول ۹۳-۴- سرانه تعداد مراجعین به پزشک متخصص اطفال در هر ماه «سال ۱۳۸۸»

| سال               | ۱۳۸۶  | ۱۳۸۷  | ۱۳۸۸   |
|-------------------|-------|-------|--------|
| نوع مرکز          |       |       |        |
| مراکز درمانی شهری | ۴۵۵/۴ | ۳۸۲/۲ | ۳۶۳/۴۴ |

## آمار تعداد متخصص زنان و زایمان و مراجعین سرپایی آن در مراکز بهداشتی درمانی دانشگاه به تفکیک ماه:

همانگونه که در جدول زیر مشاهده می‌شود تعداد مراجعین به پزشک متخصص زنان (با توجه به ثابت بودن تعداد پزشک متخصص زنان فعال در هر ماه) در سال ۱۳۸۸ نسبت به سال ۱۳۸۷ کاهش یافته است و میزان این کاهش ۳/۷ درصد می‌باشد.

جدول ۹۴-۴- تعداد متخصص زنان و زایمان و مراجعین سرپایی آن در مراکز بهداشتی درمانی شهری دانشگاه طی سال‌های ۱۳۸۷ و ۱۳۸۸ (شبکه بهداشت اسلامشهر، شبکه بهداشت ری، مرکز بهداشت جنوب)

| ماه      | سال ۱۳۸۷   |               | سال ۱۳۸۸   |               |
|----------|------------|---------------|------------|---------------|
|          | تعداد پزشک | تعداد مراجعین | تعداد پزشک | تعداد مراجعین |
| فروردین  | ۳          | ۳۵۱           | ۳          | ۳۴۹           |
| اردیبهشت | ۳          | ۶۷۸           | ۳          | ۷۰۷           |
| خرداد    | ۳          | ۵۴۰           | ۳          | ۵۶۳           |
| تیر      | ۳          | ۵۲۱           | ۲          | ۴۵۴           |
| مرداد    | ۳          | ۴۷۶           | ۲          | ۴۷۳           |
| شهریور   | ۳          | ۴۲۷           | ۲          | ۲۶۴           |
| مهر      | ۳          | ۵۶۹           | ۳          | ۵۰۰           |
| آبان     | ۳          | ۶۰۴           | ۳          | ۶۱۱           |
| آذر      | ۳          | ۵۶۶           | ۳          | ۶۲۹           |
| دی       | ۳          | ۴۸۳           | ۳          | ۶۰۷           |
| بهمن     | ۳          | ۶۶۶           | ۳          | ۴۹۹           |
| اسفند    | ۳          | ۴۶۳           | ۳          | ۴۵۵           |
| مجموع    | ۳۶         | ۶۳۴۴          | ۳۶         | ۶۱۱۱          |

همچنین سرانه مراجعه به پزشک متخصص زنان در سال ۱۳۸۷ نسبت به سال قبل ۱۰ درصد و در سال ۱۳۸۸ نسبت به سال ۱۳۸۷، ۳/۷ درصد کاهش داشته است.

جدول ۹۵-۴- سرانه تعداد مراجعین به پزشک متخصص زنان و زایمان در هر ماه «سال ۱۳۸۸»

| سال               | ۱۳۸۶  | ۱۳۸۷  | ۱۳۸۸  |
|-------------------|-------|-------|-------|
| نوع مرکز          |       |       |       |
| مراکز درمانی شهری | ۱۷۷/۵ | ۱۷۶/۲ | ۱۶۹/۷ |

## آمار تعداد متخصص پوست و مراجعین سرپایی آن در مراکز بهداشتی درمانی دانشگاه به تفکیک ماه:

با توجه به تعداد مراجعین سرپایی به پزشک متخصص پوست ملاحظه می‌شود که این تعداد در سال ۱۳۸۸ حدود ۱۰۶/۱۶ درصد نسبت به سال ۱۳۸۷ افزایش داشته است. بر اساس گزارش‌ها به طور متوسط دو پزشک متخصص پوست در تمام ماه‌های سال ۱۳۸۸ در واحدهای بهداشتی درمانی شهری مشغول به کار بوده است.

جدول ۹۶-۴- تعداد متخصص پوست و مراجعین سرپایی آن در مراکز بهداشتی درمانی شهری دانشگاه طی سال‌های ۱۳۸۷ و ۱۳۸۸ (شبکه بهداشت اسلامشهر، شبکه بهداشت ری، مرکز بهداشت جنوب)

| ماه      | سال ۱۳۸۷   |               | سال ۱۳۸۸   |               |
|----------|------------|---------------|------------|---------------|
|          | تعداد پزشک | تعداد مراجعین | تعداد پزشک | تعداد مراجعین |
| فروردین  | ۱          | ۴۰            | ۲          | ۱۴۷           |
| اردیبهشت | ۱          | ۸۳            | ۲          | ۳۲۴           |
| خرداد    | ۲          | ۸۰            | ۲          | ۲۳۷           |
| تیر      | ۲          | ۱۵۸           | ۲          | ۲۵۲           |
| مرداد    | ۲          | ۹۵            | ۲          | ۲۱۴           |
| شهریور   | ۲          | ۱۶۱           | ۲          | ۲۵۰           |
| مهر      | ۲          | ۱۱۹           | ۲          | ۲۴۹           |
| آبان     | ۲          | ۱۲۶           | ۲          | ۲۶۹           |
| آذر      | ۲          | ۹۳            | ۲          | ۲۳۴           |
| دی       | ۲          | ۱۰۷           | ۲          | ۲۴۷           |
| بهمن     | ۲          | ۱۶۰           | ۲          | ۲۲۷           |
| اسفند    | ۲          | ۱۹۱           | ۲          | ۲۶۳           |
| مجموع    | ۲۲         | ۱۴۱۳          | ۲۴         | ۲۹۱۳          |

با توجه به افزایش تعداد متخصص پوست در سرانه مراجعه به پزشک متخصص پوست در هر ماه در سال ۱۳۸۸ نسبت به سال قبل ۸۹/۰۷ درصد افزایش مشاهده می‌شود.

جدول ۹۷-۴- سرانه تعداد مراجعین به پزشک متخصص پوست در هر ماه

| سال               | ۱۳۸۸   | ۱۳۸۷ | ۱۳۸۶ |
|-------------------|--------|------|------|
| نوع مرکز          | ۱۲۱/۳۷ | ۶۴/۲ | ۸۲/۳ |
| مراکز درمانی شهری |        |      |      |

## آمار تعداد متخصص اعصاب و روان مراجعین سرپایی آن در مراکز بهداشتی درمانی دانشگاه به تفکیک ماه:

با توجه به اینکه در سال ۱۳۸۸ درمانگاه متخصص اعصاب و روان در مراکز بهداشتی درمانی شهری فعال بوده است تعداد مراجعین به پزشک متخصص اعصاب و روان در سال ۱۳۸۸ صفر بوده است.

جدول ۹۸-۴- سرانه تعداد مراجعین به پزشک متخصص اعصاب و روان در هر ماه

| سال               | ۱۳۸۸ | ۱۳۸۷ | ۱۳۸۶ |
|-------------------|------|------|------|
| نوع مرکز          | ۰    | ۱۵/۶ | ۲۴/۱ |
| مراکز درمانی شهری |      |      |      |

## آمار تعداد ماما و مراجعین سرپایی آن در مراکز بهداشتی درمانی دانشگاه به تفکیک ماه:

نتایج حاصل از بررسی اطلاعات فرم مراجعین سرپایی در مراکز بهداشتی درمانی نشان می‌دهد طی سال‌های ۱۳۸۶، ۱۳۸۷ و ۱۳۸۸ در مراکز درمانی شهری به ترتیب به طور متوسط ۱۷۵، ۱۹۴ و ۱۹۴ ماما وجود داشته است. تقریباً یک ماما برای هر ۳۸۲۹ نفر مراجعه‌کننده در سال ۱۳۸۶ و یک ماما برای هر ۲۸۵۱ نفر مراجعه‌کننده در سال ۱۳۸۷ و یک ماما برای هر ۲۳۵۴ نفر در سال ۱۳۸۸ ارائه خدمت نموده است.

در مراکز درمانی روستایی طی سال‌های ۱۳۸۶، ۱۳۸۷ و ۱۳۸۸ به ترتیب به طور متوسط ۲۰، ۲۴ و ۲۳ ماما حضور داشته است. تقریباً برای هر ۲۵۸۲ نفر مراجعه‌کننده در سال ۱۳۸۶ و برای هر ۲۲۶۱ نفر مراجعه‌کننده در سال ۱۳۸۷ و هر ۲۵۰۵ نفر مراجعه‌کننده در سال ۱۳۸۸، یک ماما وجود داشته است. این توضیح افزایش ۲۰ درصدی ماما در مراکز درمانی روستایی در سال ۱۳۸۷ نسبت به سال ۱۳۸۶، کاهش ۴/۳۵ درصدی در سال ۱۳۸۸ نسبت به سال ۱۳۸۷ را نشان می‌دهد. اطلاعات بیشتر در جدول زیر ارائه شده است:

جدول ۹۹-۴- تعداد ماما و مراجعین سرپایی آن در مراکز بهداشتی درمانی دانشگاه طی سال‌های ۱۳۸۷ و ۱۳۸۸ (شبکه بهداشت اسلامشهر، شبکه بهداشت ری، مرکز بهداشت جنوب)

| ماه      | سال ۱۳۸۷          |                      |                   |                      | سال ۱۳۸۸          |                      |                   |                      |
|----------|-------------------|----------------------|-------------------|----------------------|-------------------|----------------------|-------------------|----------------------|
|          | تعداد ماما        |                      | تعداد مراجعین     |                      | تعداد ماما        |                      | تعداد مراجعین     |                      |
|          | مراکز درمانی شهری | مراکز درمانی روستایی | مراکز درمانی شهری | مراکز درمانی روستایی | مراکز درمانی شهری | مراکز درمانی روستایی | مراکز درمانی شهری | مراکز درمانی روستایی |
| فروردین  | ۱۷۸               | ۲۷                   | ۴۶۵۹۶             | ۳۷۶۶                 | ۳۱۴۵۵             | ۱۷۰                  | ۴۰۲۴              |                      |
| اردیبهشت | ۱۷۵               | ۲۷                   | ۵۱۶۷۵             | ۵۲۷۵                 | ۴۰۸۵۴             | ۱۹۶                  | ۵۴۶۷              |                      |
| خرداد    | ۱۹۲               | ۲۱                   | ۵۵۳۰۶             | ۵۱۰۴                 | ۴۳۰۱۲             | ۱۹۷                  | ۵۱۱۳              |                      |
| تیر      | ۱۷۲               | ۲۵                   | ۴۹۳۲۱             | ۴۷۵۸                 | ۴۲۳۷۷             | ۱۹۵                  | ۳۹۶۱              |                      |
| مرداد    | ۱۹۸               | ۲۴                   | ۵۰۹۰۶             | ۴۹۷۹                 | ۴۳۹۸۷             | ۱۹۷                  | ۵۲۸۴              |                      |
| شهریور   | ۲۰۷               | ۲۵                   | ۴۵۷۰۷             | ۴۸۴۴                 | ۳۶۴۵۵             | ۲۰۶                  | ۵۰۵۹              |                      |
| مهر      | ۱۸۷               | ۲۰                   | ۴۴۵۵۰             | ۴۷۰۴                 | ۳۹۸۳۵             | ۲۰۳                  | ۵۱۶۲              |                      |
| آبان     | ۲۰۴               | ۲۴                   | ۴۱۸۶۱             | ۴۴۳۲                 | ۳۹۶۵۹             | ۲۰۸                  | ۵۵۴۰              |                      |
| آذر      | ۲۱۱               | ۲۲                   | ۴۵۹۰۵             | ۳۷۵۳                 | ۳۷۳۵۸             | ۲۰۸                  | ۴۴۸۹              |                      |
| دی       | ۲۰۳               | ۲۳                   | ۴۰۲۳۳             | ۳۹۷۰                 | ۳۷۳۶۷             | ۲۱۲                  | ۴۵۰۵              |                      |
| بهمن     | ۲۰۲               | ۲۳                   | ۴۵۳۳۷             | ۴۴۴۵                 | ۳۹۸۲۵             | ۲۱۱                  | ۴۷۶۶              |                      |
| اسفند    | ۲۰۰               | ۲۳                   | ۳۵۶۲۰             | ۴۲۴۲                 | ۲۴۶۳۵             | ۱۷۳                  | ۴۲۴۱              |                      |
| مجموع    | ۲۳۲۹              | ۲۸۴                  | ۵۵۳۰۱۷            | ۵۴۲۷۲                | ۴۵۶۸۱۹            | ۲۳۲۶                 | ۵۷۶۱۱             |                      |

با توجه به جدول زیر سرانه تعداد مراجعین (در مراکز درمانی روستایی) به ماما در هر ماه، در سال ۱۳۸۷ نسبت به سال قبل ۱۱/۹۴ درصد کاهش و در سال ۱۳۸۸ نسبت به سال قبل ۱۰/۴۳ درصد افزایش داشته است.

جدول ۱۰۰-۴- سرانه تعداد مراجعین به ماما در هر ماه (سال ۱۳۸۸)

| سال                  | ۱۳۸۶  | ۱۳۸۷  | ۱۳۸۸   |
|----------------------|-------|-------|--------|
| مراکز درمانی شهری    | ۳۱۹/۱ | ۲۳۷/۴ | ۱۹۶/۴۰ |
| مراکز درمانی روستایی | ۲۱۷   | ۱۹۱/۱ | ۲۱۱/۰۳ |