



فصل ۱۰

حوزه ریاست دانشگاه

این فصل شامل گزارش آمار عملکردی مجموعه‌ای از مدیریت‌ها می‌شود که از نظر ساختار سازمانی زیر نظر ریاست دانشگاه انجام وظیفه می‌کنند. لذا عنوان هر قسمت برابر عنوان رسمی آن مدیریت می‌باشد و مهمترین آمار فعالیت‌های آن قسمت در این گزارش آمده است. ممکن است فعالیت‌های دیگری نیز در این مجموعه‌ها به انجام برسد که در این گزارش ذکر نشده باشد. مجموعه ریاست شامل مدیریت‌های زیر است:

۱. مدیریت آمار و فناوری اطلاعات
۲. دبیرخانه مرکزی، میز خدمت و اتوماسیون اداری
۳. روابط عمومی دانشگاه
۴. دفتر بازرسی، ارزیابی و عملکرد و پاسخگویی به شکایات
۵. نهاد نمایندگی مقام معظم رهبری
۶. هیأت امناء، شورای دانشگاه و هیأت رئیسه دانشگاه
۷. هسته تحقیق و نظردهی و هیأت اجرایی جذب
۸. هسته گزینش کارکنان
۹. دفتر ارتباط با دانش‌آموختگان
۱۰. موزه ملی تاریخ علوم پزشکی



مدیریت آمار و فناوری اطلاعات

مدیریت آمار و فناوری اطلاعات دانشگاه عهده‌دار انجام فعالیت‌های مرتبط با آمار مختلف فرآیندها و فعالیت‌های دانشگاه و همچنین کلیه فرآیندهای مربوط به شبکه داده‌ها و اطلاعات و داده‌های بیمارستانی سایت‌های دانشگاه و دانشکده‌ها و مراکز تحقیقاتی وابسته به آن می‌باشد.

نتیجه ارزیابی عملکرد در برنامه عملیاتی وزارت بهداشت

در آخرین ارزیابی عملکرد که توسط وزارت بهداشت اعلام گردیده است، مدیریت آمار و فناوری اطلاعات دانشگاه علوم پزشکی تهران در بین کلیه دانشگاه‌های علوم پزشکی کشور رتبه اول را بدست آورده است. رتبه اعلام شده برای ارزیابی عملکرد سالانه سال ۹۷ توسط وزارت بهداشت، اعلام گردیده است.

گزارش وب‌سنجی

سایت وب‌متریکس که زیرمجموعه مؤسسه Cybermetric است دو بار در سال و پایان ماه‌های ژانویه (دی‌ماه) و جولای (مرداد سال بعد)، اقدام به رتبه‌بندی وب‌سایت بیش از ۲۲۰۰۰ دانشگاه و مؤسسه آموزش عالی از کشورهای مختلف دنیا می‌کند. در آخرین رتبه‌بندی جهانی وب‌سنجی دانشگاه، در میان ۳۳۱ مؤسسه آموزش عالی داخلی، رتبه ۲ کشوری و رتبه جهانی ۵۶۰ و رتبه ۱۲ خاورمیانه را کسب نمود. بر اساس نتایج این رتبه‌بندی سایت دانشگاه، رتبه نخست را در بین تمامی دانشگاه‌های علوم پزشکی کشور به خود اختصاص داد.

جدول ۱۰-۱- روند تغییرات رتبه جهانی دانشگاه در نظام رتبه‌بندی وب‌متریکس

سال	ماه	رتبه جهانی	رتبه کشوری
۲۰۱۹	ژانویه	۵۶۰	۲
۲۰۱۸	ژانویه	۵۶۶	۲
۲۰۱۷	جولای	۵۰۸	۱
	ژانویه	۴۷۸	۱

ارتباطات شبکه‌ای واحدهای دانشگاه با پایگاه مرکزی

مجموعه ساختمان‌ها و بخش‌های مختلف اداری و بیمارستانی دانشگاه یوسیه شبکه‌ای از کابل‌های فیبرنوری و سایر وسایل ارتباطی شبکه با یکدیگر ارتباط داشته و مجموعه‌ای تحت عنوان شبکه دانشگاه را تشکیل داده است. در جدول بعدی نحوه ارتباط شبکه‌ای بین واحدهای مختلف مشخص شده است.



جدول ۱۰-۲- چگونگی ارتباط شبکه‌ای بین واحدهای دانشگاه و پایگاه مرکزی در پایان سال ۱۳۹۷

ردیف	نام مرکز	نوع ارتباط شبکه‌ای	ردیف	نام مرکز	نوع ارتباط شبکه‌ای
۱	آزمایشگاه مرکزی	فیبر نوری	۳۸	دانشکده فناوری‌های نوین	فیبر نوری
۲	اداره کل تجهیزات پزشکی	بی‌سیم	۳۹	دانشکده طب سنتی	اینترنت ۱۰ مگابیت
۳	امور مالی (اسکندری)	بی‌سیم	۴۰	دانشکده طب سنتی (اخارک)	اینترنت ۱۰ مگابیت
۴	بیمارستان امیراعلم	فیبر مخابراتی و بی‌سیم	۴۱	دانشکده طب سنتی (سرپرست)	بی‌سیم
۵	بیمارستان بهارلو	فیبر مخابراتی و بی‌سیم	۴۲	دانشکده علوم تغذیه	فیبر نوری و بی‌سیم
۶	بیمارستان بهرامی	فیبر مخابراتی	۴۳	دانشکده مجازی (حجت دوست)	فیبر نوری و بی‌سیم
۷	بیمارستان جامع بانوان آرش	فیبر مخابراتی	۴۴	روابط عمومی دانشگاه	فیبر نوری
۸	بیمارستان رازی	فیبر مخابراتی	۴۵	ساختمان پیرزئتیکی (ایتالیا)	فیبر نوری
۹	بیمارستان روزبه	فیبر مخابراتی و بی‌سیم	۴۶	ساختمان شفا	فیبر نوری
۱۰	بیمارستان سینا	فیبر مخابراتی	۴۷	ساختمان طب کار	فیبر نوری
۱۱	بیمارستان ضیائیان	فیبر مخابراتی	۴۸	شبکه بهداشت و درمان اسلامشهر	اینترنت ۲ مگابیت و بی‌سیم
۱۲	بیمارستان فارابی	فیبر مخابراتی	۴۹	شبکه بهداشت و درمان شهر ری	اینترنت ۲ مگابیت و بی‌سیم
۱۳	بیمارستان مرکز ضعیف کودکان	فیبر نوری	۵۰	کتابخانه مرکزی	فیبر نوری
۱۴	بیمارستان مرکز قلب تهران	فیبر نوری	۵۱	مجمع امام خمینی ^(ره)	فیبر نوری و بی‌سیم
۱۵	بیمارستان مروستی	فیبر مخابراتی	۵۲	مرکز بهداشت جنوب	فیبر نوری
۱۶	بیمارستان یاس	فیبر مخابراتی	۵۳	مجموعه ساختمان گل	فیبر نوری
۱۷	پردیس بین‌الملل (پور سینا)	فیبر نوری	۵۴	مرکز تحقیقات پزشکی ورزشی	بی‌سیم
۱۸	پژوهشکده غدد	بی‌سیم	۵۵	مرکز تحقیقات پوست و جزام	فیبر نوری
۱۹	خوابگاه حجت دوست (پسران)	بی‌سیم	۵۶	مرکز تحقیقات ترومای ب. سینا	اینترنت ۲ مگابیت
۲۰	خوابگاه حجت دوست	بی‌سیم	۵۷	مرکز تحقیقات ضایعات نخاعی	فیبر نوری و بی‌سیم
۲۱	خوابگاه کالج (وصال)	بی‌سیم	۵۸	مرکز تحقیقات غدد و متابولیسم	فیبر نوری
۲۲	خوابگاه کالج	بی‌سیم	۵۹	مرکز تحقیقات گوارش و کبد	فیبر نوری
۲۳	خوابگاه میرزای شیرازی	بی‌سیم	۶۰	مرکز تحقیقات همانولوژی	فیبر نوری
۲۴	داروخانه اپتار (۱۳ آبان)	فیبر نوری	۶۱	مرکز توسعه سیاست‌های دانشگاه	بی‌سیم
۲۵	داروخانه ۱۳ آبان	فیبر مخابراتی	۶۲	مرکز رشد استعدادهای درخشان	فیبر نوری
۲۶	دانشکده بهداشت	فیبر نوری	۶۳	مرکز رشد فرآورده‌های دارویی	بی‌سیم
۲۷	دانشکده پرستاری و مامایی	فیبر نوری و بی‌سیم	۶۴	مرکز ممی مطالعات اعتبار	بی‌سیم
۲۸	دانشکده پزشکی	فیبر نوری	۶۵	مرکز آموزش ضمن خدمت کارکنان	فیبر نوری
۲۹	دانشکده پیراپزشکی (بهنام)	کابل cat6	۶۶	مرکز رشد استعدادهای درخشان	فیبر نوری
۳۰	دانشکده پیراپزشکی	فیبر نوری	۶۷	مرکز مطالعات و توسعه آموزش	فیبر نوری
۳۱	دانشکده پیراپزشکی	فیبر نوری	۶۸	معاونت بهداشت (حافظ)	بی‌سیم
۳۲	دانشکده پزشکی	فیبر نوری	۶۹	معاونت بین‌الملل	بی‌سیم
۳۳	دانشکده توانبخشی	فیبر نوری و بی‌سیم	۷۰	معاونت دانشجویی	فیبر نوری
۳۴	دانشکده داروسازی	فیبر نوری	۷۱	معاونت درمان (حافظ)	فیبر نوری
۳۵	دانشکده داروسازی پردیس	اینترنت ۲ مگابیت و بی‌سیم	۷۲	معاونت غذا و دارو	فیبر نوری
۳۶	دانشکده دندانپزشکی (امیرآباد)	فیبر نوری و بی‌سیم	۷۳	موزه ملی تاریخ پزشکی	اینترنت ۱۰ مگابیت
۳۷	دانشکده دندانپزشکی پردیس	اینترنت ۲ مگابیت و بی‌سیم	۷۴	مؤسسه ملی تحقیقات سلامت	فیبر نوری



مجوز خرید و عقد قرارداد نرم افزار و سخت افزار

کارشناسی و صدور مجوز خرید سخت افزار و نرم افزار در دانشگاه و نیز صدور مجوز برای عقد قرارداد خدمات رایانه‌ای واحدهای مختلف در دانشگاه در طول سال ۹۷ در جدول زیر خلاصه شده است.

جدول ۱۰-۳-درخواست‌ها و مجوزهای خرید صادره به تفکیک واحدهای تابعه دانشگاه در سال ۱۳۹۷

ردیف	نام واحد	مجوز سخت افزار		مجوز نرم افزار		مجوز آنتی ویروس		عقد قرارداد		تأیید شده
		تعداد	مبلغ (میلیون ریال)	تعداد	مبلغ (میلیون ریال)	تعداد	مبلغ (میلیون ریال)	تعداد	مبلغ (میلیون ریال)	
۱	بیمارستان‌ها	۴۳	۴۳	۲۱	۲۱	۱۲	۱۲	۸	۴۴۱۰	۱۱
۲	پژوهشکده‌ها	۴	۴	۱	۱	۱	۱	۳	۵۹۰	۱
۳	حوزه ریاست	۷	۷	۱	۱	۱	۱	۲	۲۲	۲
۴	داروخانه‌ها	۵	۵	۰	۰	۰	۰	۰	۲۰۰	۰
۵	دانشکده‌ها	۲۶	۲۶	۵	۵	۴	۴	۱۲	۳۳۵۰	۵
۶	مراکز بهداشتی	۲	۲	۰	۰	۰	۰	۲	۷۵۰	۰
۷	مراکز تحقیقاتی	۲	۲	۲	۲	۰	۰	۴	۲۰۵	۴
۸	مراکز رشد	۴	۴	۰	۰	۰	۰	۱	۲۵	۰
۹	معاونت آموزشی	۲	۲	۱	۱	۱	۱	۲	۰	۰
۱۰	معاونت بین الملل	۹	۹	۳	۳	۳	۳	۴	۳۸۰	۱
۱۱	معاونت بهداشت	۳	۳	۴	۴	۱	۱	۰	۰	۰
۱۲	معاونت تحقیقات و فناوری	۸	۸	۲	۲	۲	۲	۳	۰	۰
۱۳	معاونت توسعه و برنامه‌ریزی	۳	۳	۴	۴	۳	۳	۷	۰	۰
۱۴	معاونت دانشجویی	۲	۲	۰	۰	۰	۰	۱	۲۵۰	۰
۱۵	معاونت درمان	۲	۲	۱	۱	۰	۰	۲	۱۵۰	۲
۱۶	معاونت غذا و دارو	۱	۱	۰	۰	۰	۰	۱	۲۰۰	۰
۱۷	معاونت فرهنگی	۰	۰	۰	۰	۰	۰	۰	۰	۰
۱۸	مؤسسه ملی تحقیقات سلامت	۲	۲	۰	۰	۰	۰	۴	۷۰	۰
	جمع	۱۲۵	۱۲۵	۴۵	۴۵	۲۸	۲۸	۳۲	۱۰۶۰۲	۲۴

جدول ۱۰-۴-تعداد درخواست‌ها و مجوزهای صادره در سال ۱۳۹۷

ردیف	موضوع	تعداد
۱	درخواست خرید سخت افزار	۱۲۵
۲	درخواست خرید نرم افزار	۴۵
۳	درخواست خرید آنتی ویروس	۳۲
۴	کل مجوزهای صادره (نرم افزار و سخت افزار)	۱۵۳



ردیف	موضوع	تعداد
۵	تعداد نسخه آتی و بروس خریداری شده طبق مجوز	۱۰۶۰۲
۶	قراردادهای دریافتی فناوری اطلاعات	۵۰
۷	قراردادهای تأییدشده فناوری اطلاعات	۳۳
۸	قراردادهای تأییدنشده فناوری اطلاعات	۳۴

خدمات پست الکترونیک

برای دفاتر اداری و مدیریت‌ها، اعضای هیأت علمی، کارکنان، دانشجویان در مقاطع مختلف، دانش‌آموختگان و مدعوین کار در دانشگاه، شناسه پست الکترونیک صادر می‌شود. در سال ۹۷ وضعیت شناسه‌های موجود و صادره به شرح جدول زیر بوده است.

جدول ۱۰-۵- وضعیت استفاده کنندگان از نشانی پست الکترونیک دانشگاه در پایان سال ۱۳۹۷

عنوان سرور پست الکترونیک	تعداد نشانی صادره (نفر/ شناسه)
Sina (ویژه دفاتر اداری مدیریت‌ها و هیأت علمی و مدعوین)	۶۱۶۹
Farabi (ویژه کارمندان و کارشناسان اعم از بهداشتی درمانی یا اداری)	۲۳۷۶
Razi (ویژه دانشجویان Post graduate)	۷۲۷۸
Student (ویژه دانشجویان Under graduate)	۲۸۰۴
Alumnus (ویژه دانش‌آموختگان)	۱۷۷۰
جمع	۲۰۳۹۷

فعالیت‌های انجام شده در پروژه سیپاد

سامانه سیپاد (سیستم یکپارچه پژوهشی، آموزشی و دانشجویی) از تیر سال ۹۶ با بهره‌برداری از زیرسیستم‌های ماژول آموزشی سامانه سیپاد، شروع به فعالیت نمود و در دو فاز تعریف شده است. فاز اول شامل زیرسیستم‌هایی که قبلاً در دانشگاه مورد استفاده بوده است، می‌باشد و در سال ۹۶ به پایان رسید. فاز دوم شامل طراحی فرآیندهایی که قبلاً در دانشگاه سامانه‌ای برای آنها وجود نداشته و بهره‌برداری از این زیرسیستم‌ها می‌باشد. این فاز با بهره‌برداری از زیرسیستم‌هایی مانند دستیاری، انتخاب واحد بالینی، شعاع، لاگ بوک PhD و برخی موارد دیگر است که در سال ۹۷ شروع شده است. فاز بعدی پروژه سیپاد، شامل زیرسیستم‌های دانشجویی و پژوهشی است. وضعیت فاز دوم این پروژه در جدول بعدی گزارش داده شده است.

جدول ۱۰-۶- جدول اعلام وضعیت فاز دوم پروژه سیپاد

تعداد زیرسیستم‌های تعریف شده	تعداد زیرسیستم‌های بهره‌برداری شده	تعداد سامانه‌های آموزشی و دانشجویی متصل به سامانه سیپاد از طریق وب سرویس
۱۱	۱۱	۱۴



دوره‌های آموزشی فنی و تخصصی

مدیریت آمار و فناوری اطلاعات با توجه به مخاطبین خود در داخل و خارج از دانشگاه دوره‌های آموزشی را برای راه‌اندازی و یا بازآموزی موارد فنی و تخصصی برگزار می‌کند. اولویت اجرا و ارزش فنی این دوره‌ها در حین کار و استفاده از امکانات نرم افزاری و سخت افزاری ارزیابی و بازخورد آن در دوره‌های بعدی بکار گرفته می‌شود. جزئیات دوره‌های برگزار شده در سال ۹۷ در جدول زیر ارائه شده است.

جدول ۱۰-۷- دوره‌های آموزشی برگزار شده توسط مدیریت آمار و فناوری اطلاعات در سال ۱۳۹۷

ردیف	نام دوره	نحوه برگزاری	ساعت	مخاطب	تعداد شرکت کننده (نفر)
۱	MTCNA	حضوری	۳۰	کارشناسان شبکه	۸
۲	کارگاه مفاهیم پایه و اصلی آمار توصیفی	حضوری	۱۲	کارشناسان اجرایی	۲۲
۳	کارگاه ملاحظات گردآوری داده‌ها	حضوری	۱۲	کارشناسان آمار	۲۶
۴	کارگاه بیان تصویری اطلاعات و داده‌ها- ۲ دوره	حضوری	۶	کارشناسان اجرایی	۴۴
۵	کارگاه آموزش انجام فرآیند تهیه و تدوین سالنامه آماری بیمارستان	حضوری	۱۲	کارشناسان آمار	۲۲
۶	کارگاه تولید سالنامه آماری دانشگاه به سفارش وزارت بهداشت و با حضور نمایندگان دانشگاه‌های علوم پزشکی کشور	حضوری	۸	کارشناسان اجرایی	۲۹

واحد آمار

واحد آمار عهده‌دار احصاء و کنترل صحت و کیفیت آمار و اطلاعات گوناگونی که از سوی مراجع مختلف دانشگاه و نیز خود مدیریت آمار و فناوری اطلاعات تهیه و به واحدهای درون و برون دانشگاهی اعلام می‌گردد، می‌باشد. سازمانها و مدیران سطوح مختلف دانشگاه، وزارت بهداشت، سازمان مدیریت و برنامه‌ریزی، شهرداری، پژوهشگران و واحدهای پژوهشی مراجعان و مخاطبان این واحد می‌باشند. همچنین طی سیزده سال گذشته وظیفه تدوین چارچوب اطلاعات و تولید سالنامه آماری دانشگاه به عهده این واحد بوده و این سالنامه بطور مستمر تولید شده و بر روی تارنمای دانشگاه قرار گرفته است. قهرست مهمترین فعالیت‌های واحد آمار که موجب پرونده‌های مشخص در سال ۹۷ شده، در جدول بعدی خلاصه شده است.



جدول ۱۰-۸- فهرست فعالیت‌های واحد آمار در سال ۱۳۹۷

ردیف	عنوان	تعداد
۱	ثبت آمار فعالیت‌های بیمارستان‌های دانشگاه (ماهانه) و تهیه گزارش شاخص‌های آماری فعالیت بیمارستانی	۱۲ گزارش
۲	ثبت آمار فعالیت‌های بیمارستان‌های منطقه تحت پوشش دانشگاه (ماهانه) و تهیه گزارش شاخص‌های آماری فعالیت بیمارستان‌های منطقه	۱ مورد
۳	تولید گزارش مقایسه‌ای آمار فعالیت بیمارستانی برای درج در سالنامه آماری دانشگاه	۲ گزارش
۴	گردآوری، کنترل و ثبت ماهانه داده‌های مورد نیاز وزارت بهداشت برای سامانه سیناسا	۱۲ گزارش
۵	گردآوری، ثبت و کنترل داده‌های مورد نیاز سازمان مدیریت استان تهران برای سامانه ساواتا و شهرداری تهران برای آمارنامه شهر تهران	۳ مورد
۶	برگزاری دوره‌های حضوری آموزش ضمن خدمت برای کارکنان دانشگاه	۴ دوره
۷	برگزاری کارگاه کشوری تولید سالنامه آماری دانشگاه	۱ کارگاه
۸	تهیه فهرست مطابقت داده شده عناوین بخش‌های بستری بیمارستان‌های دانشگاه برای واحد R&D	۱۴ فهرست
۹	تهیه فهرست مطابقت داده شده عناوین درمانگاه‌های تخصصی بیمارستان‌های دانشگاه برای واحد R&D	۱۴ فهرست
۱۰	انجام بازدید مشترک از بیمارستان‌های دانشگاه با حضور مدیر آمار و فناوری اطلاعات و همکاران IT	۱۰ بازدید
۱۱	انجام بازدید مشترک از واحد IIS بیمارستان‌های دانشگاه با حضور همکاران واحد R&D در خصوص خروجی آمار روزانه مشاوره و مشارکت در فرآیند بهبود اطلاعات ماشینی و انجام تطبیق آمار دستی و ماشینی واحدهای بیمارستانی	۱۰ بازدید
۱۲	حضور و مشاوره در جلسات مشترک دستیابی به داده‌های موجود در سیستم‌های بیمارستانی (همراه با «شرکت‌سان» و واحد R&D) در خصوص سامانه انبار داده دانشگاه	۴ جلسه
۱۳	برگزاری جلسات گروهی با معاونت‌های دانشگاه برای تولید سیزدهمین سالنامه آماری دانشگاه	۹ جلسه
۱۴	برگزاری جلسات گروهی با کارشناسان مرکز تحقیق و توسعه سیاست‌های دانشگاه برای تولید سیزدهمین سالنامه آماری دانشگاه	۶ جلسه
۱۵	برگزاری جلسات گروهی با کارشناسان آمار مدیریت آمار و فناوری اطلاعات دانشگاه برای تولید سیزدهمین سالنامه آماری دانشگاه	۱۰ جلسه
۱۶	بارگذاری و توسعه صفحه سالنامه آماری بر روی تارنمای مدیریت آمار و فناوری اطلاعات دانشگاه	۱ مورد
۱۷	تدوین گزارش‌های آماری مختلف دانشگاه برای ارائه به مقامات بالادستی	۱۲ حوزه
۱۸	گردآوری و تکمیل شاخص اطلاعاتی برای طرح رتبه بندی دانشگاه‌ها توسط ISC	۳ مورد
۱۹	حضور در جلسات و همکاری با مدیریت آمار دانشگاه‌های علوم پزشکی شهید بهشتی و ایران برای تعامل با سازمان مدیریت و برنامه‌ریزی استان تهران (پیشنهاد اولیه از سوی این مدیریت)	۵ جلسه
۲۰	تهیه فهرست اقلام و شاخص‌های آماری حوزه‌های مورد نظر وزارت متبوع برای سالنامه استاندارد آماری	۷ فهرست
۲۱	داوری مقالات و داوری سالنامه‌های آماری تولید شده و تارنمای مدیریت آمار دانشگاه‌های علوم پزشکی شرکت کننده در اولین همایش ملی استفاده از آمار در نظام سلامت	۲۸ مورد
۲۲	برگزاری وردهمایی بمناسبت روز جهانی آمار (۲۸مهر) برای اولین بار در دانشگاه	۱ مورد
۲۳	ویرایش و بازتولید ۳ بذر و یک عنوان کارت ویزیت برای حوزه مدیریت آمار و فناوری دانشگاه	۴ مورد



دبیرخانه مرکزی، میز خدمت و اتوماسیون اداری

جدول ۱۰-۹-حجم بانک‌های اطلاعاتی مرتبط با اتوماسیون اداری دانشگاه در پایان سال ۱۳۹۷

موضوع	پایان سال ۱۳۹۷
بانک اطلاعاتی مکاتبات و پرستلی سایر زیرسیستم‌ها	۱/۵۳۰ TB

جدول ۱۰-۱۰-حجم نامه‌ها، پیش‌نویس‌ها و پیام‌های ثبت‌شده در اتوماسیون اداری دانشگاه در سال ۱۳۹۷

موضوع	سال ۱۳۹۷
حجم نامه‌ها	۲۹۰/۹۱۲ GB
حجم پیش‌نویس‌ها	۱/۲۱۲ TB
حجم پیام‌ها	۱۳۷ GB

جدول ۱۰-۱۱-تعداد نامه‌های ثبت‌شده در اتوماسیون اداری دانشگاه در سال ۱۳۹۷

نوع نامه	تعداد
نامه‌های داخلی	۳۵۴۵۵۹
نامه‌های ارسالی	۱۴۸۸۳۷
نامه‌های دریافتی	۱۱۷۲۲۳

جدول ۱۰-۱۲-کاربران، دیارتمان‌ها و سمت‌ها تا پایان سال ۱۳۹۷

موضوع	فعال	غیرفعال	جمع
تعداد کاربران	۲۵۷۵۸	۱۳۷۲۶	۳۹۴۸۴
تعداد دیارتمان‌ها	۲۶۶۰	۱۶۹۸	۴۳۵۸
تعداد سمت‌ها	۳۳۲۰۸	۹۵۴۹	۴۲۵۷۵

*مربوط به افرادی است که کاربری آنها به دلیل بازنشستگی، ترک خدمت، انتزاع دانشگاه ایران و... غیرفعال شده و قابلیت فعال شدن مجدد دارند.

روابط عمومی

از جمله فعالیت‌های حوزه روابط عمومی در دانشگاه، اطلاع‌رسانی بهینه و بهنگام از فعالیت‌های انجام شده در دانشگاه و واحدهای تابعه آن می‌باشد. روابط عمومی دانشگاه علوم پزشکی تهران در سال ۹۷ یا برخورداری از ۲۳ نفر پرسنل رسمی، پیمانی و قراردادی، این وظیفه را در میان ۱۲ دانشکده، ۱۴ بیمارستان و بیش از ۸۵ مرکز تحقیقاتی و سایر واحدهای تابعه، به انجام رسانده است. به طور کلی عملکرد بخش‌های مختلف روابط عمومی دانشگاه در سال ۹۷ به شرح ذیل بوده است.



جدول ۱۰-۱۳- آمار فعالیت‌های بخش‌های دیگر روابط عمومی دانشگاه در سال ۱۳۹۷

بخش تولید خبر	بخش فیلم و عکس
تعداد ۶۵۳۸ عنوان خبر با همکاری مسئولین روابط عمومی واحدهای تحت پوشش شامل:	<ul style="list-style-type: none"> تهیه ۹۴ فیلم تهیه ۲۳۲۷ گالری عکس از مراسم مختلف
تولید ۶۴۸۴ خبر پوششی (مراسم و موارد دیگر)	بخش ارتباط با رسانه
تولید ۲۱ خبر تاریخ شفاهی دانشگاه همراه با فیلم مصاحبه	<ul style="list-style-type: none"> بیش از ۷۰ پوشش رسانه‌ای از مراسم
تولید ۳۳ خبر ندای تندرستی	بخش مجوز
	<ul style="list-style-type: none"> صدور ۱۵۰ مجوز
اخبار کیوسک	بخش تبلیغات
تعداد اخبار دانشگاه در رسانه ۱۲۴۱ خبر شامل:	<ul style="list-style-type: none"> تولید بیش از ۱۴ عدد کلیپ و تیزر طراحی ۳۳۱ پتر، استند، پمفلت و...
اخبار عمومی: ۷۹۴ خبر	بخش آگهی
اخبار سلامت و تندرستی: ۳۲۲ خبر	<ul style="list-style-type: none"> ۴۹ مورد آگهی ارسال به وزارت ارشاد جهت چاپ ۴ مورد صورتحساب آگهی چاپ شده روزنامه‌ها
اخبار روابط عمومی دانشگاه علوم پزشکی تهران: ۱۲۵ خبر	بخش نشریه الکترونیکی ندا
تعداد اخبار دانشگاه در رسانه‌های تصویری: ۴۶۴ گزارش تصویری	<ul style="list-style-type: none"> تعداد ۱۷ شماره هفته نامه الکترونیکی ندا
سامانه آرشیو دیجیتال روابط عمومی	بخش کتاب
تصاویر: ۱۸۶۷۸ عکس پرچسب گذاری شده	<ul style="list-style-type: none"> کتاب تاریخ شفاهی دانشگاه (شماره دوم)

جدول ۱۰-۱۴- گزارش جزئی پرتال روابط عمومی دانشگاه در سال ۱۳۹۷

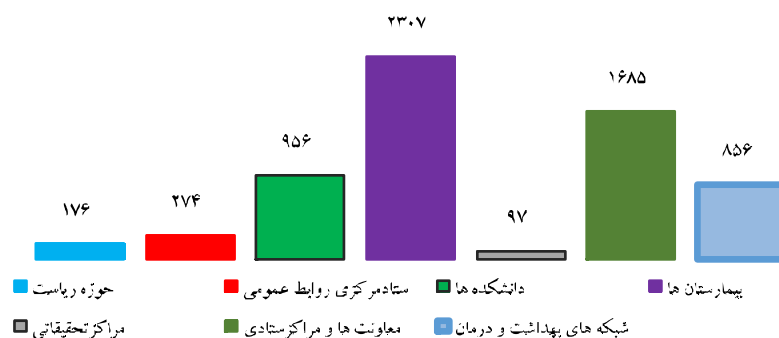
اولین صفحه پر بیننده: اخبار	۹۵۵۱۴۸۰ بازدید
دومین صفحه پر بیننده: نمایش گالری تصویر	۴۱۷۰۰۰۴ بازدید
سومین صفحه پر بیننده: صفحه اصلی	۲۸۹۱۰۲۴ بازدید
بیشترین ورود بازدید کنندگان: http://tums.ac.ir	۷۷۸۹۱۸ بازدید
کل بازدید خزنده وب: Google	۷۱۹۶۳۶۰ بازدید
کل بازدید کنندگان سایت:	۵۹۹۶۹۶
متوسط بازدید کنندگان سایت در ماه	

نمودار ۹- نسبت تعداد بازدید از سایت روابط عمومی به تعداد اخبار ثبت شده در سایت در سال ۱۳۹۷

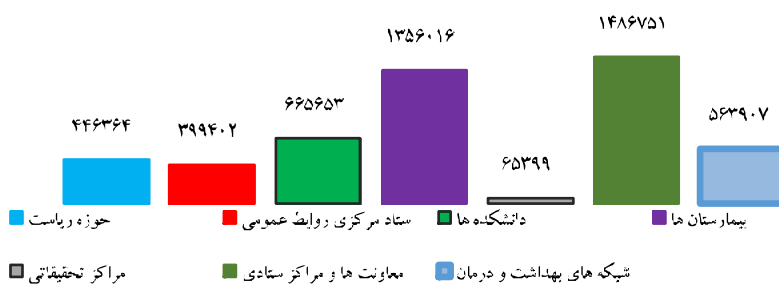


نمودار ۱۰- گزارش مقایسه‌ای پرتال روابط عمومی دانشگاه در سال ۱۳۹۷

الف- تعداد کل اخبار تولید شده در پرتال روابط عمومی به تفکیک زیر گروه های خبری

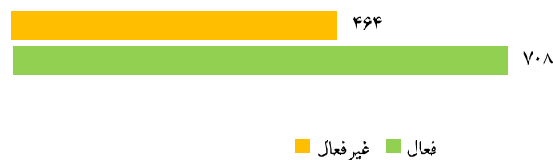


ب- تعداد کل بازدیدهای خبری تولید شده در پرتال روابط عمومی به تفکیک زیر گروه های خبری



در نمودار زیر کابنت های فعال، مواردی است که ثبت شده و قابل رویت هستند و کابنت های غیرفعال بنابه ضرورت و صلاحدید حذف شده اند.

ج- تعداد کابنت های اخبار پرتال روابط عمومی





دفتر بازرسی، ارزیابی عملکرد و پاسخگویی به شکایات

در طول سال ۹۷، مجموعاً ۳۱۹ مورد شکایت به دفتر بازرسی، ارزیابی عملکرد و رسیدگی به شکایات دانشگاه واصل شد که در مقایسه با سال قبل ۶۰ درصد افزایش داشته است. به نظر می‌رسد این افزایش بیشتر ناشی از اصلاح مسیرهای ارجاع شکایات و دسترسی مخاطبان برای طرح مسئله خود می‌باشد و موضوعات اداری و درون سازمانی، ارائه خدمات درمانی، مسائل آموزشی و رفتار کارکنان عمده‌ترین مسائل مطروحه بوده است. تعداد شکایات به تفکیک مسیر طرح آن در جدول زیر آمده است.

جدول ۱۰-۱۵- شکوائیه‌های به تفکیک نحوه ارسال در سال ۱۳۹۷

تعداد	نحوه دریافت شکایت
۱	ارجاع از واحدهای داخلی
۱۰۲	پست الکترونیکی (ایمیل) و سایت دفتر بازرسی
۶۱	دورنگار (فکس) - تلفن
۱	پست
۹۰	مراجعه حضوری
۸	سامانه بازرسی کل کشور
۲۸	سامد
۲۸	ارجاع از واحدهای خارجی
۳۱۹	جمع

جدول ۱۰-۱۶- شکوائیه‌های ارسال شده به تفکیک نوع اقدام در سال ۱۳۹۷

تعداد	وضعیت شکوائیه
۳۰۱	پاسخ داده شده
۱۳	در حال پیگیری
۵	انصراف
۳۱۹	جمع

جدول ۱۰-۱۷- برنامه بازرسی‌های سال ۱۳۹۷

تعداد	عنوان بازدید
۵۵	بازدیدهای برنامه‌ای محسوس و نامحسوس
۱۱	بازدیدهای موردی
۴۰	بازدیدهای صیانت از حقوق شهروندی
۱۰۶	جمع



نهاد نمایندگی مقام معظم رهبری دانشگاه علوم پزشکی تهران

به دستور مقام معظم رهبری، نهاد نمایندگی معظم له در دانشگاه‌ها از سال ۶۹ فعالیت می‌نماید. اساسنامه جدید این نهاد در سال ۷۲ به تصویب شورای عالی انقلاب فرهنگی رسیده و مبنای کار است. بر اساس آیین نامه اجرایی، مسئولیت همه امور مربوط به فعالیت‌هایی که محتوای فرهنگی-دینی دارند، اعم از برنامه‌ریزی و اجراء به عهده نهاد بوده و این فعالیت‌ها با هماهنگی مدیریت دانشگاه اجرا می‌شود.

جدول ۱۰-۱۸- آمار عناوین برنامه‌های برگزار شده مدیریت فرهنگی و سیاسی در سال ۱۳۹۷

ردیف	عنوان برنامه	فراوانی	مخاطب
۱	برگزاری مراسم مذهبی (اعیاد و شهادت‌ها)	۱۲۵	۹۰۰
۲	برگزاری ادعیه و زیارات	۱۴۰	۱۲۰۰
۳	برگزاری جلسات تفسیر قرآن	۸۰	۱۳۰۰
۴	پخش کلیپ در خوابگاه‌ها	۱۵	۳۰۰
۵	اعزام شخصیت/ مبلغ	۸	۲۰۰۰
۶	سیر مطالعاتی و مسابقات کتابخوانی	۵	۲۰۰
۷	ایستگاه صلواتی	۱۰	۵۰۰
۸	محفل انس با قرآن	۱۰	۲۰۰۰
۹	اکران فیلم و مستند	۱۰	۱۱۰۰
۱۰	اردوهای زیارتی و تفریحی	۸	۷۰۰
۱۱	برگزاری حلقه‌های معرفت	۶۰	۳۰۰۰
۱۲	برگزاری نمایشگاه	۲۰	۳۰۰۰
۱۳	سایر برنامه‌های فرهنگی (ارسال پیام، سرکشی از خوابگاه، تجهیز پرد و ...)	۱۰۰	۶۳۰۰
	جمع	۵۹۱	۲۲۵۰۰

جدول ۱۰-۱۹- آمار عناوین برنامه‌های برگزار شده توسط مدیریت هم‌اندیشی استادان در سال ۱۳۹۷

ردیف	عنوان برنامه	فراوانی	مخاطب
۱	برگزاری کارگاه‌های دانش‌افزایی استادان	۶	۱۷۴
۲	برگزاری جلسات هم‌اندیشی استادان	۱۲	۳۲۳
۳	ضیافت اندیشه استادان	۱	۱۲۰
۴	برگزاری مسابقه کتابخوانی ویژه استادان	۱	۱۲۰
۵	برگزاری جلسات سخنرانی ویژه استادان	۴	۲۱۱
۶	برگزاری نمایشگاه کتاب و تابلو تصویر	۲	-
۷	سایر فعالیت‌های فرهنگی (ارسال پیام، اهدای جوایز، مسابقات ورزشی و ...)	۴	-
	جمع	۳۰	۹۴۸



جدول ۱۰- ۲۰- آمار عناوین برنامه‌های برگزار شده مرکز فرهنگی قرآن و عترت در سال ۱۳۹۷

ردیف	عنوان برنامه	فراوانی	مخاطب
۱	طرح عیادت از بیماران	۱	۲۵
۲	کارگاه رابطین فعال فرهنگی مراکز	۱	۳۵
۳	کارگاه‌های اخلاق پرستاری	۱۳	۷۲۸
۴	مسابقات کتابخوانی (تفسیر سوره فرقان)	۱	۳۰۰۰
۵	مسابقات نیست و سومین جشنواره قرآن و عترت (بخش شفاهی و کتبی)	۳	۶۷۰
۶	کلاس تفسیر قرآن	۶۴	۱۴۰۵
۷	طیب دوار	۹۶	۷۰۰
۸	ختم قرآن (فردی و جمعی)	۸	۲۰۰۰
۹	محفل انس با قرآن (کرسی تلاوت)	۶	۵۰۰
۱۰	کلاس‌های سبک زندگی	۱۷	۳۱۰
۱۱	اهدای بسته فرهنگی	۳	۱۴۰
	جمع	۲۱۳	۹۵۱۳

جدول ۱۰- ۲۱- آمار عناوین برنامه‌های برگزار شده توسط مدیریت آموزش و پژوهش در سال ۱۳۹۷

ردیف	عنوان برنامه	فراوانی	مخاطب
۱	برگزاری کارگاه‌های آموزشی	۲	۱۲۰
۲	انجام طرح‌های مطالعاتی، تحقیقی و پژوهشی	۴	-
۳	برگزاری دوره‌های آموزش مجازی (دانشجویان - ائمه جماعت)	۳	۱۲۰
۴	تهیه محتوای آموزشی در قالب بروشور و نشریه	۳	۷۰۰
۵	انجام نظرسنجی‌های میدانی طرح‌های پژوهشی در فضای مجازی	۵	۱۰۰۰
۶	برگزاری جلسه هم‌اندیشی با رابطین نهاد	۱۰	-
	جمع	۲۷	۱۹۴۰

جدول ۱۰- ۲۲- آمار عناوین برنامه‌های برگزار شده توسط مدیریت امور روحانیون و مبلغین در سال ۱۳۹۷

ردیف	عنوان برنامه	فراوانی	مخاطب
۱	برگزاری نماز جماعت در مراکز آموزشی، درمانی و اداری دانشگاه (روزانه)	۵۲	۱۰۰۰
۲	تجهیز نمازخانه‌های مراکز تابعه	۱	-
۳	برگزاری کارگاه توانمندسازی ائمه جماعات	۵	۴۰۰
۴	بیان تفسیر قرآن کریم در مراکز درمانی و اداری	۳۰۰	۱۱۰۰
۵	مشاوره فردی در خوابگاه‌ها و بیمارستان‌ها	۱۵۰	۱۵۰
۶	سایر فعالیت‌های فرهنگی (اهدای جایز: برگزاری مسابقات و ...)	۴۳	۱۰۰۰
	جمع	۵۵۱	۳۶۵۰



جدول ۱۰-۲۳-آمار عناوین برنامه‌های برگزار شده توسط واحد خواهران در سال ۱۳۹۷

ردیف	عنوان برنامه	فراوانی	مخاطب
۱	برگزاری مراسم مذهبی (اعیاد و شهادت‌ها) در خوابگاه‌های خواهران	۳۶	۱۲۶۰
۲	برگزاری ادعیه و زیارات در خوابگاه‌های دختران	۸۷	۱۱۸۰
۳	برگزاری کلاس تدبیر و اخلاق در قرآن	۵۹	۶۲۵
۴	برگزاری کارگاه‌های آموزشی و مهارتی	۱۱	۸۸۰
۵	اردوهای زیارتی و تفریحی	۳	۳۰
۶	مسابقات کتابخوانی	۳	۴۱۵
۷	استقبال از دانشجویان جدیدالورود خوابگاهی	۲	۱۶۵
۸	برگزاری حلقه‌های معرفت با حضور مبلغین در خوابگاه‌ها	۲۰	۱۶۵
۹	برگزاری ایستگاه صلواتی	۱۱	۹۰۰
۱۰	سایر فعالیت‌های فرهنگی (نمایشگاه کتاب، مراسم افطاری و ...)	۱۲	۸۳۰
	جمع	۲۴۴	۶۴۵۰

جدول ۱۰-۲۴-آمار عناوین برنامه‌های برگزار شده توسط مدیریت امور بین الملل در سال ۱۳۹۷

ردیف	عنوان فعالیت	فراوانی	مخاطب
۱	هماهنگی و اعزام کاروان پیاده روی اربعین	۱	۴۰
۲	برگزاری دوره‌های آموزشی در قالب اردو ویژه دانشجویان بین الملل	۵	۲۰۰
۳	برگزاری مراسم مذهبی برای دانشجویان بین الملل	۲۰	۱۰۰۰
۴	برگزاری اردوهای زیارتی و تفریحی ویژه دانشجویان بین الملل	۵	۲۰۰
۵	مشاوره فردی و سرکشی به اتاق دانشجویان	۵۰	۲۰۰
۶	جمع آوری کمک‌های نقدی از دانشجویان برای مسلمانان خارج از کشور (جمعا هفت میلیون تومان)	۴	-
۷	برگزاری حلقه معرفت و جلسات عقیدتی	۳۰	۲۰۰
	جمع	۱۱۵	۱۸۴۰

جدول ۱۰-۲۵-آمار عناوین برنامه‌های برگزار شده توسط روابط عمومی در سال ۱۳۹۷

ردیف	عنوان فعالیت	فراوانی	مخاطب
۱	تعداد برنامه‌های پوشش داده شده در بخش فضا سازی و اطلاع رسانی	۴۶	-
۲	تعداد پتر (از اندازه کوچک تا بزرگ)	۶۲	-
۳	تعداد پوستر	۱۹۰۲	-
۴	تعداد بسته‌های چند رسانه‌ای آماده شده از مراسم و برنامه‌ها (فیلم، صوت و عکس)	۳۳	-
۵	محتوای تهیه شده برای پایگاه اطلاع رسانی نهاد (خبر، عکس، اطلاعیه، ثبت نام و ...)	۲۴۵	۱۱۵۷۰۰
۶	محتوای تهیه شده برای پایگاه اطلاع رسانی روابط عمومی دانشگاه (خبر و عکس)	۸۰	-
	جمع	۲۴۶۸	۱۱۵۷۰۰



هیأت امنای دانشگاه

به حسب قانون تشکیل هیأت امنای دانشگاه‌ها و مؤسسات آموزش عالی کشور، ترکیبی از اشخاص حقوقی و حقیقی شامل وزیر بهداشت و رئیس دانشگاه و ۶ نفر از شخصیت‌های علمی-فرهنگی با ابلاغ رئیس جمهور هیأت امنای دانشگاه را تشکیل می‌دهند. هیأت امنای دانشگاه بعنوان عالی‌ترین رکن تصمیم گیرنده و سیاستگذار دانشگاه عمل می‌کند و بالاترین سطح اختیارات را در دانشگاه دارد. آمار جلسات هیأت امنای دانشگاه در جدول زیر آمده است.

جدول ۱۰-۲۶- عملکرد هیأت امنای دانشگاه در سال ۱۳۹۷

عنوان	تعداد
جلسات	دو جلسه
مصوبات	۷۱ مصوبه

شورای دانشگاه

شورای دانشگاه یکی از دیگر ارکان تصمیم‌گیری در مورد مسائل دانشگاه است که ترکیب آن شامل اعضای هیأت رئیسه و رؤسای دانشکده‌ها و مشاوران رئیس دانشگاه می‌باشند. آمار عملکردی این شورا در زیر آمده است.

جدول ۱۰-۲۷- عملکرد شورای دانشگاه در سال ۱۳۹۷

عنوان	تعداد
جلسات	یک جلسه
مصوبات	۱۴ مصوبه

هیأت رئیسه دانشگاه

اعضای هیأت رئیسه دانشگاه شامل رئیس دانشگاه، معاونان و رئیس دانشکده پزشکی و مشاورین رئیس دانشگاه است که مسائل جاری دانشگاه را پیگیری و بر آنها نظارت دارند.

جدول ۱۰-۲۸- عملکرد هیأت رئیسه دانشگاه در سال ۱۳۹۷

عنوان	تعداد
جلسات	۴۱ جلسه
مصوبات	۱۷۳ مصوبه



هسته تحقیق و نظر دهی و هیأت اجرایی جذب

دبیرخانه هسته تحقیق و نظر دهی

طی سال ۹۷، تعداد ۸۲۹ پرونده دانشجویی در دبیرخانه هسته تحقیق و نظر دهی دانشگاه مورد بررسی قرار گرفته که بیشترین آن مربوط به دانشجویان پذیرفته شده در مقطع دستیاری تخصصی پزشکی و دندانپزشکی بوده است. آمار پرونده‌های دانشجویی بررسی شده سال ۹۷ به شرح جدول ذیل می‌باشد.

جدول ۱۰-۲۹- بررسی پذیرفته شدگان در هسته تحقیق و نظر دهی در سال ۱۳۹۷

ردیف	مقطع تحصیلی	تعداد پرونده بررسی شده
۱	تخصصهای پزشکی و دندانپزشکی	۳۲۶
۲	رشته‌های فوق تخصص	۴۵
۳	رشته‌های Ph.D	۱۶۰
۴	رشته‌های کارشناسی ارشد	۲۹۸
	جمع	۸۲۹

دبیرخانه هیأت اجرایی جذب

طی سال ۹۷، تعداد ۷۷۵ پرونده مربوط به جذب و تبدیل وضعیت استخدامی اساتید و اعضای هیأت علمی در دبیرخانه هیأت اجرایی جذب دانشگاه مورد بررسی قرار گرفته است که از این تعداد ۷۳ پرونده مربوط به جذب مشمولین تعهدات قانونی اعضای هیأت علمی، ۱۲۸ پرونده جذب هیأت علمی جدید، استفاده بوده است. آمار پرونده‌های بررسی شده به شرح جدول ذیل می‌باشد.

جدول ۱۰-۳۰- بررسی پذیرفته شدگان هیأت علمی در هیأت اجرایی جذب در سال ۱۳۹۷

ردیف	موضوع	پرونده‌های بررسی شده
۱	عضو هیأت علمی مشمول تعهدات قانونی	۷۳
۲	عضو هیأت علمی جدید، استخدام از طریق فراخوان عمومی (پیمانی)	۱۲۸
۳	تمدید استخدام پیمانی	۱۴۴
۴	تغییر وضعیت استخدامی از پیمانی به رسمی آزمایشی	۴۱
۵	تغییر وضعیت استخدامی از رسمی آزمایشی به رسمی قطعی	۳۰
۶	جذب عضو هیأت علمی مأمور به دانشگاه	۲
۷	بررسی پرونده متقاضیان انتقال به دانشگاه	۲
۸	ارسال شده برای بررسی به دانشگاه جهت داوطلبان عضویت هیأت علمی سایر دانشگاه‌ها	۳۵۵
	جمع پرونده‌های بررسی شده	۷۷۵



هسته گزینش کارکنان

جدول ۱۰-۳۱- فعالیت‌های هسته گزینش کارکنان در سال ۱۳۹۷

ردیف	موضوع	سال ۹۷
۱	پرونده های تشکیل شده	۳۹۶۶
۲	پرونده های تحقیق شده	۳۹۵۷
۳	فرم های تحقیق شده	۱۰۳۰۴
۴	پرونده های نیابی	۷۶۹
۵	فرم های تحقیق پرونده های نیابی	۱۳۴۱
۶	پرونده های استعمال شده	۸۴۲
۷	مجموع استعلامهای انجام شده	۱۴۵۴
۸	مصاحبه اولیه انجام شده	۸۵۴
۹	مصاحبه یا مذاکره ارشادی	۴۴۷
۱۰	آراء مثبت اولیه ابلاغ شده	۳۸۰۶
۱۱	آراء منفی اولیه ابلاغ شده	۵۰
۱۲	آراء مثبت پس از تجدید نظر اول	۲
۱۳	آراء منفی پس از تجدید نظر اول	۴۸
۱۴	آراء مثبت پس از تجدید نظر دوم	۲۷
۱۵	آراء منفی پس از تجدید نظر دوم	۲۴
۱۶	جلسات تشکیل شده شورای گزینش	۱۸۱

دفتر ارتباط با دانش آموختگان دانشگاه علوم پزشکی تهران

دانشگاه علوم پزشکی تهران با قدمت ۸۵ ساله از زمان تأسیس دانشکده پزشکی با تأسیس دفتر ارتباط با دانش آموختگان تلاش نموده تا با نزدیک کردن دانش آموختگان به دانشگاه برنامه‌هایی را در جهت تعامل دانشگاه و دانش آموختگان خود تدارک ببیند. ارتباط این دفتر با دانش آموختگان دانشگاه گذشته از سطح دانشکده‌ها و بیمارستان‌ها به سایر استان‌ها و دانش آموختگان ساکن خارج کشور نیز گسترده است به طوری که شعبه‌ای در کشور مجارستان زمینه ارتباط با دانش آموختگان را پیش از پیش فراهم می‌نماید. تقدیر از پیشکسوتان، برگزاری دوره‌های علمی، برگزاری جشن‌های فارغ التحصیلی، گردهمایی دانش آموختگان سال‌های گذشته، برگزاری جلسات همفکری و مشورت با پیشکسوتان، معرفی پیشکسوتان به جامعه از مهمترین برنامه‌های اجرایی این دفتر است که هر ساله مطابق یک برنامه زمانبندی در سطح دانشکده‌ها و بیمارستان‌های تابعه دانشگاه و حتی خارج از دانشگاه جامعه عمل پوشانده می‌شود. اهم فعالیت‌های دفتر ارتباط با دانش آموختگان دانشگاه در سال ۹۷ به شرح زیر بوده است.



جدول ۱۰-۳۲- فعالیت‌های دفتر ارتباط با دانش‌آموختگان دانشگاه در سال ۱۳۹۷

عنوان فعالیت	تعداد	توضیحات
تأسیس دفتر بصورت شعب استانی	۳ مورد	مازندران، یزد، کرمان
تأسیس دفتر در بیمارستان‌ها	۳ مورد	بیمارستان امیراعلم، سینا و شریعی
افتتاح خانه استاد در بیمارستان	۴ مورد	سینا، امیراعلم، امام خمینی (ره)، شریعی
طراحی و تحویل سایت کانون دانش‌آموختگان	۱ سایت	پزشکان استان مازندران
برگزاری جلسات هم‌اندیشی و تصمیم‌گیری	۴۱ جلسه	ماهانه، مشورت، دانشجویی
برگزاری مراسم تقدیر از اساتید پیشکسوت	۸ مراسم	اساتید برگزیده بیمارستان شریعی، منتخب گروه گوش حلق و بینی، گروه اورولوژی، گروه قلب بیمارستان امام (ره) استاد برگزیده بیمارستان امیراعلم - استادن برگزیده سمینار تعهد حرفه‌ای و استاد برگزیده دانشکده دندانپزشکی - اساتید برگزیده انستیتو کانسر
برگزاری جشن فارغ‌التحصیلی در دانشکده‌ها	۲ مراسم	دانشکده پزشکی، دانشکده پرودیس بین الملل
برگزاری جشن یکپارچه دانش‌آموختگان تیر ۹۷	۱ مراسم	تقدیر از استادن برگزیده ۱۸ نفر
تعداد دانش‌آموختگان شرکت‌کننده	۱۱۰۰	تقدیر از دانش‌آموختگان ۳۷ نفر
تعداد میهمانان شرکت‌کننده	۳۰۰۰	اهدای لوح و هدیه به دانش‌آموختگان ۱۱۰۰ نفر
تعداد استادن شرکت‌کننده	۲۰۰	
برگزاری گردهمایی دانش‌آموختگان سال‌های گذشته	۱۰ مراسم	پزشکی ورودی ۶۸، ۶۷، ۳۸، ۵۴، ۵۳، ۶۱، ۶۹، ۷۳ بهداشت ورودی ۶۱ - پزشکان استان مازندران
مصاحبه با دانش‌آموختگان پیشکسوت و استادن	۳۰ نفر	
پخش زندگینامه استادن از رسانه ملی	۵۰ دقیقه	
برگزاری مراسم نکوداشت استادن در گذشته	۱ مراسم	تالار امام خمینی (ره)
گزارش تصویری از فعالیت‌های دفتر از رسانه‌ها	۵۰ دقیقه	
تهیه خبر از برنامه‌های دانش‌آموختگان	۸۳ عنوان	
گزارش تصویری از برنامه‌های دانش‌آموختگان	۷۷ عنوان	
ترجمه اخبار به زبان انگلیسی	۵۲ عنوان	
ارسال پیام کوتاه به دانش‌آموختگان	۱۰۰۰۰ پیام	
ارسال ایمیل به دانش‌آموختگان	۱۴۰۰۰ مورد	
تهیه کلیپ برای مراسم مختلف	۳۰ مورد	
برپایی نمایشگاه	۱ برنامه	
برگزاری سمینار و کنگره‌های داخلی	۱ برنامه	سمینار تعهد حرفه‌ای در خدمات سلامت
دریافت لوح و نشان	۲۷ مورد	توسط دانش‌آموختگان در برنامه‌ها و جشنواره‌ها
ارسال پیام تسلیت به مناسبت درگذشت دانش‌آموختگان	۱۱ مورد	
جمع‌آوری اطلاعات دانش‌آموختگان جدید	۱۱۰۰ نفر	
دریافت ایمیل دانش‌آموختگان داخلی و خارجی	۸۱ نفر	هماهنگی
چاپ نشریات داخلی	۶ مورد	۵ عنوان ویژه‌نامه ارمغان دانش‌آموختگان یک عنوان کتاب



موزه ملی تاریخ علوم پزشکی

موزه ملی تاریخ علوم پزشکی ایران با نظارت وزارت بهداشت، درمان و آموزش پزشکی طی یک پروژه مشترک در سال ۸۰ و با همکاری سازمان میراث فرهنگی افتتاح شد (شماره مجوز موزه‌های مشارکتی ۵۲۵ ۵۹ ۸۸۲ مورخه ۸۸/۱۲/۲). مساحت کل زمین موزه حدود یک هکتار (۹۱۵۲ مترمربع) می‌باشد موزه در بنایی به شماره ثبت ۲۲۴۷ در تاریخ ۷۸/۴/۲۹ مربوط به دوره قاجار با زیربنایی در حدود ۱۷۵۰ مترمربع (بعلاوه ۸۰۰ مترمربع در حال احداث ساختمان اداری) می‌باشد. لازم به ذکر است که ظرفیت سالن آمفی تئاتر داخلی ساختمان موزه (در حال احداث) ۱۰۰ نفر و سالن دو منظوره کنفرانس و آمفی تئاتر جدید (در حال احداث) ۱۵۰ نفر می‌باشد. موزه دارای یک صحن نمایشگاه و یک کتابخانه تخصصی اخلاق و تاریخ پزشکی می‌باشد. صحن نمایشگاه موزه دارای بخش‌های متعددی به شرح زیر می‌باشد:

۱. بخش ابزار و ادوات مرتبط با علوم پزشکی
۲. بخش کتب و اسناد پزشکی
۳. بخش معرفی مشاهیر علوم پزشکی
۴. بخش تاریخ دامپزشکی
۵. بخش تاریخ دندانپزشکی
۶. بخش داروخانه
۷. بخش طب گیاهی

تا انتهای سال ۹۷ در مجموع ۹۶۷ قلم شی مختلف در موزه ملی تاریخ علوم پزشکی به ثبت رسیده است.

جدول ۱۰-۳۳- آمار اشیاء ثبت شده در موزه تا پایان سال ۱۳۹۷

عنوان	قسمت	تعداد	عنوان	تعداد
بخش دیرین انسان شناسی	ابزار سنگی	۱۷۹	بخش دامپزشکی	۲۳۰
	بقایای انسان	۵۹	داروخانه نظامی	۵۳
بخش اسناد خطی شامل	کتب خطی	۵۰	بخش مردم شناسی	۴۱
	استاد خطی	۵۸	بخش چشم شناسی	۱۳۴
اشیاء امانتی موزه ملی ایران		۱۶۳	جمع کل اشیاء	۹۶۷

لازم به ذکر است که شش قلم اشیای امانتی موزه رشت که در بدو تأسیس این مرکز امانت داده شده بود؛ در سال گذشته به میراث استان گیلان عودت داده شد. طی سال ۹۷ تعداد دانش آموزانی است که به صورت برنامه‌ریزی شده از موزه بازدید کرده‌اند ۱۲۵۴ نفر می‌باشد. مجموعه کتابخانه موزه دارای کتب تخصصی در زمینه‌های تاریخ طب اخلاق پزشکی و تاریخ و اخلاق علوم زیستی می‌باشد که دارای ۴۲۳۶ کتاب فارسی و ۲۰۳۱ کتاب انگلیسی است.