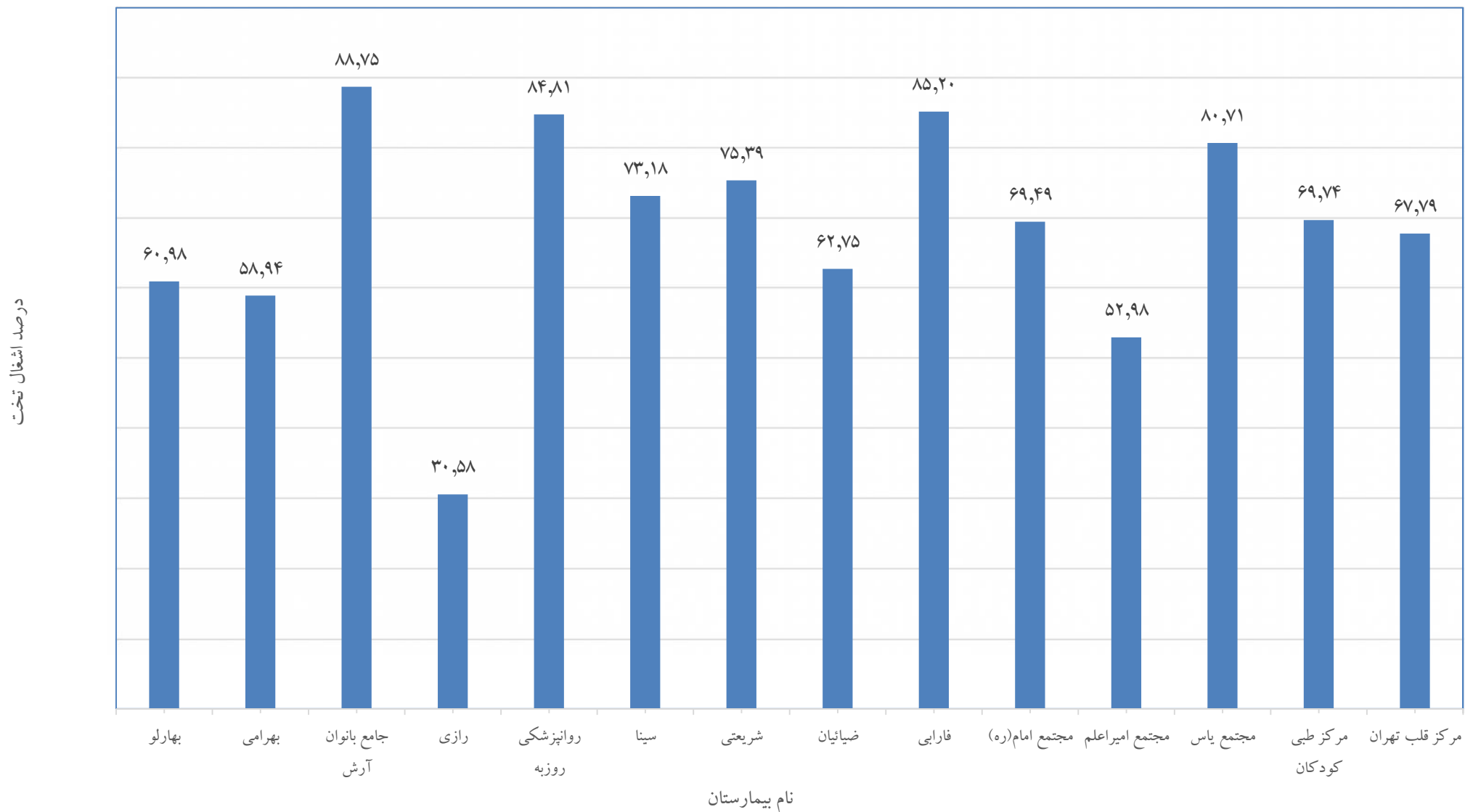
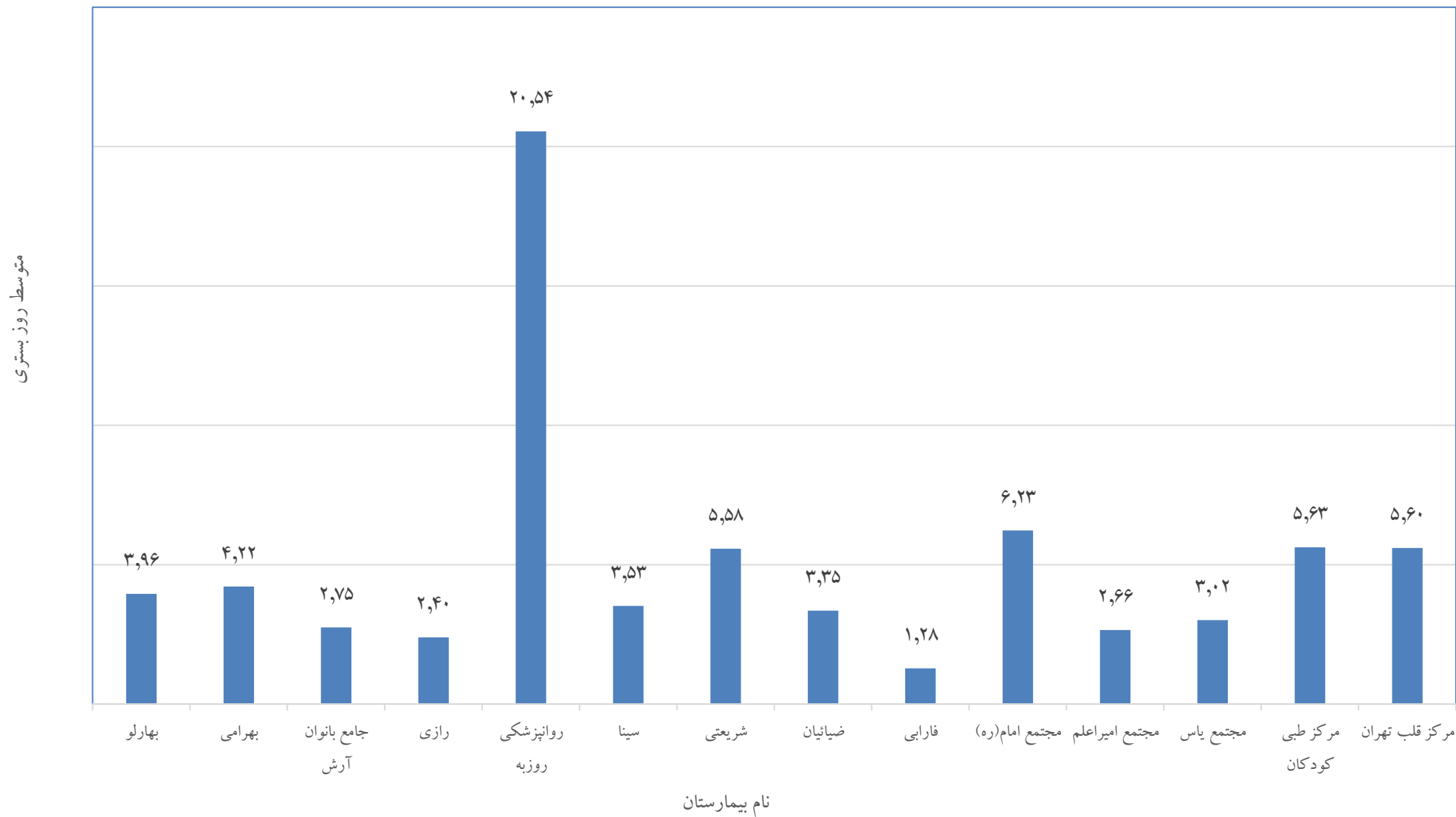


نمودار میزان اشغال تخت بیمارستان های دانشگاهی - خرداد ۱۳۹۹



نمودار متوسط اقامت بیمار در بیمارستان های دانشگاهی - خرداد ۱۳۹۹



جدول شاخص‌های مدیریت تخت مربوط به بیماران بستری - ماه خرداد سال ۱۳۹۹

نسبت پذیرش بیمار برای هر تخت (بیمارپذیری)	میزان وقفه در چرخش اشغال تخت (فاصله بازگردانی تخت)	میزان چرخش اشغال تخت	متوسط اقامت بیمار (متوسط روزهای بستری)	میزان اشغال تخت (تخت روز اشغالی) (درصد)	بیمارستان
۵/۳۰	۲/۳۷	۵/۱۰	۳/۹۶	۶۰/۹۸	بهارلو
۳/۷۳	۲/۹۵	۳/۵۹	۴/۲۲	۵۸/۹۴	بهرامی
۷/۶۹	۰/۴۳	۷/۶۱	۲/۷۵	۸۸/۷۵	جامع بانوان آرش
۳/۵۲	۵/۴۹	۳/۳۹	۲/۴۰	۳۰/۵۸	رازی
۱/۱۶	۴/۹۵	۰/۹۵	۲۰/۵۴	۸۴/۸۱	روانپزشکی روزبه
۴/۶۶	۱/۷۴	۴/۶۲	۳/۵۳	۷۳/۱۸	سینا
۳/۳۸	۲/۲۶	۳/۳۳	۵/۵۸	۷۵/۳۹	شریعتی
۴/۲۵	۲/۲۰	۴/۱۱	۳/۳۵	۶۲/۷۵	ضیائیان
۱۲/۴۲	۰/۲۳	۱۲/۳۹	۱/۲۸	۸۵/۲۰	فارابی
۳/۶۶	۲/۶۱	۳/۵۷	۶/۲۳	۶۹/۴۹	مجتمع بیمارستانی امام خمینی (ره)
۴/۵۵	۳/۲۷	۴/۲۳	۲/۶۶	۵۲/۹۸	مجتمع بیمارستانی امیراعلم
۷/۷۹	۰/۶۹	۸/۰۰	۳/۰۲	۸۰/۷۱	مجتمع بیمارستانی یاس
۳/۵۹	۲/۷۷	۳/۳۹	۵/۶۳	۶۹/۷۴	مرکز طبی کودکان
۲/۹۴	۳/۰۵	۲/۸۲	۵/۶۰	۶۷/۷۹	مرکز قلب تهران
۴/۳۶	۲/۰۴	۴/۲۵	۴/۳۷	۷۰/۲۷	دانشگاهی

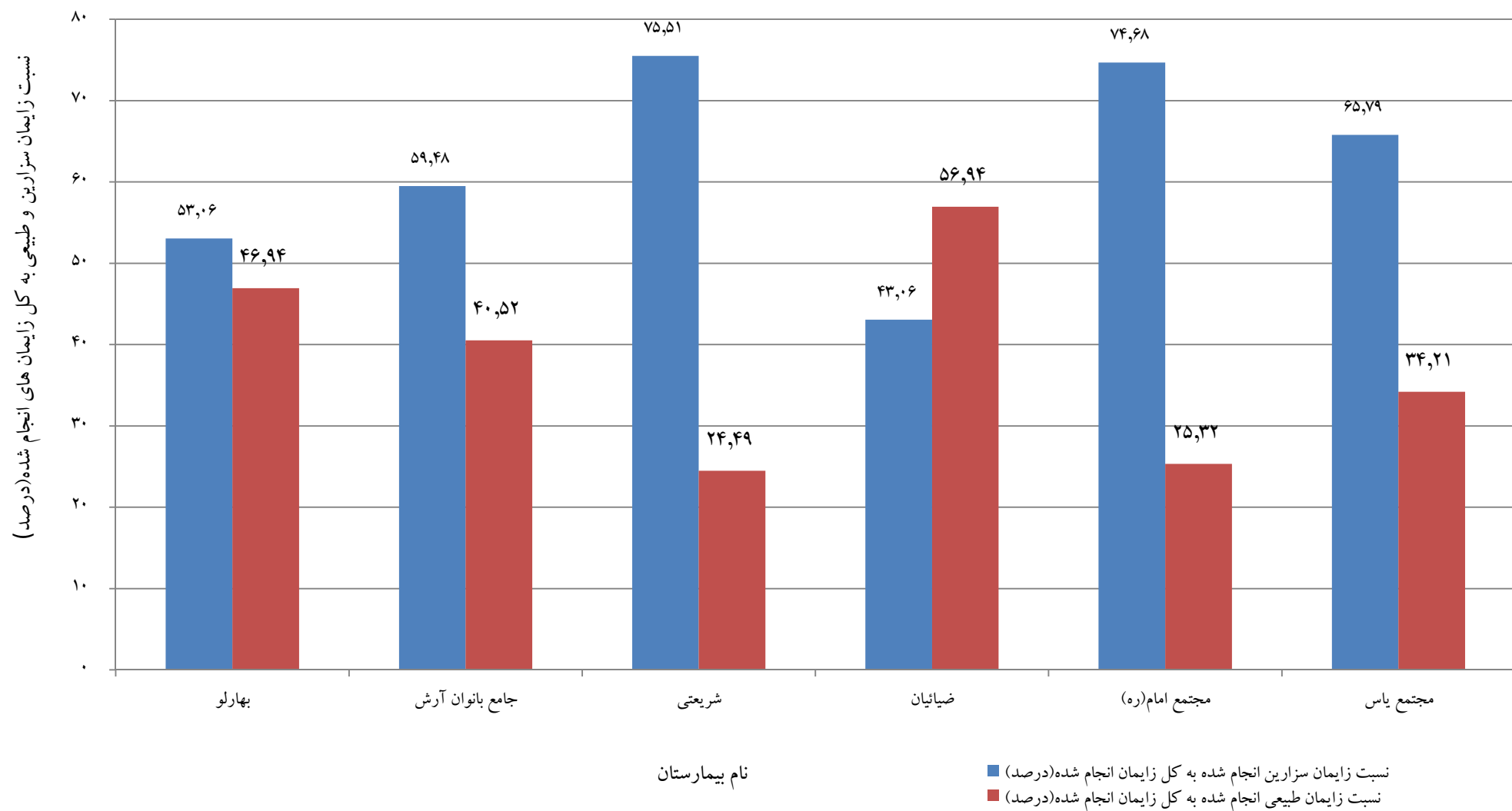
جدول شاخص های مربوط به اعمال جراحی بیماران بستری- ماه خرداد سال ۱۳۹۹

بیمارستان	نسبت جراحی انجام شده به کل بیمار بستری جراحی شده	نسبت بیمار بستری جراحی شده به کل بستری شدگان (درصد)
بهارلو	۱/۰۰	۲۸/۶۵
بهرامی	۱/۶۳	۴۰/۷۰
جامع بانوان آرش	۱/۱۶	۵۶/۴۴
رازی	۱/۰۰	۲۷/۱۶
روانپزشکی روزبه	*_	*_
سینا	۱/۰۲	۳۹/۶۷
شریعتی	۱/۰۱	۵۰/۳۱
ضیائیان	۱/۵۰	۴۴/۱۵
فارابی	۱/۰۳	۹۴/۱۰
مجتمع بیمارستانی امام خمینی (ره)	۱/۴۲	۴۴/۱۱
مجتمع بیمارستانی امیراعلم	۱/۰۰	۶۹/۳۱
مجتمع بیمارستانی یاس	۱/۱۹	۳۸/۵۰
مرکز طبی کودکان	۱/۰۰	۴۲/۲۸
مرکز قلب تهران	۱/۳۰	۱۹/۰۶
دانشگاهی	**۱/۱۵	**۴۹/۵۰

* در بیمارستان روانپزشکی روزبه، عمل جراحی انجام نمی شود.

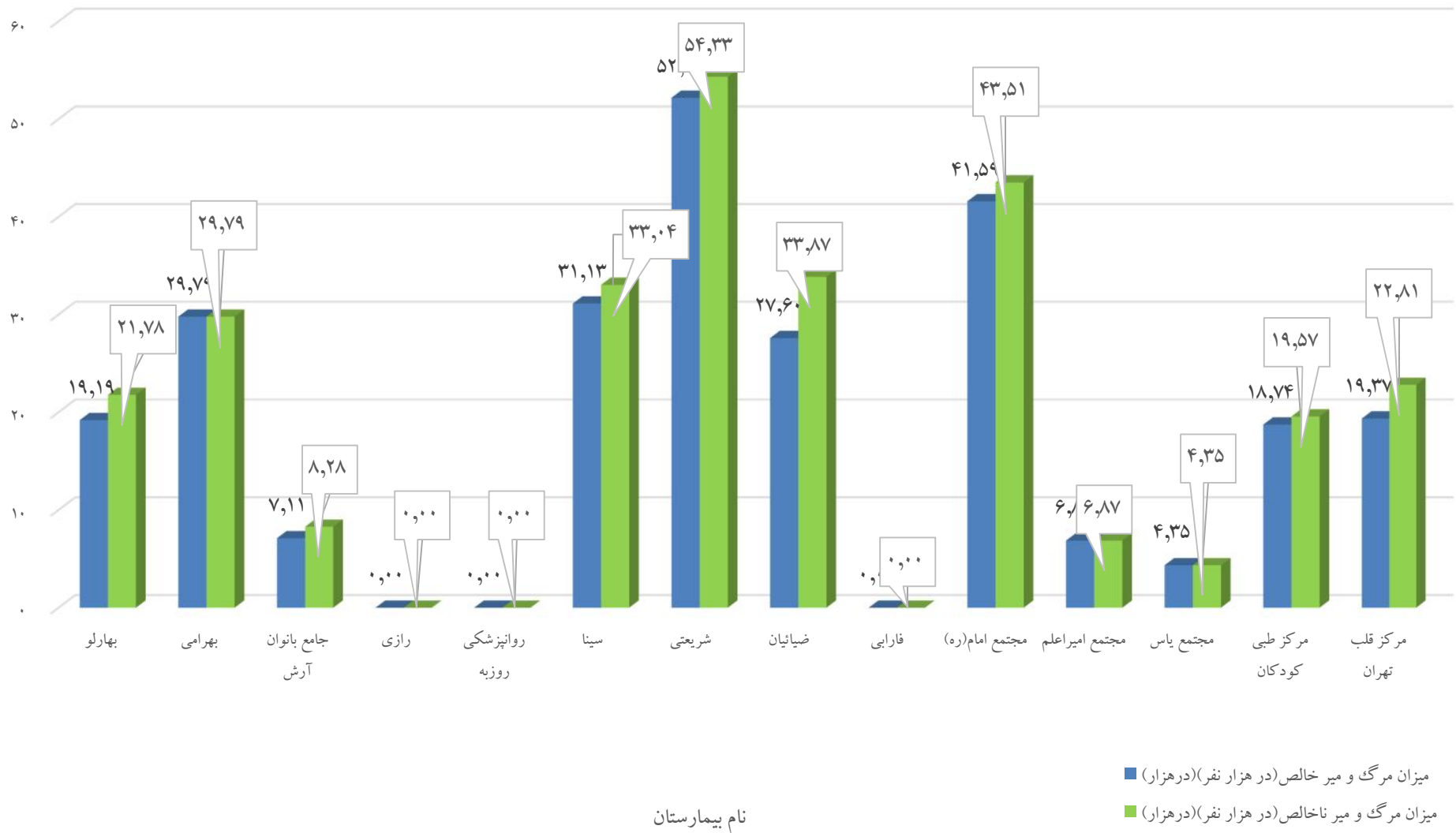
** در ردیف دانشگاهی تعداد بیمار بستری بیمارستان روانپزشکی روزبه که عمل جراحی ندارد، لحاظ نشده است.

نمودار شاخص های زایمان در بیمارستان های دانشگاهی - خرداد ۱۳۹۹



نمودار میزان مرگ و میر خالص و ناخالص در هزار نفر در بیمارستان های دانشگاهی - خرداد ۱۳۹۹

مرگ و میر خالص و ناخالص در هزار نفر



جدول شاخص‌های مربوط به نسبت فوت‌شدگان و بیمار فراری و ترخیص با رضایت شخصی - ماه خرداد سال ۱۳۹۹

بیمارستان	میزان مرگ و میر خالص (در هزار نفر)	میزان مرگ و میر ناخالص (در هزار نفر)	نسبت فوت شده به بستری شده (در هزار نفر)	ترخیص با رضایت شخصی از بخش (درصد)	نسبت بیمار فراری به کل بستری شدگان (درصد)
بهارلو	۱۹/۱۹	۲۱/۷۸	۲۰/۹۷	۴/۳۹	۰/۱۹
بهرامی	۲۹/۷۹	۲۹/۷۹	۲۸/۶۳	۰/۰۰	۰/۰۰
جامع بانوان آرش	۷/۱۱	۸/۲۸	۸/۲۰	۲/۱۵	۰/۰۰
رازی	۰/۰۰	۰/۰۰	۰/۰۰	۱/۷۱	۰/۰۰
روانپزشکی روزبه	۰/۰۰	۰/۰۰	۰/۰۰	۱۷/۲۶	۰/۸۳
سینا	۳۱/۱۳	۳۳/۰۴	۳۲/۷۳	۲/۲۹	۰/۲۹
شریعتی	۵۲/۱۸	۵۴/۳۳	۵۳/۴۸	۴/۸۵	۰/۰۰
ضیائیان	۲۷/۶۰	۳۳/۸۷	۳۲/۷۶	۱۳/۵۲	۰/۰۰
فارابی	۰/۰۰	۰/۰۰	۰/۰۰	۰/۸۹	۰/۰۰
مجتمع بیمارستانی امام خمینی (ره)	۴۱/۵۹	۴۳/۵۱	۴۲/۴۵	۲/۶۴	۰/۲۰
مجتمع بیمارستانی امیراعلم	۶/۸۷	۶/۸۷	۶/۳۹	۲/۲۱	۰/۰۰
مجتمع بیمارستانی یاس	۴/۳۵	۴/۳۵	۴/۴۶	۹/۹۳	۰/۰۰
مرکز طبی کودکان	۱۸/۷۴	۱۹/۵۷	۱۸/۴۹	۶/۱۶	۰/۲۴
مرکز قلب تهران	۱۹/۳۷	۲۲/۸۱	۲۱/۹۲	۶/۸۲	۰/۰۰
دانشگاهی	۲۴/۰۵	۲۵/۶۵	۲۵/۰۲	۳/۹۶	۰/۱۲

جدول شاخص‌های مربوط به بیماران سرپایی - ماه خرداد سال ۱۳۹۹

بیمارستان	متوسط مراجعه روزانه به درمانگاه اورژانس بیمارستان	پذیرش از ۱۱۵ (درصد)	میزان فوتی بدو ورود (در هزار نفر)	ارجاع از سایر مراکز (درصد)	اعزام به سایر مراکز (درصد)	ترخیص از درمانگاه اورژانس با رضایت شخصی (درصد)
بهارلو	۲۸۷/۸۷	۷۶/۷۹	۰/۰۰	۱/۶۷	۰/۱۹	۱۶/۳۸
بهرامی	۶۱/۷۷	۰/۹۸	۰/۰۰	۰/۰۰	۰/۰۰	۶/۸۳
جامع بانوان آرش	۳۷/۶۵	۰/۴۶	۰/۰۹	۰/۰۰	۰/۰۰	۵/۰۹
رازی	۴۴/۳۲	۰/۰۰	۰/۰۰	۰/۰۰	۰/۱۵	۰/۰۰
روانپزشکی روزبه	۱۵/۷۴	۳۷/۶۱	۰/۰۰	۸/۹۶	۲/۰۵	۵/۶۷
سینا	۶۴/۷۱	۷۹/۵۰	۰/۰۰	۵/۹۹	۰/۲۰	۶/۲۰
شریعتی	۱۱۳/۱۶	۱۷/۵۷	۰/۰۰	۰/۲۶	۰/۰۹	۱۲/۱۳
ضیائیان	۲۷۶/۴۸	۴۸/۳۸	۰/۵۵	۰/۰۰	۰/۳۵	۱۳/۶۳
فارابی	۴۹۵/۲۹	۰/۳۸	۰/۰۰	۶/۱۵	۰/۰۴	۱/۹۲
مجتمع بیمارستانی امام خمینی (ره)	۱۵۹/۸۴	۱۹/۶۸	۰/۰۰	۱/۰۱	۰/۱۰	۱۰/۴۶
مجتمع بیمارستانی امیراعلم	۲۴۳/۶۵	۱/۹۰	۰/۳۲	۰/۰۰	۰/۰۰	۶/۶۵
مجتمع بیمارستانی یاس	۲۴/۹۰	۰/۰۰	۰/۰۰	۰/۲۶	۰/۳۹	۸/۳۱
مرکز طبی کودکان	۱۱۴/۰۳	۳/۱۲	۰/۰۹	۳/۳۹	۰/۳۴	۶/۹۵
مرکز قلب تهران	۲۱۱/۲۹	۰/۴۲	۰/۰۰	۰/۹۴	۰/۰۰	۱۲/۶۷
دانشگاهی	۲۱۵۰/۷۱	۲۱/۷۹	۰/۰۶	۱/۵۰	۰/۱۴	۱۰/۵۸