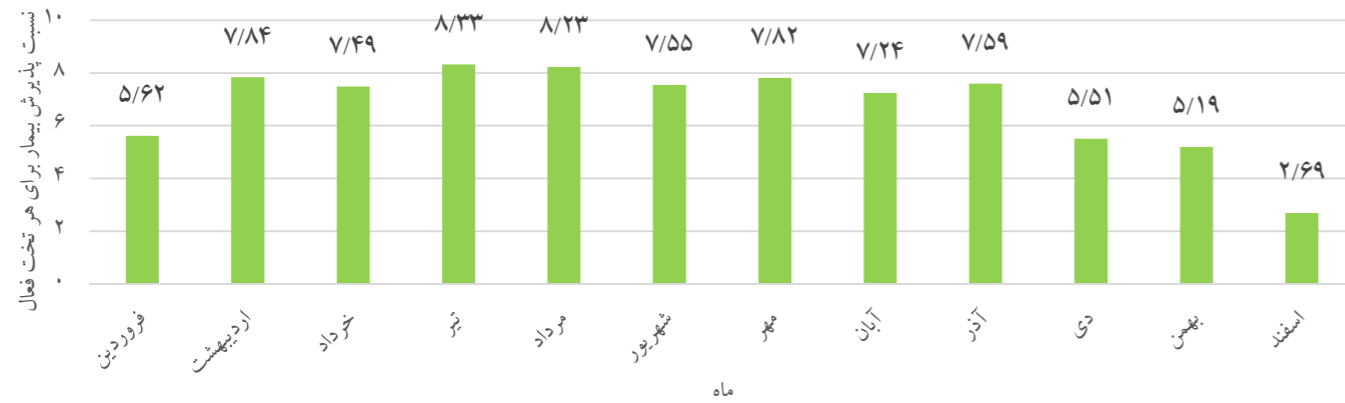


اینفوگرام شاخص‌های مهم آمار فعالیت بیمارستانی به تفکیک ماه

بیمارستان سینا - سال ۱۳۹۸

نمودار نسبت پذیرش بیمار برای هر تخت فعال - بیمارستان سینا - به تفکیک ماه - سال ۱۳۹۸

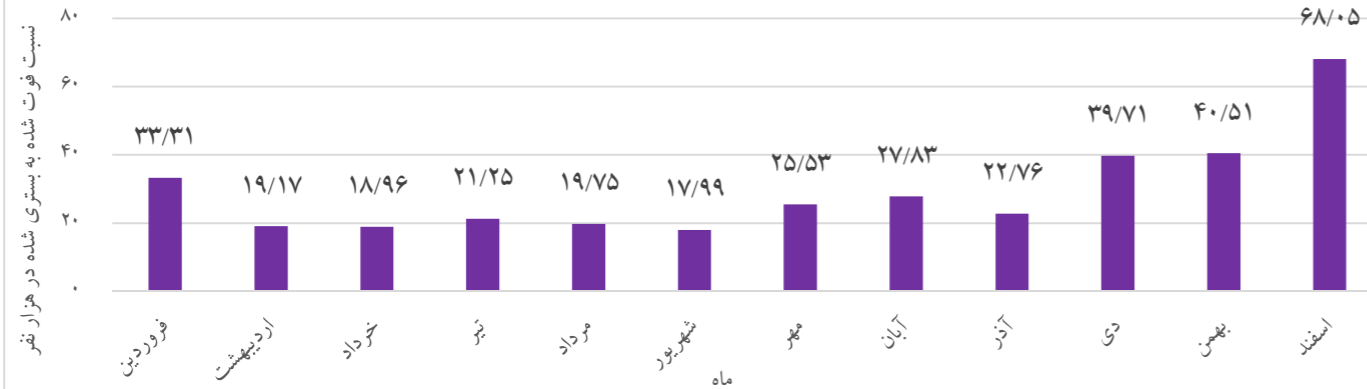


در بیمارستان سینا با ۳۷۳ تخت مصوب در طول سال ۱۳۹۸ تعداد ۳۹۱۹۶ بیمار بستری شده است. که از این تعداد ۳۱۶۷۲ بیمار مرخص شده و ۱۰۳۰ بیمار فوت شده‌اند. در این مرکز ۱۵ گروه تخصصی بخش بستری و ۳۰ درمانگاه تخصصی و فوق تخصصی به مراجعه کنندگان خدمت ارائه می‌نماید.

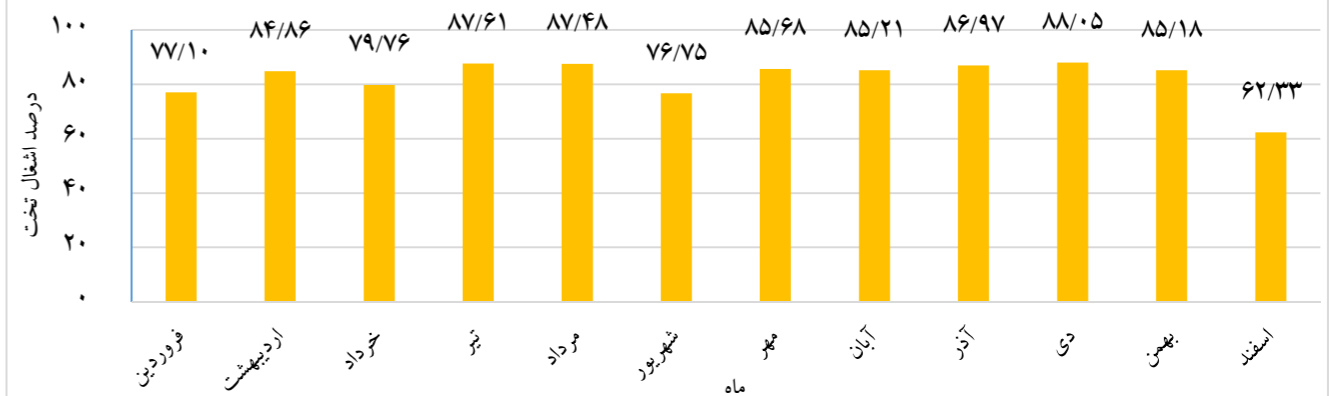
در سال ۱۳۹۸ تعداد ۱۲۰۱۳ عمل جراحی الکتیو و اورژانس و ۹۹ پیوند کلیه در این بیمارستان انجام شده است. در این زمان ۴۸ بیمار بستری، پذیرش خود را کنسل نموده و ۱۱۴۹ بیمار بستری با رضایت شخصی (دلایل: عدم توانایی در پرداخت هزینه، نداشتن بیمه درمانی، عدم رضایت از خدمات بیمارستان، عدم رضایت از کادر درمان، احساس بهبود، سوء مصرف مواد و الکل، اضطراب شخصی و سایر موارد) از بیمارستان مرخص شده و ۴۹ بیمار فراری داشته‌اند.

طی سال ۱۳۹۸، تعداد ۲۹۴۹۹ بیمار سرپایی به درمانگاه اورژانس، ۷۸۵۱۵ بیمار به درمانگاه‌های تخصصی، ۸۱۰۰۶ بیمار به واحدهای تشخیصی درمانی و ۱۱۹۲۱ بیمار به واحدهای پاراکلینیکی مراجعه نموده‌اند. از اورژانس ۱۱۵ تهران تعداد ۱۱۹۳۷ بیمار به درمانگاه اورژانس این بیمارستان انتقال داده شده‌اند. همچنین تعداد مراجعین به کلینیک ویژه ۳۲۷۳۷ بیمار بوده است.

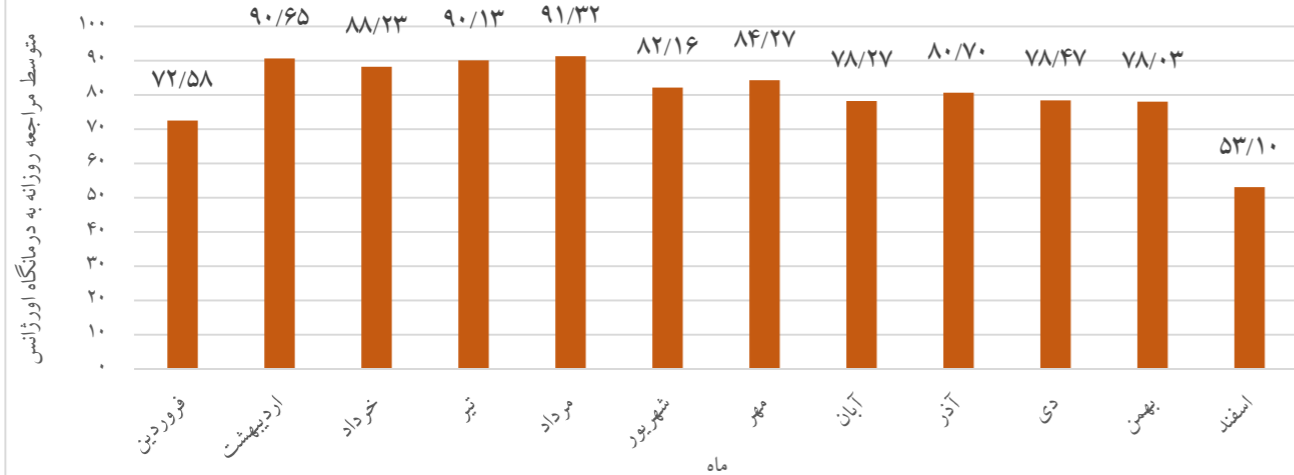
نمودار نسبت فوت شده به بستری شده در هزار نفر - بیمارستان سینا - به تفکیک ماه - سال ۱۳۹۸



نمودار درصد اشغال تخت بیمارستان سینا به تفکیک ماه - سال ۱۳۹۸



متوسط مراجعه روزانه به درمانگاه اورژانس بیمارستان سینا - به تفکیک ماه - سال ۱۳۹۸



نمودار متوسط مدت اقامت بیمار در بیمارستان سینا به تفکیک ماه - سال ۱۳۹۸

