

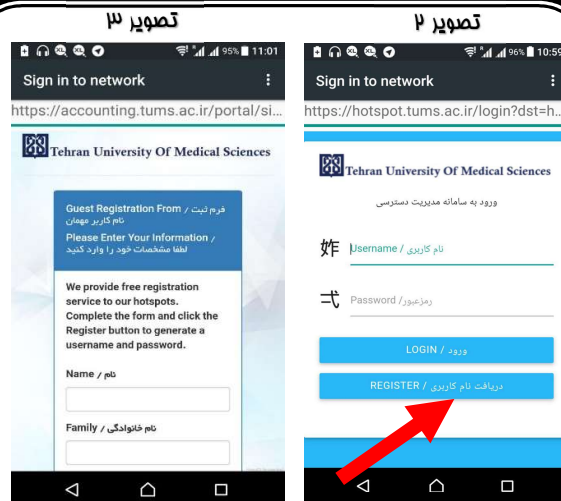
مرحله چهارم: در این مرحله در صورت انجام صحیح

کلید مراحل پیام "ثبت نام شما با موفقیت انجام شد" نمایش داده میشود در این مرحله به کاربر اعلام میگردد نام کاربری و رمز عبور از طریق پیامک برای شماره خط تلفن ارسال خواهد شد.

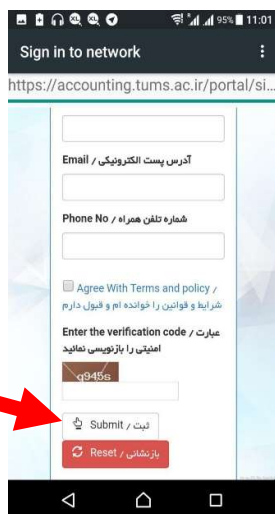


تصویر ۵

مرحله پنجم: در این مرحله پس از دریافت کد کاربری و رمز عبور توسط پیامک ارسالی میتوانید در قسمت ورود به سامانه (تصویر ۲) برای مدت محدود از آن استفاده فرمائید.



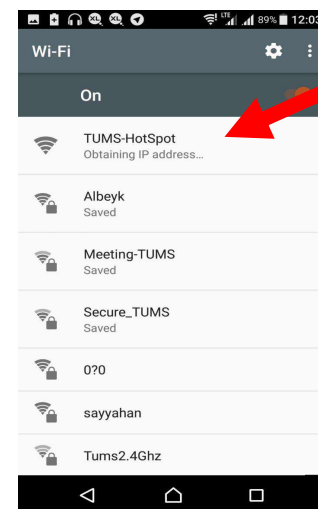
مرحله سوم: پس از پایان تکمیل فرم و انتخاب گزینه قبول کردن شرایط و قوانین و همچنین درج کد امنیتی در محل مشخص شده با استفاده از گزینه Submit فرم تکمیل شده را ارسال فرمائید.



تصویر ۴

نحوه دریافت نام کاربری و رمز عبور جهت استفاده از شبکه بی سیم ساختمان مرکزی دانشگاه علوم پزشکی تهران

مرحله اول: در قسمت لیست شبکه های بی سیم در دسترس روی TUMS-HotSpot کلیک کنید.



تصویر ۱

مرحله دوم: در این مرحله صفحه hot.Spot را مشاهده خواهید کرد در قسمت پائین صفحه روی گزینه دریافت نام کاربری / Register کلیک کرده و در صفحه بعد فرم مشخصات خواسته شده را تکمیل نمائید.