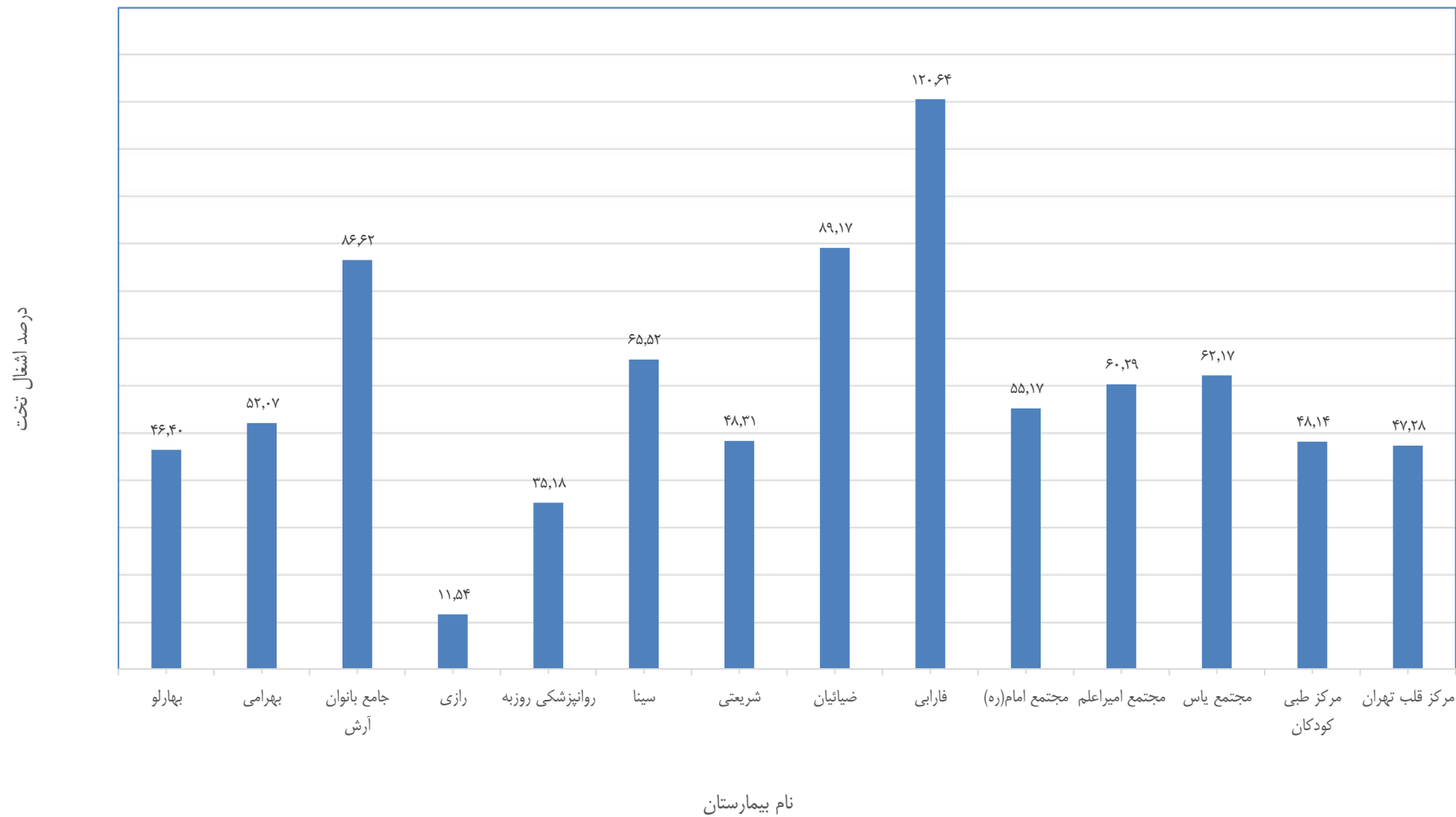
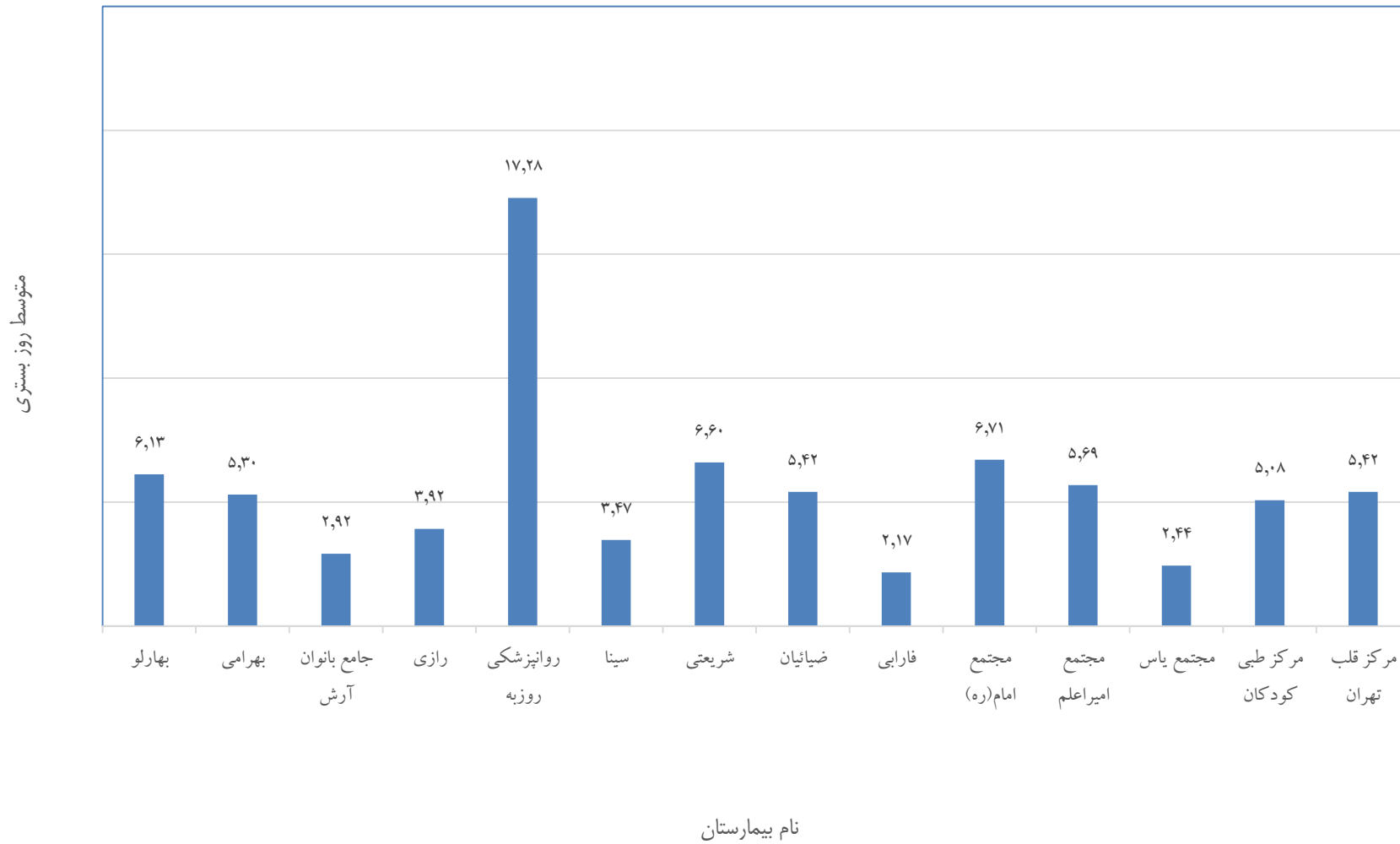


### نمودار میزان اشغال تخت بیمارستان های دانشگاهی - فروردین ۱۳۹۹



نمودار متوسط اقامت بیمار در بیمارستان های دانشگاهی - فروردین ۱۳۹۹



### جدول شاخص‌های مدیریت تخت مربوط به بیماران بستری - ماه اسفند سال ۱۳۹۹

بیمارستان	میزان اشغال تخت (تخت روز اشغالی) (درصد)	متوسط اقامت بیمار (متوسط روزهای بستری)	میزان چرخش اشغال تخت	میزان وقفه در چرخش اشغال تخت (فاصله بازگردانی تخت)	نسبت پذیرش بیمار برای هر تخت (بیمارپذیری)
بهارلو	۴۶/۴۰	۶/۱۳	۲/۸۷	۵/۸۰	۲/۷۲
بهرامی	۵۲/۰۷	۵/۳۰	۲/۹۱	۴/۹۶	۲/۹۹
جامع بانوان آرش	۸۶/۶۲	۲/۹۲	۸/۴۶	۰/۴۹	۸/۷۷
رازی	۱۱/۵۴	۳/۹۲	۰/۳۸	۶۱/۸۸	۰/۵۵
روانپزشکی روزبه	۳۵/۱۸	۱۷/۲۸	۰/۴۷	۴۳/۲۰	۰/۵۹
سینا	۶۵/۵۲	۳/۴۷	۳/۴۳	۲/۶۸	۳/۵۳
شریعتی	۴۸/۳۱	۶/۶۰	۲/۰۱	۷/۹۰	۲/۰۷
ضیائیان	۸۹/۱۷	۵/۴۲	۵/۱۱	۰/۷۲	۴/۷۲
فارابی	*۱۲۰/۶۴	۲/۱۷	۳/۴۱	-۰/۳۹	۳/۴۳
مجتمع بیمارستانی امام خمینی (ره)	۵۵/۱۷	۶/۷۱	۱/۷۲	۵/۵۸	۱/۸۶
مجتمع بیمارستانی امیراعلم	۶۰/۲۹	۵/۶۹	۱/۷۹	۳/۸۷	۱/۳۵
مجتمع بیمارستانی یاس	۶۲/۱۷	۲/۴۴	۳/۱۹	۲/۶۳	۳/۸۴
مرکز طبی کودکان	۴۸/۱۴	۵/۰۸	۲/۷۹	۶/۵۳	۳/۱۱
مرکز قلب تهران	۴۷/۲۸	۵/۴۲	۱/۵۸	۶/۷۰	۱/۷۹
<b>دانشگاهی</b>	<b>۵۴/۱۵</b>	<b>۵/۱۶</b>	<b>۲/۳۹</b>	<b>۴/۸۱</b>	<b>۲/۴۹</b>

\* تعداد اقامت کمتر از ۲۴ ساعت بیمارستان فارابی در این ماه ۲۱۹ بیمار بوده است. لازم به توضیح است در محاسبه شاخص میزان اشغال تخت، این تعداد با تخت روز اشغالی جمع زده می‌شود.

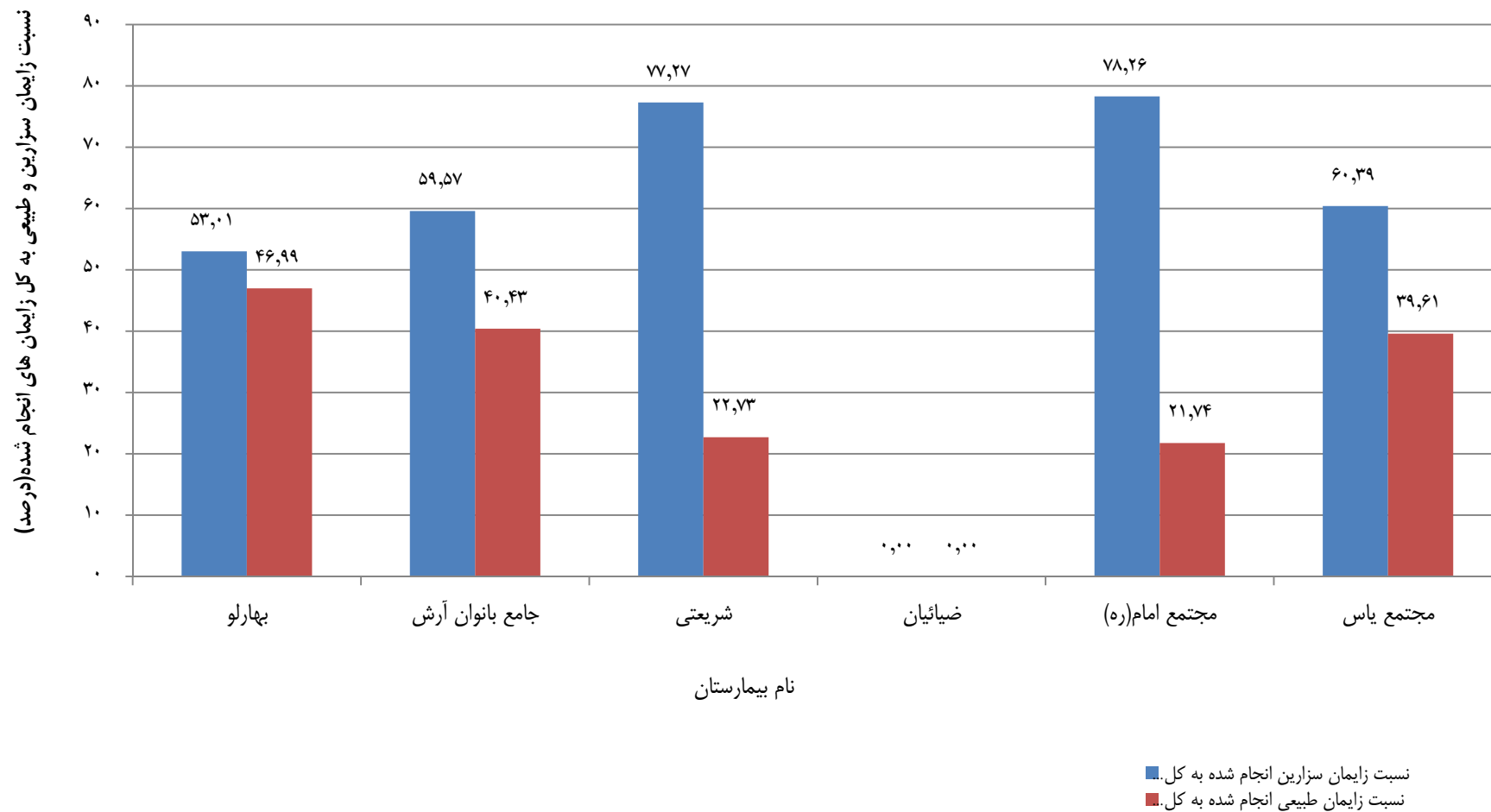
### جدول شاخص‌های مربوط به اعمال جراحی بیماران بستری - ماه فروردین سال ۱۳۹۹

بیمارستان	نسبت جراحی انجام شده به کل بیمار بستری جراحی شده	نسبت بیمار بستری جراحی شده به کل بستری شدگان (درصد)
بهارلو	۱/۰۰	۱۶/۵۶
بهرامی	۱/۷۵	۳۰/۴۵
جامع بانوان آرش	۱/۰۸	۵۲/۱۶
رازی	۱/۰۰	۲۱/۰۵
روانپزشکی روزبه	*۰/۰۰	*۰/۰۰
سینا	۱/۰۷	۲۱/۴۴
شریعی	۱/۰۳	۳۲/۱۶
ضیائیان	۱/۰۰	۰/۳۹
فارابی	۱/۰۶	۶۹/۱۱
مجتمع بیمارستانی امام خمینی (ره)	۱/۴۰	۲۳/۴۶
مجتمع بیمارستانی امیراعلم	۱/۰۰	۳۵/۵۴
مجتمع بیمارستانی یاس	۱/۰۸	۳۸/۳۱
مرکز طبی کودکان	۱/۰۶	۲۵/۳۷
مرکز قلب تهران	۱/۲۸	۱۶/۴۱
<b>دانشگاهی</b>	<b>۱/۱۴</b>	<b>**۲۹/۱۴</b>

\* در بیمارستان روانپزشکی روزبه، عمل جراحی انجام نمی‌شود.

\*\* در ردیف دانشگاهی تعداد بیمار بستری بیمارستان روانپزشکی روزبه که عمل جراحی ندارد، لحاظ نشده است.

### نمودار شاخص های زایمان در بیمارستان های دانشگاهی - فروردین ۱۳۹۹



لازم به توضیح است، بیمارستان ضیائیبان در این ماه هیچ مورد زایمان نداشته است.

نمودار میزان مرگ و میر خالص و ناخالص در هزار نفر در بیمارستان های دانشگاهی - فروردین ۱۳۹۹

مرگ و میر خالص و ناخالص در هزار نفر



جدول شاخص‌های مربوط به نسبت فوت‌شدگان و بیمار فراری و ترخیص با رضایت شخصی - ماه فروردین سال ۱۳۹۹

بیمارستان	میزان مرگ و میر خالص (در هزار نفر)	میزان مرگ و میر ناخالص (در هزار نفر)	نسبت فوت شده به بستری شده (در هزار نفر)	ترخیص با رضایت شخصی از بخش (درصد)	نسبت بیمار فراری به کل بستری شدگان (درصد)
بهارلو	۸۳/۷۳	۸۶/۹۶	۹۱/۴۷	۴/۶۳	۰/۳۷
بهرامی	۳۱/۰۱	۳۴/۷۵	۳۳/۸۳	۸/۴۰	۰/۰۰
جامع بانوان آرش	۶/۷۹	۶/۷۹	۶/۵۵	۵/۸۸	۰/۰۰
رازی	۰/۰۰	۰/۰۰	۰/۰۰	۰/۰۰	۰/۰۰
روانپزشکی روزبه	۰/۰۰	۰/۰۰	۰/۰۰	۱۱/۲۵	۰/۰۰
سینا	۷۴/۵۲	۷۸/۲۳	۷۶/۰۲	۱/۳۱	۰/۲۹
شریعتی	۱۲۷/۹۲	۱۲۹/۵۴	۱۲۵/۹۱	۴/۹۳	۰/۰۰
ضیائیان	۸۳/۷۹	۱۰۴/۹۸	۱۱۳/۶۸	۹/۱۵	۰/۰۰
فارابی	۰/۰۰	۰/۰۰	۰/۰۰	۳/۰۳	۰/۰۰
مجتمع بیمارستانی امام خمینی (ره)	۹۷/۲۱	۱۰۱/۴۷	۹۳/۸۴	۶/۲۴	۰/۰۵
مجتمع بیمارستانی امیراعلم	۲۰۴/۵۵	۲۰۴/۵۵	۲۷۱/۰۸	۰/۰۰	۰/۰۰
مجتمع بیمارستانی یاس	۲/۹۰	۲/۹۰	۲/۴۱	۱۲/۵۰	۰/۰۰
مرکز طبی کودکان	۱۹/۲۹	۲۲/۱۹	۱۹/۹۲	۴/۵۴	۰/۶۶
مرکز قلب تهران	۵۸/۰۰	۷۴/۶۶	۶۵/۶۳	۶/۳۷	۰/۰۰
<b>دانشگاهی</b>	<b>۶۸/۳۳</b>	<b>۷۲/۸۱</b>	<b>۷۰/۰۳</b>	<b>۵/۳۴</b>	<b>۰/۱۳</b>

\* و \*\* میزان مرگ و میر خالص و ناخالص، بدلیل بیماران کرونایی فوت شده نسبت به ماه مشابه در سال قبل افزایش چشمگیری داشته است.

جدول شاخص های مربوط به بیماران سرپایی - ماه فروردین سال ۱۳۹۹

بیمارستان	متوسط مراجعه روزانه به درمانگاه اورژانس بیمارستان	پذیرش از ۱۱۵ (درصد)	میزان فوتی بدو ورود (در هزار نفر)	ارجاع از سایر مراکز (درصد)	اعزام به سایر مراکز (درصد)	ترخیص از درمانگاه اورژانس با رضایت شخصی (درصد)
بهارلو	۱۶۵/۰۰	۲۹/۰۲	۰/۰۰	۱/۸۷	۰/۰۲	۴/۱۱
بهرامی	۴۷/۴۵	۲/۴۸	۰/۰۰	۰/۰۰	۰/۰۰	۹/۹۲
جامع بانوان آرش	۳۶/۶۸	۰/۴۸	۰/۰۰	۰/۰۰	۰/۱۸	۵/۶۲
رازی	۲۴/۱۰	۰/۰۰	۰/۰۰	۰/۰۰	۰/۱۳	۳/۳۳
روانپزشکی روزبه	۱۳/۳۵	۳۹/۶۷	۰/۰۰	۶/۶۱	۷/۴۹	۷/۰۲
سینا	۵۸/۸۷	۵۹/۴۵	۰/۰۰	۲/۱۸	۰/۲۷	۴/۲۲
شریعتی	۱۱۰/۹۰	۶/۲۱	۰/۰۰	۰/۲۸	۰/۰۰	۷/۹۲
ضیائیان	۱۲۶/۵۵	۱۰۳/۲۹	۰/۰۰	۳/۹۵	۰/۰۸	۱/۹۷
فارابی	۳۲۴/۴۲	۰/۲۲	۰/۰۰	۴/۳۳	۰/۰۷	۲/۱۶
مجتمع بیمارستانی امام خمینی (ره)	۵۸/۴۵	۱/۱۵	۰/۰۰	۱/۲۳	۰/۰۶	۱۲/۹۷
مجتمع بیمارستانی امیراعلم	۱۸۸/۴۵	۴/۲۵	۰/۰۰	۰/۰۰	۰/۰۰	۷/۶۵
مجتمع بیمارستانی یاس	۲۰/۸۱	۰/۰۰	۰/۰۰	۰/۰۰	۰/۱۶	۸/۵۹
مرکز طبی کودکان	۸۳/۶۸	۰/۹۷	۰/۰۰	۲/۱۹	۰/۰۸	۴/۸۶
مرکز قلب تهران	۲۰۷/۹۷	۰/۲۳	۰/۰۰	۰/۷۶	۰/۰۰	۱۰/۰۹
<b>دانشگاهی</b>	<b>۱۴۶۶/۶۸</b>	<b>۸/۴۲</b>	<b>۰/۰۰</b>	<b>۱/۱۲</b>	<b>۰/۱۲</b>	<b>۸/۰۲</b>