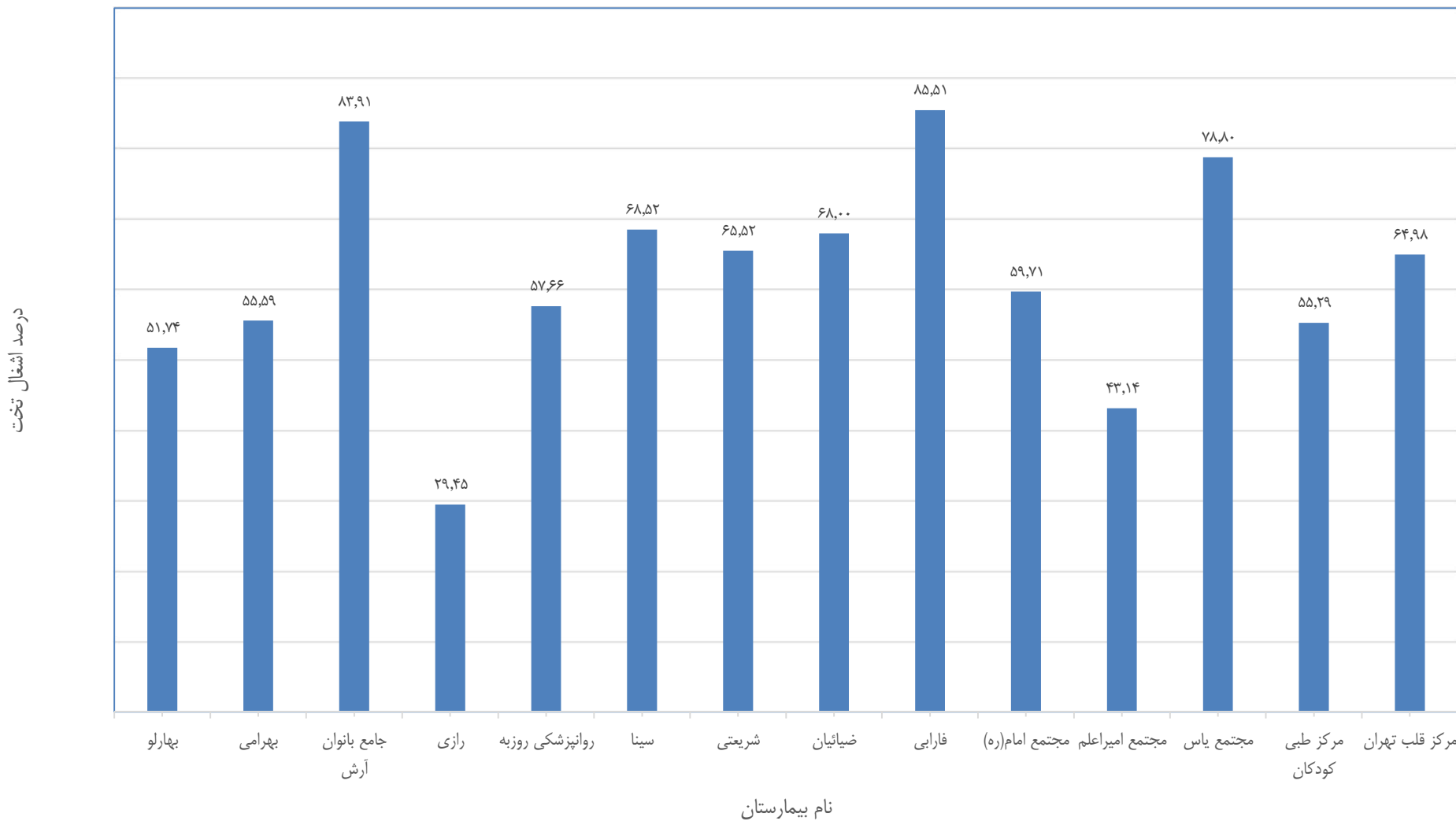
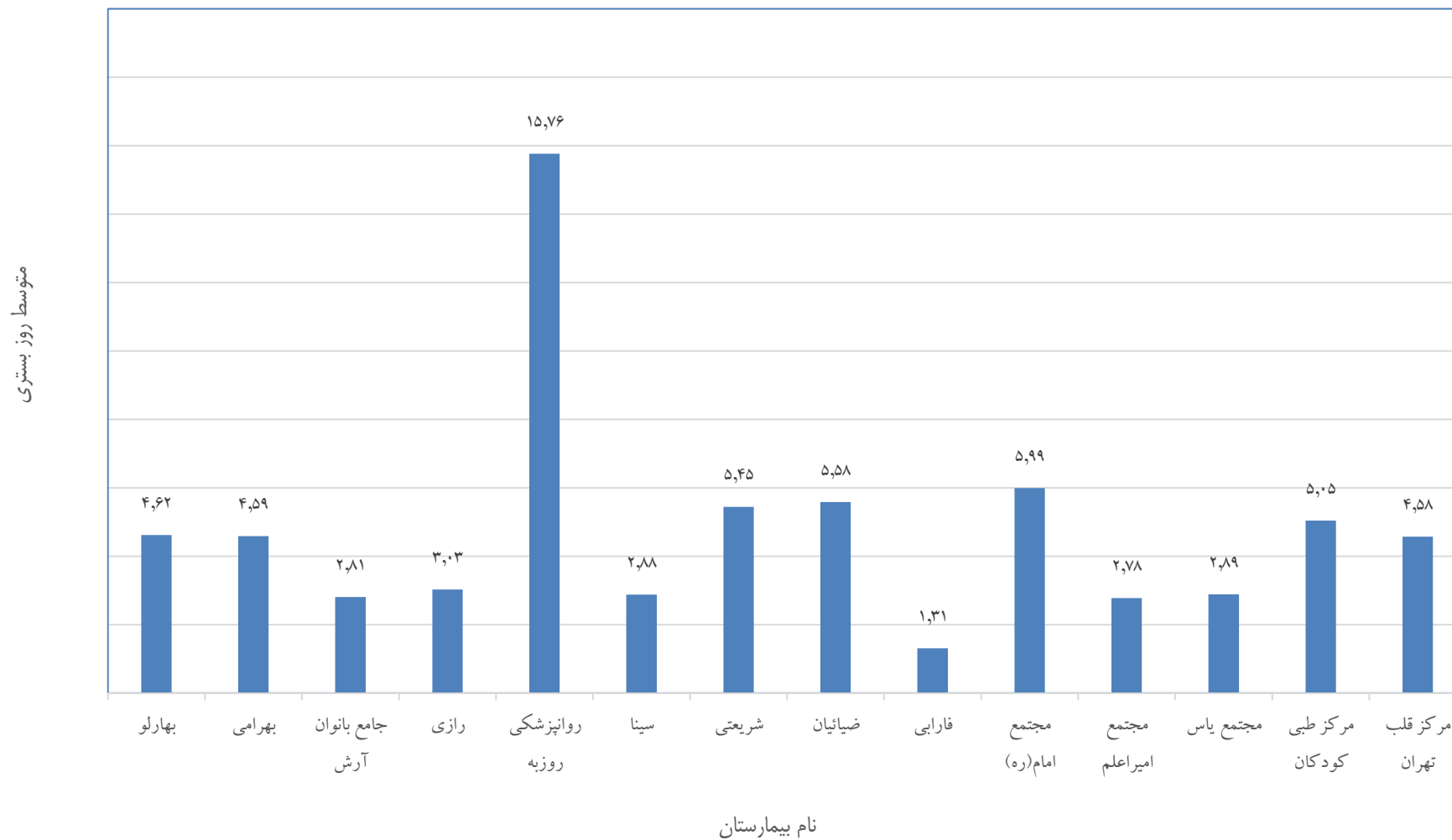


نمودار میزان اشغال تخت بیمارستان های دانشگاهی - اردیبهشت ۱۳۹۹



نمودار متوسط اقامت بیمار در بیمارستان های دانشگاهی - اردیبهشت ۱۳۹۹



جدول شاخص‌های مدیریت تخت مربوط به بیماران بستری - ماه اردیبهشت سال ۱۳۹۹

| بیمارستان | میزان اشغال تخت (تخت روز اشغالی)(درصد) | متوسط اقامت بیمار (متوسط روزهای بستری) | میزان چرخش اشغال تخت | میزان وقفه در چرخش اشغال تخت (فاصله بازگردانی تخت) | نسبت پذیرش بیمار برای هر تخت (بیمارپذیری) |
|----------------------------------|--|--|----------------------|--|---|
| بهارلو | ۵۱/۷۴ | ۴/۶۲ | ۳/۹۸ | ۳/۷۸ | ۴/۰۶ |
| بهرامی | ۵۵/۵۹ | ۴/۵۹ | ۳/۹۳ | ۳/۳۱ | ۳/۹۳ |
| جامع بانوان آرش | ۸۳/۹۱ | ۲/۸۱ | ۷/۶۴ | ۰/۵۸ | ۷/۶۳ |
| رازی | ۲۹/۴۵ | ۳/۰۳ | ۲/۷۲ | ۶/۹۳ | ۲/۶۷ |
| روانپزشکی روزبه | ۵۷/۶۶ | ۱۵/۷۶ | ۰/۷۶ | ۱۷/۳۱ | ۱/۰۷ |
| سینا | ۶۸/۵۲ | ۲/۸۸ | ۴/۳۰ | ۲/۱۲ | ۴/۶۴ |
| شریعتی | ۶۵/۵۲ | ۵/۴۵ | ۲/۹۰ | ۳/۶۳ | ۳/۰۴ |
| ضیائیان | ۶۸/۰۰ | ۵/۵۸ | ۲/۳۰ | ۲/۶۳ | ۱/۶۱ |
| فارابی | ۸۵/۵۱ | ۱/۳۱ | ۱۰/۹۲ | ۰/۲۴ | ۱۰/۹۸ |
| مجتمع بیمارستانی امام خمینی (ره) | ۵۹/۷۱ | ۵/۹۹ | ۲/۸۵ | ۴/۱۸ | ۳/۰۶ |
| مجتمع بیمارستانی امیراعلم | ۴۳/۱۴ | ۲/۷۸ | ۲/۶۱ | ۵/۶۶ | ۲/۹۶ |
| مجتمع بیمارستانی یاس | ۷۸/۸۰ | ۲/۸۹ | ۷/۵۳ | ۰/۸۲ | ۷/۶۵ |
| مرکز طبی کودکان | ۵۵/۲۹ | ۵/۰۵ | ۳/۴۳ | ۴/۵۷ | ۳/۴۸ |
| مرکز قلب تهران | ۶۴/۹۸ | ۴/۵۸ | ۳/۶۶ | ۲/۸۰ | ۳/۸۷ |
| دانشگاهی | ۶۱/۶۸ | ۴/۱۹ | ۳/۷۵ | ۲/۹۶ | ۳/۹۰ |

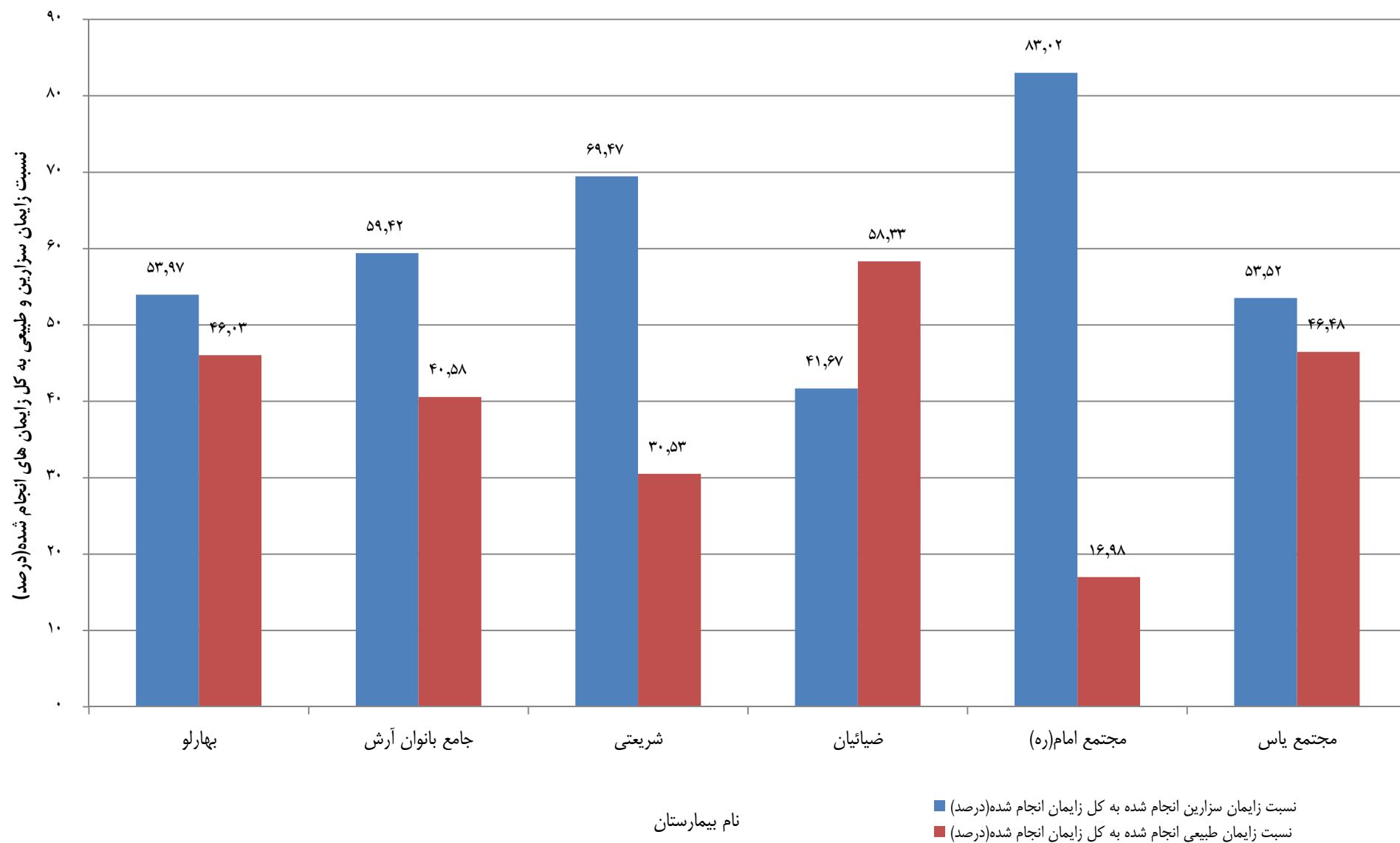
جدول شاخص‌های مربوط به اعمال جراحی بیماران بستری - ماه اردیبهشت سال ۱۳۹۹

| بیمارستان | نسبت جراحی انجام شده به کل بیمار بستری جراحی شده | نسبت بیمار بستری جراحی شده به کل بستری شدگان (درصد) |
|----------------------------------|---|--|
| بهارلو | ۱/۲۷ | ۲۷/۸۴ |
| بهرامی | ۱/۸۳ | ۳۴/۲۹ |
| جامع بانوان آرش | ۱/۱۳ | ۷۷/۲۱ |
| رازی | ۱/۰۰ | ۳۵/۸۷ |
| روانپزشکی روزبه | *_ | *_ |
| سینا | ۱/۰۱ | ۳۱/۰۰ |
| شریعتی | ۱/۰۲ | ۴۷/۵۴ |
| ضیائیان | ۱/۴۰ | ۳۶/۹۱ |
| فارابی | ۱/۰۴ | ۹۲/۰۱ |
| مجتمع بیمارستانی امام خمینی (ره) | ۱/۴۱ | ۴۵/۷۷ |
| مجتمع بیمارستانی امیراعلم | ۱/۰۰ | ۶۶/۳۸ |
| مجتمع بیمارستانی یاس | ۱/۲۰ | ۳۱/۵۷ |
| مرکز طبی کودکان | ۱/۱۱ | ۳۰/۰۵ |
| مرکز قلب تهران | ۱/۲۶ | ۱۹/۰۳ |
| دانشگاهی | ۱/۱۷ | **۴۷/۲۱ |

* در بیمارستان روانپزشکی روزبه، عمل جراحی انجام نمی‌شود.

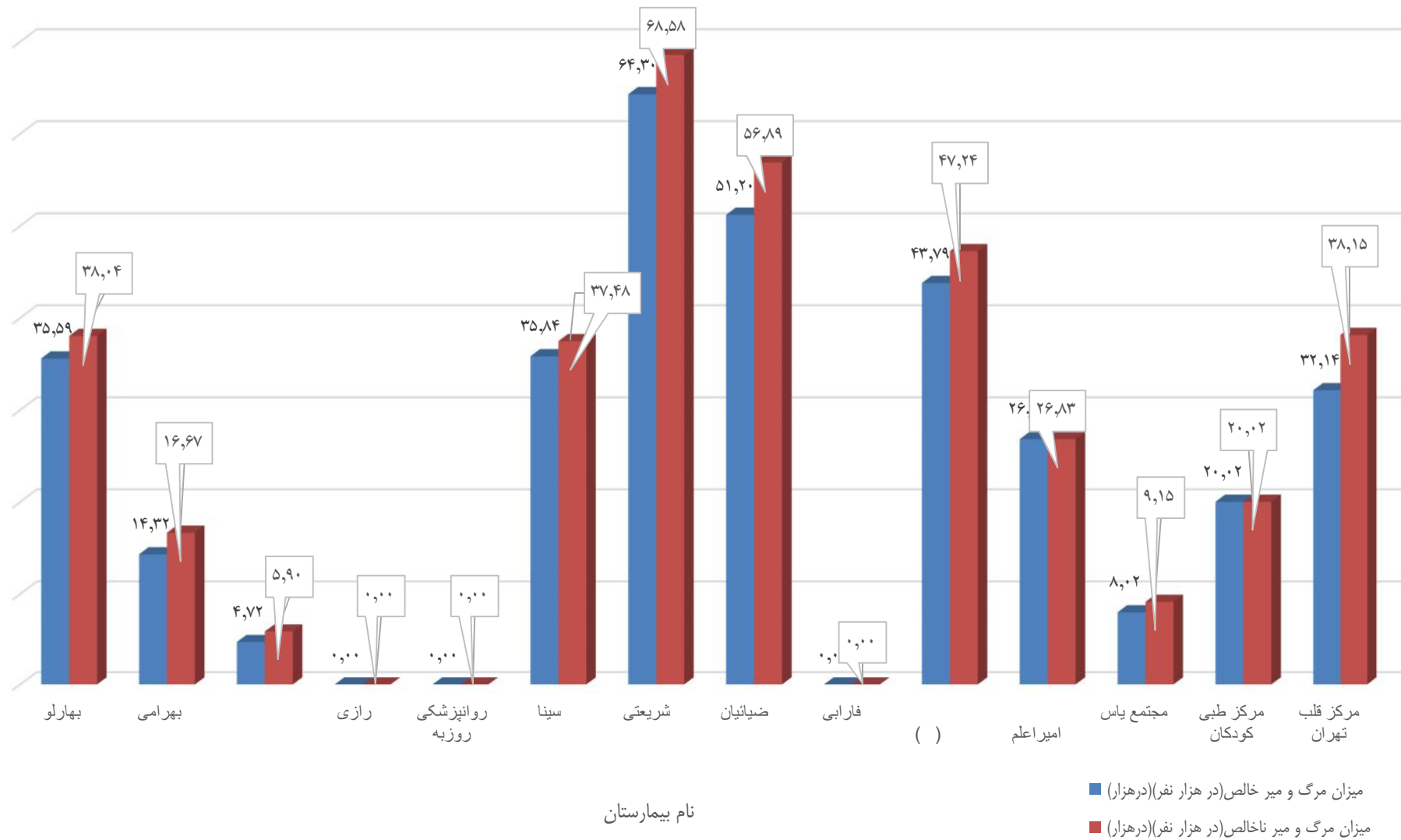
** در ردیف دانشگاهی تعداد بیمار بستری بیمارستان روانپزشکی روزبه که عمل جراحی ندارد، لحاظ نشده است.

نمودار شاخص های زایمان در بیمارستان های دانشگاهی - اردیبهشت ۱۳۹۹



نمودار میزان مرگ و میر خالص و ناخالص در هزار نفر در بیمارستان های دانشگاهی- اردیبهشت ۱۳۹۹

مرگ و میر خالص و ناخالص در هزار نفر



جدول شاخص‌های مربوط به نسبت فوت‌شدگان و بیمار فراری و ترخیص با رضایت شخصی - ماه اردیبهشت سال ۱۳۹۹

| بیمارستان | میزان مرگ و میر خالص (در هزار نفر) | میزان مرگ و میر ناخالص (در هزار نفر) | نسبت فوت شده به بستری شده (در هزار نفر) | ترخیص با رضایت شخصی از بخش (درصد) | نسبت بیمار فراری به کل بستری شدگان (درصد) |
|----------------------------------|------------------------------------|--------------------------------------|---|-----------------------------------|---|
| بهارلو | ۳۵/۵۹ | ۳۸/۰۴ | ۳۷/۲۸ | ۳/۵۱ | ۰/۱۷ |
| بهرامی | ۱۴/۳۲ | ۱۶/۶۷ | ۱۶/۶۷ | ۷/۲۶ | ۰/۰۰ |
| جامع بانوان آرش | ۴/۷۲ | ۵/۹۰ | ۵/۹۰ | ۳/۳۲ | ۰/۰۰ |
| رازی | ۰/۰۰ | ۰/۰۰ | ۰/۰۰ | ۰/۵۳ | ۰/۰۰ |
| روانپزشکی روزبه | ۰/۰۰ | ۰/۰۰ | ۰/۰۰ | ۱۹/۱۱ | ۰/۴۵ |
| سینا | ۳۵/۸۴ | ۳۷/۴۸ | ۳۴/۶۸ | ۱/۸۳ | ۰/۲۱ |
| شریعتی | ۶۴/۳۰ | ۶۸/۵۸ | ۶۵/۳۴ | ۵/۲۶ | ۰/۰۰ |
| ضیائیان | ۵۱/۲۰ | ۵۶/۸۹ | ۸۱/۵۵ | ۲۳/۸۱ | ۰/۰۰ |
| فارابی | ۰/۰۰ | ۰/۰۰ | ۰/۰۰ | ۰/۹۵ | ۰/۰۰ |
| مجتمع بیمارستانی امام خمینی (ره) | ۴۳/۷۹ | ۴۷/۲۴ | ۴۴/۰۰ | ۵/۰۳ | ۰/۱۵ |
| مجتمع بیمارستانی امیراعلم | ۲۶/۸۳ | ۲۶/۸۳ | ۲۳/۷۱ | ۰/۰۰ | ۰/۰۰ |
| مجتمع بیمارستانی یاس | ۸/۰۲ | ۹/۱۵ | ۹/۰۲ | ۱۴/۴۳ | ۰/۰۰ |
| مرکز طبی کودکان | ۲۰/۰۲ | ۲۰/۰۲ | ۱۹/۷۲ | ۴/۲۸ | ۰/۳۸ |
| مرکز قلب تهران | ۳۲/۱۴ | ۳۸/۱۵ | ۳۶/۰۴ | ۴/۰۶ | ۰/۰۰ |
| دانشگاهی | ۲۸/۹۹ | ۳۱/۳۰ | ۳۰/۱۳ | ۴/۷۰ | ۰/۱۰ |

جدول شاخص‌های مربوط به بیماران سرپایی - ماه اردیبهشت سال ۱۳۹۹

| بیمارستان | متوسط مراجعه روزانه به درمانگاه اورژانس بیمارستان | پذیرش از ۱۵ (درصد) | میزان فوتی بدو ورود (در هزار نفر) | ارجاع از سایر مراکز (درصد) | اعزام به سایر مراکز (درصد) | ترخیص از درمانگاه اورژانس با رضایت شخصی (درصد) |
|----------------------------------|---|--------------------|-----------------------------------|----------------------------|----------------------------|--|
| بهارلو | ۲۱۰/۲۳ | ۵۳/۹۱ | ۰/۰۰ | ۰/۸۸ | ۰/۰۳ | ۱۵/۰۲ |
| بهرامی | ۴۳/۶۵ | ۴/۲۴ | ۰/۶۱ | ۰/۰۰ | ۰/۰۰ | ۹/۰۹ |
| جامع بانوان آرش | ۳۷/۲۶ | ۰/۵۶ | ۰/۰۰ | ۰/۰۰ | ۰/۳۵ | ۵/۴۳ |
| رازی | ۲۳/۰۰ | ۰/۰۰ | ۰/۰۰ | ۰/۰۰ | ۰/۴۲ | ۶/۲۵ |
| روانپزشکی روزبه | ۱۵/۶۵ | ۴۰/۲۰ | ۰/۰۰ | ۱/۳۳ | ۱/۴۴ | ۴/۹۸ |
| سینا | ۶۲/۲۳ | ۸۰/۹۳ | ۰/۰۰ | ۳/۵۸ | ۰/۰۵ | ۳/۳۱ |
| شریعتی | ۹۸/۲۶ | ۱۲/۳۴ | ۰/۰۰ | ۰/۰۹ | ۰/۱۰ | ۹/۳۲ |
| ضیائیان | ۱۵۳/۱۳ | ۵۳/۵۵ | ۱/۴۷ | ۰/۷۳ | ۰/۲۵ | ۹/۷۸ |
| فارابی | ۴۳۵/۹۰ | ۰/۵۶ | ۰/۰۰ | ۵/۰۰ | ۰/۰۴ | ۰/۰۰ |
| مجتمع بیمارستانی امام خمینی (ره) | ۱۰۶/۸۱ | ۱۸/۹۲ | ۰/۰۰ | ۰/۵۹ | ۰/۰۰ | ۹/۷۰ |
| مجتمع بیمارستانی امیراعلم | ۱۹۵/۶۸ | ۰/۳۱ | ۰/۰۰ | ۰/۰۰ | ۰/۰۰ | ۵/۵۰ |
| مجتمع بیمارستانی یاس | ۲۴/۱۹ | ۰/۰۰ | ۰/۰۰ | ۰/۰۰ | ۰/۲۷ | ۵/۰۴ |
| مرکز طبی کودکان | ۸۹/۱۹ | ۱/۷۱ | ۰/۰۰ | ۳/۴۲ | ۰/۲۵ | ۶/۲۶ |
| مرکز قلب تهران | ۱۹۹/۱۳ | ۰/۵۵ | ۰/۰۰ | ۰/۷۹ | ۰/۰۰ | ۱۲/۳۰ |
| دانشگاهی | ۱۶۹۴/۲۹ | ۱۶/۵۱ | ۰/۰۵ | ۱/۰۱ | ۰/۰۹ | ۹/۲۳ |