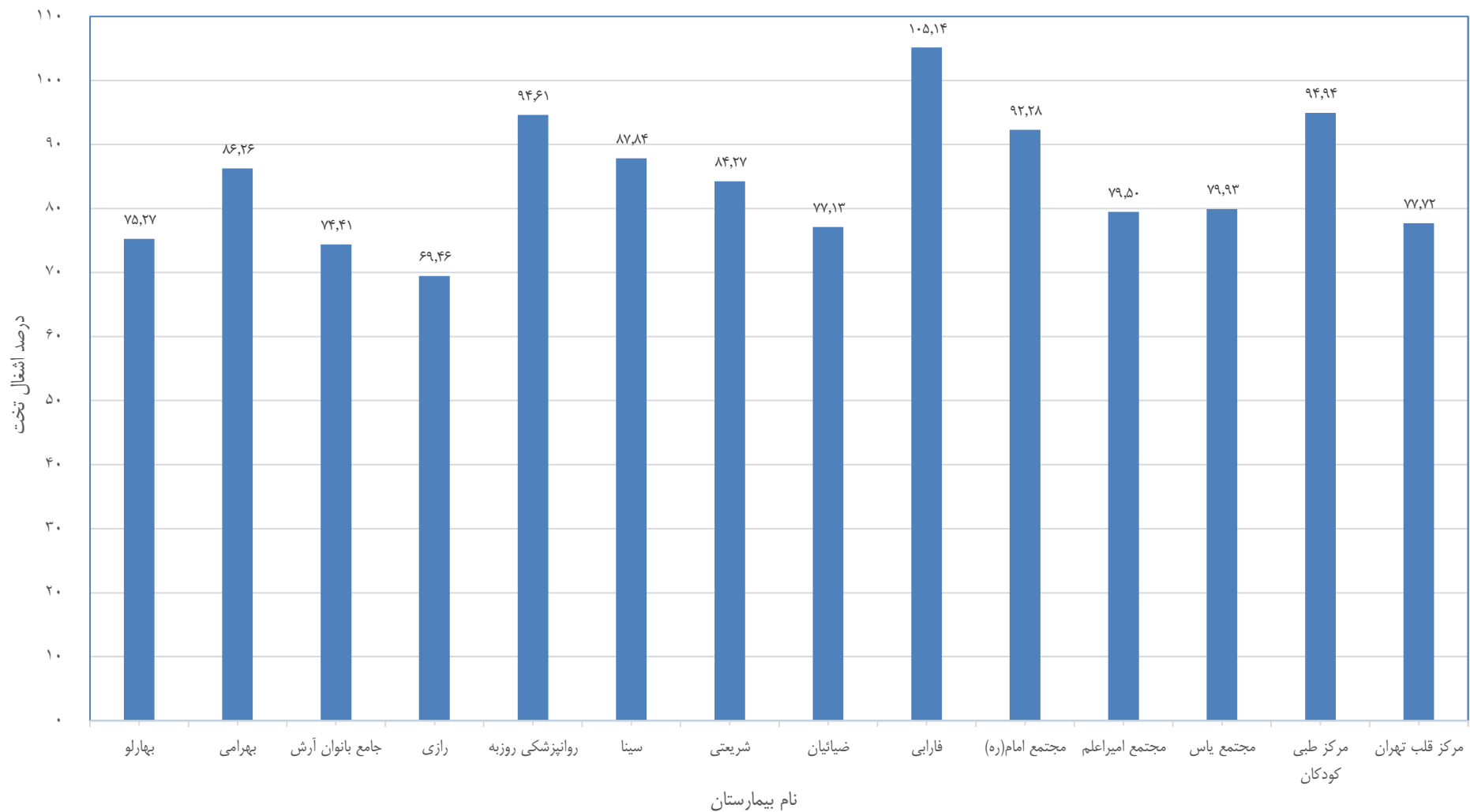
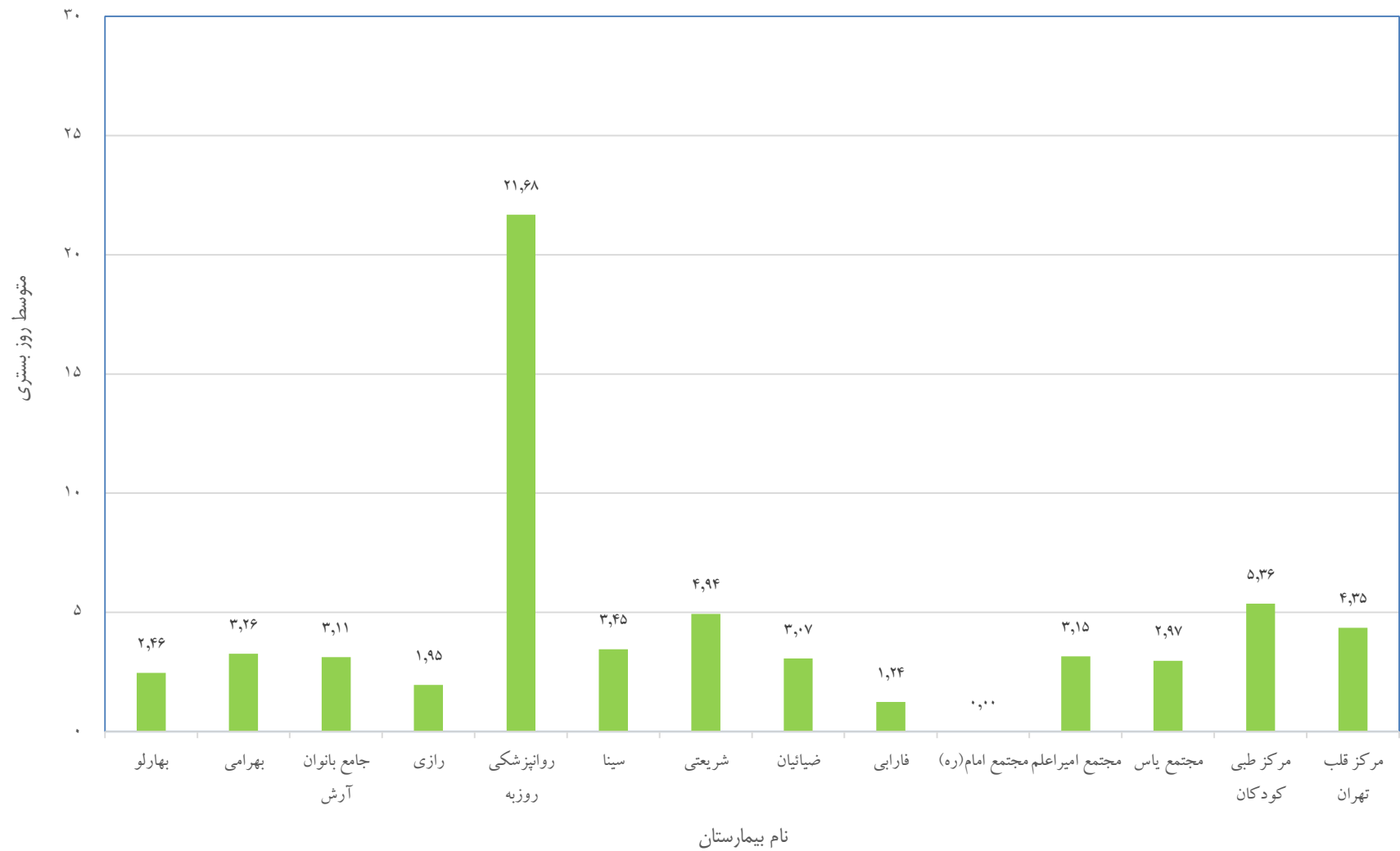


نمودار میزان اشغال تخت بیمارستان های دانشگاه- ماه آبان سال ۱۴۰۱



نمودار متوسط اقامت بیمار در بیمارستان های دانشگاه- ماه آبان سال ۱۴۰۱



جدول شاخص‌های مدیریت تخت مربوط به بیماران بستری - ماه آبان سال ۱۴۰۱

بیمارستان	میزان اشغال تخت (تخت روز اشغالی)(درصد)	متوسط اقامت بیمار (متوسط روزهای بستری)	میزان چرخش اشغال تخت	میزان وقفه در چرخش اشغال تخت(فاصله بازگردانی تخت)	نسبت پذیرش بیمار برای هر تخت(بیمارپذیری)
بهارلو	۷۵/۲۷	۲/۴۶	۸/۸۱	۰/۸۴	۸/۸۲
بهرامی	۸۶/۲۶	۳/۲۶	۷/۹۱	۰/۵۲	۸/۰۵
جامع بانوان آرش	۷۴/۴۱	۳/۱۱	۸/۴۴	۱/۱۴	۸/۵۰
رازی	۶۹/۴۶	۱/۹۵	۹/۷۵	۰/۸۶	۹/۶۸
روانپزشکی روزبه	۹۴/۶۱	۲۱/۶۸	۱/۳۴	۱/۲۰	۱/۳۳
سینا	۸۷/۸۴	۳/۴۵	۵/۴۶	۰/۶۷	۵/۵۳
شریعتی	۸۴/۲۷	۴/۹۴	۴/۰۵	۱/۱۶	۴/۰۶
ضیائیان	۷۷/۱۳	۳/۰۷	۷/۵۴	۰/۹۱	۷/۵۶
فارابی	۱۰۵/۱۴	۱/۲۴	۱۸/۹۸	-۰/۰۷	۱۹/۵۰
مجتمع بیمارستانی امام خمینی (ره)	۹۲/۲۸	۰/۰۰	۴/۶۷	۰/۴۹	۴/۷۰
مجتمع بیمارستانی امیراعلم	۷۹/۵۰	۳/۱۵	۷/۱۱	۰/۸۶	۷/۲۴
مجتمع بیمارستانی یاس	۷۹/۹۳	۲/۹۷	۷/۱۹	۰/۸۲	۷/۳۹
مرکز طبی کودکان	۹۴/۹۴	۵/۳۶	۵/۲۵	۰/۳۰	۵/۲۷
مرکز قلب تهران	۷۷/۷۲	۴/۳۵	۵/۰۳	۱/۳۲	۷/۶۹
ماهانه	۸۶/۳۲	۲/۷۹	۶/۱۳	۰/۶۷	۶/۴۵

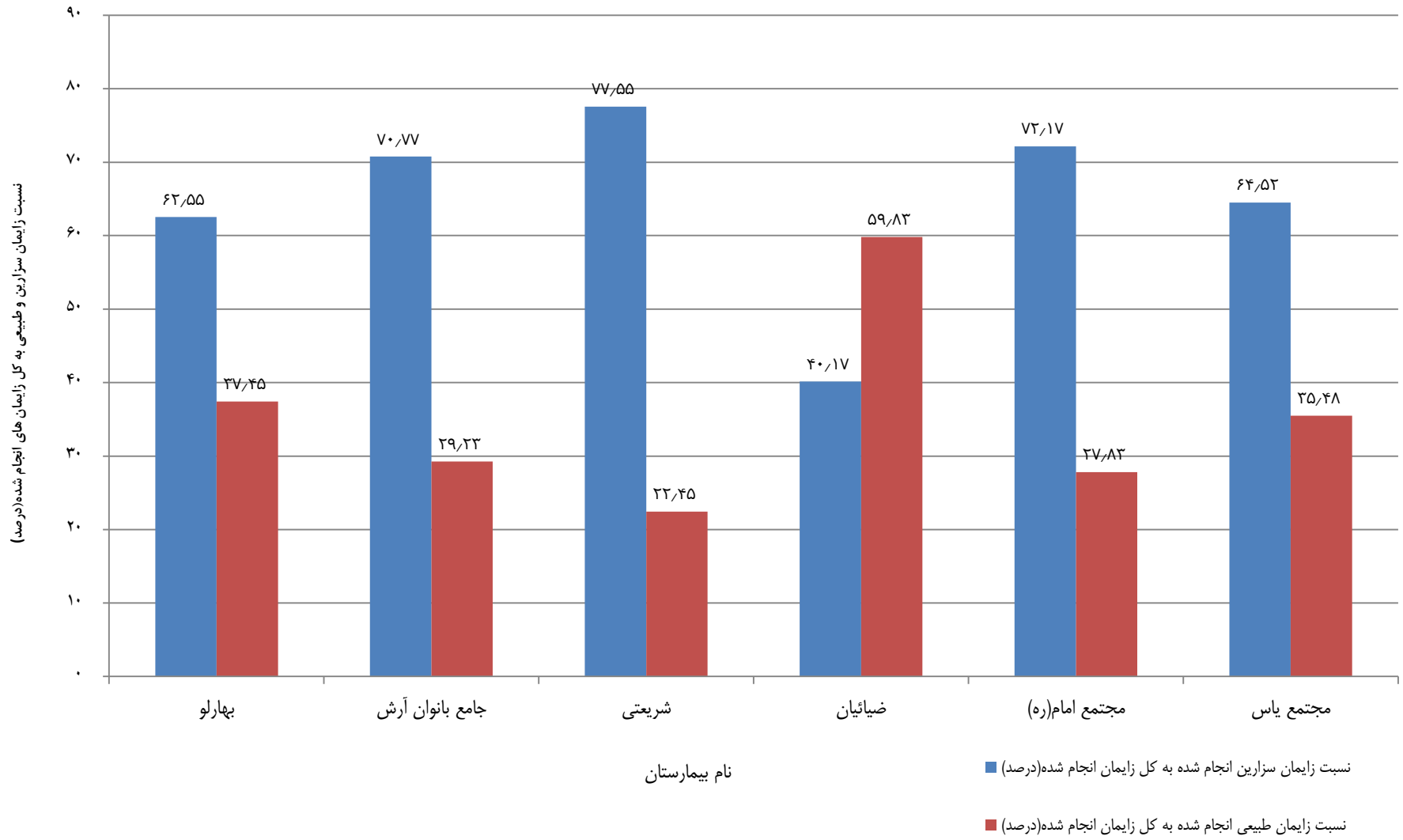
جدول شاخص‌های مربوط به اعمال جراحی بیماران بستری - ماه آبان سال ۱۴۰۱

بیمارستان	نسبت جراحی انجام شده به کل بیمار بستری جراحی شده	نسبت بیمار بستری جراحی شده به کل بستری شدگان (درصد)
بهارلو	۱/۰۰	۲۴/۸۸
بهرامی	۱/۹۴	۲۲/۸۸
جامع بانوان آرش	۱/۴۰	۵۹/۷۸
رازی	۱/۰۰	۴۰/۴۴
روانپزشکی روزبه	*۰/۰۰	*۰/۰۰
سینا	۱/۰۵	۴۸/۶۱
شریعتی	۱/۰۰	۵۴/۸۴
ضیائیان	۱/۱۱	۴۲/۶۵
فارابی	۱/۳۰	۹۴/۹۷
مجمع بیمارستانی امام خمینی (ره)	۱/۲۳	۵۸/۴۳
مجمع بیمارستانی امیراعلم	۱/۰۰	۷۸/۱۷
مجمع بیمارستانی یاس	۱/۳۷	۴۱/۶۰
مرکز طبی کودکان	۱/۵۴	۲۹/۶۹
مرکز قلب تهران	۱/۲۷	۹/۱۳
ماهانه **	۱/۲۱	۴۹/۸۸

* در بیمارستان روانپزشکی روزبه، عمل جراحی انجام نمی‌شود.

** در ردیف ماهانه تعداد بیمار بستری بیمارستان روانپزشکی روزبه که عمل جراحی ندارد، لحاظ نشده است.

نمودار شاخص های زایمان در بیمارستان های دانشگاه - ماه آبان سال ۱۴۰۱



نمودار میزان مرگ و میر خالص و ناخالص در بیمارستان های دانشگاه- ماه آبان سال ۱۴۰۱



جدول شاخص‌های مربوط به نسبت فوت‌شدگان و بیمار فراری و ترخیص با رضایت شخصی - ماه آبان سال ۱۴۰۱

بیمارستان	میزان مرگ و میر خالص (در هزار نفر)	میزان مرگ و میر ناخالص (در هزار نفر)	نسبت فوت شده به بستری شده (در هزار نفر)	ترخیص با رضایت شخصی از بخش (درصد)	نسبت بیمار فراری به کل بستری شدگان (درصد)
بهارلو	۱۴/۴۱	۱۹/۷۵	۱۹/۷۴	۶/۵۶	۰/۲۳
بهرامی	۷/۱۱	۹/۴۶	۹/۲۹	۳/۴۶	۰/۰۰
جامع بانوان آرش	۱/۰۰	۱/۹۹	۱/۹۸	۴/۸۹	۰/۰۰
رازی	۰/۰۰	۰/۰۰	۰/۰۰	۰/۷۷	۰/۰۰
روانپزشکی روزه	۰/۰۰	۰/۰۰	۰/۰۰	۲۳/۸۹	۰/۰۰
سینا	۳۱/۳۵	۳۲/۱۳	۳۱/۷۲	۳/۰۳	۰/۵۲
شریعی	۳۸/۰۱	۴۰/۸۴	۴۰/۷۹	۳/۱۶	۰/۰۰
ضیائیان	۱۵/۶۷	۱۶/۵۷	۱۶/۵۴	۲/۹۰	۰/۰۰
فارابی	۰/۰۰	۰/۰۰	۰/۰۰	۰/۴۹	۰/۰۰
مجتمع بیمارستانی امام خمینی (ره)	۳۱/۹۶	۳۲/۵۲	۳۲/۳۶	۱/۴۳	۰/۱۵
مجتمع بیمارستانی امیراعلم	۱۶/۴۷	۱۶/۴۷	۱۶/۱۷	۱/۹۵	۰/۰۰
مجتمع بیمارستانی یاس	۱۰/۸۴	۱۲/۵۴	۱۲/۲۰	۴/۹۰	۰/۰۰
مرکز طبی کودکان	۲۰/۰۴	۲۴/۲۷	۲۴/۲۱	۳/۱۵	۱/۴۵
مرکز قلب تهران	۱۱/۹۹	۱۵/۴۹	۱۰/۱۴	۴/۹۵	۰/۰۰
ماهانه*	۲۱/۹۶	۲۴/۰۶	۲۲/۷۱	۳/۱۵	۰/۴۴

* در ردیف ماهانه در محاسبه شاخص، بیمارستان‌هایی که فوتی و بیمار فراری نداشته‌اند، لحاظ نشده است.

جدول شاخص‌های مربوط به بیماران سرپایی - ماه آبان سال ۱۴۰۱

بیمارستان	متوسط مراجعه روزانه به درمانگاه اورژانس بیمارستان	پذیرش از ۱۱۵ (درصد)	میزان فوتی بدو ورود (در هزار نفر)	ارجاع از سایر مراکز (درصد)	اعزام به سایر مراکز (درصد)	ترخیص از درمانگاه اورژانس با رضایت شخصی (درصد)
بهارلو	۲۴۳/۱۰	۴۶/۴۲	۰/۰۰	۰/۱۶	۰/۰۷	۱۵/۶۰
بهرامی	۳۱۵/۹۳	۱/۶۵	۰/۰۰	۰/۰۰	۰/۰۱	۵/۶۰
جامع بانوان آرش	۴۰/۷۷	۰/۲۷	۰/۰۰	۰/۰۰	۰/۰۰	۶/۰۶
رازی	۶۰/۸۷	۰/۰۰	۰/۰۰	۰/۰۰	۰/۰۰	۱۵/۶۳
روانپزشکی روزبه	۲۸/۵۳	۱۰/۵۰	۰/۰۰	۰/۶۳	۰/۰۰	۰/۰۰
سینا	۸۰/۱۳	۸۹/۱۵	۰/۰۰	۴/۰۳	۰/۲۵	۹/۰۴
شریعتی	۱۱۵/۱۰	۲۰/۷۲	۰/۰۰	۰/۴۵	۰/۰۶	۱۲/۲۹
ضیائیان	۶۶۶/۳۳	۳۸/۳۵	۰/۸۰	۰/۰۰	۰/۱۳	۱۳/۲۳
فارابی	۵۵۴/۸۳	۰/۸۷	۰/۰۰	۱۰/۲۶	۰/۰۵	۲/۷۸
مجتمع بیمارستانی امام خمینی (ره)	۱۹۰/۸۷	۱۶/۶۹	۰/۰۴	۱/۱۳	۰/۱۷	۱۱/۰۶
مجتمع بیمارستانی امیراعلم	۴۶۶/۶۷	۴/۹۴	۰/۱۴	۱/۱۳	۰/۰۰	۳/۲۵
مجتمع بیمارستانی یاس	۵۷/۹۳	۵۶/۵۹	۰/۰۰	۰/۰۰	۰/۶۹	۵/۲۴
مرکز طبی کودکان	۴۲۹/۶۳	۳/۳۱	۰/۰۰	۱/۴۶	۱/۵۲	۴/۷۳
مرکز قلب تهران	۲۷۱/۸۷	۰/۵۰	۰/۰۰	۰/۸۰	۰/۰۰	۸/۳۰
ماهانه*	۳۵۲۲/۵۷	۲۰/۵۵	۰/۷۰	۱/۲۸	۰/۳۳	۹/۲۱

* در ردیف ماهانه در محاسبه شاخص بیمارستان‌هایی که پذیرش از ۱۱۵، فوتی بدو ورود، ارجاع از/اعزام به سایر مراکز نداشته‌اند، لحاظ نشده است.