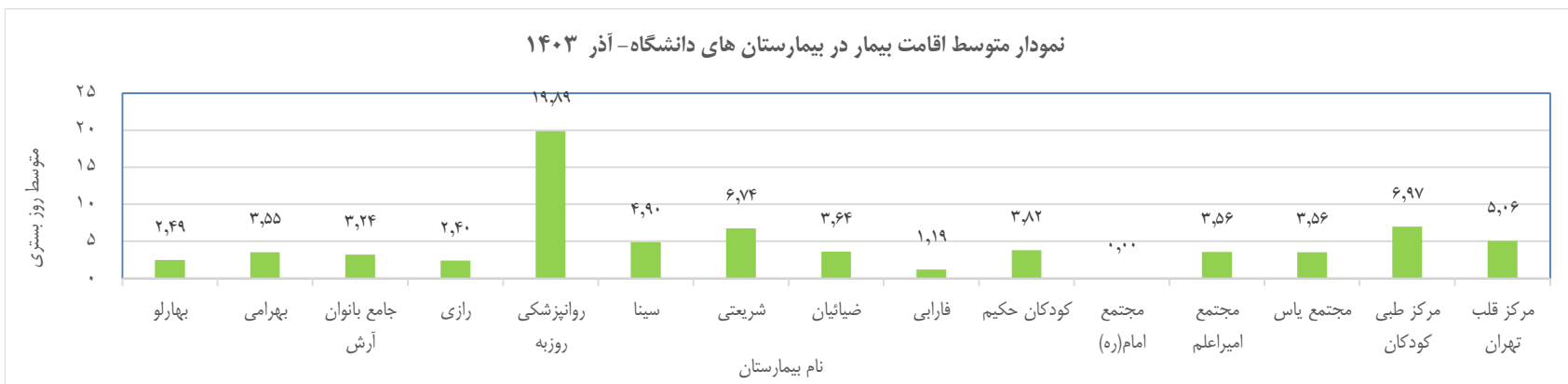
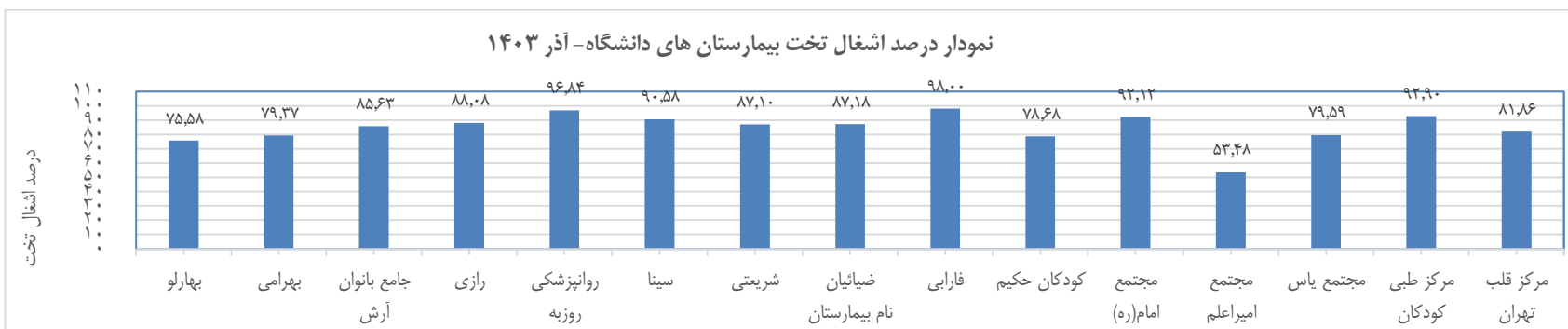


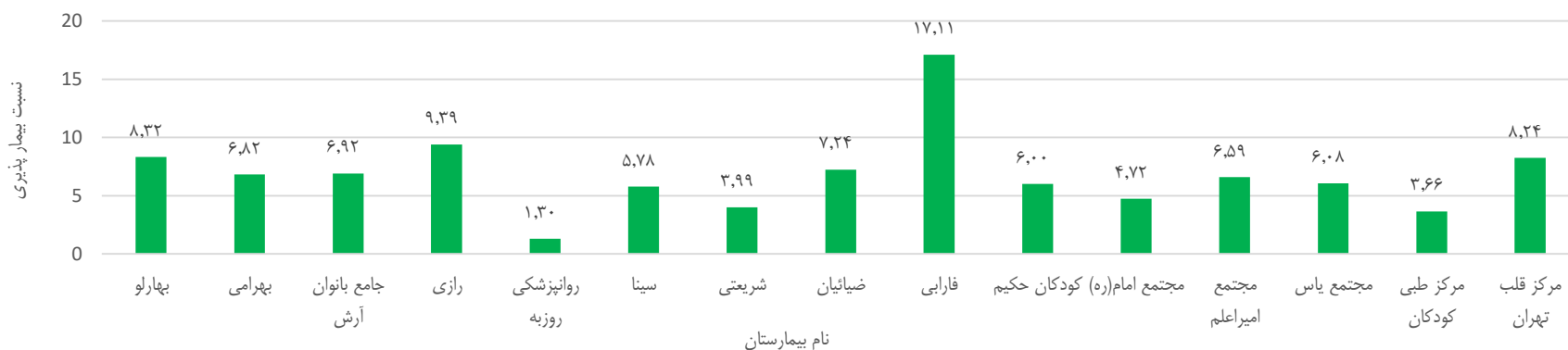
اینفوگرام شاخص‌های منتخب آمار فعالیت بیمارستان‌های دانشگاه ع.پ. تهران - آذر ۱۴۰۳



*تکته: کل روز بستری مجتمع بیمارستانی امام خمینی(ره) دریافت نشده است لذا شاخص متوسط اقامت بیمار قابل محاسبه نمی‌باشد.

مدیریت آمار و فناوری اطلاعات

نمودار نسبت بیمار پذیری در بیمارستان های دانشگاه- آذر ۱۴۰۳



نمودار شاخص های زایمان در بیمارستان های دانشگاه- آذر ۱۴۰۳

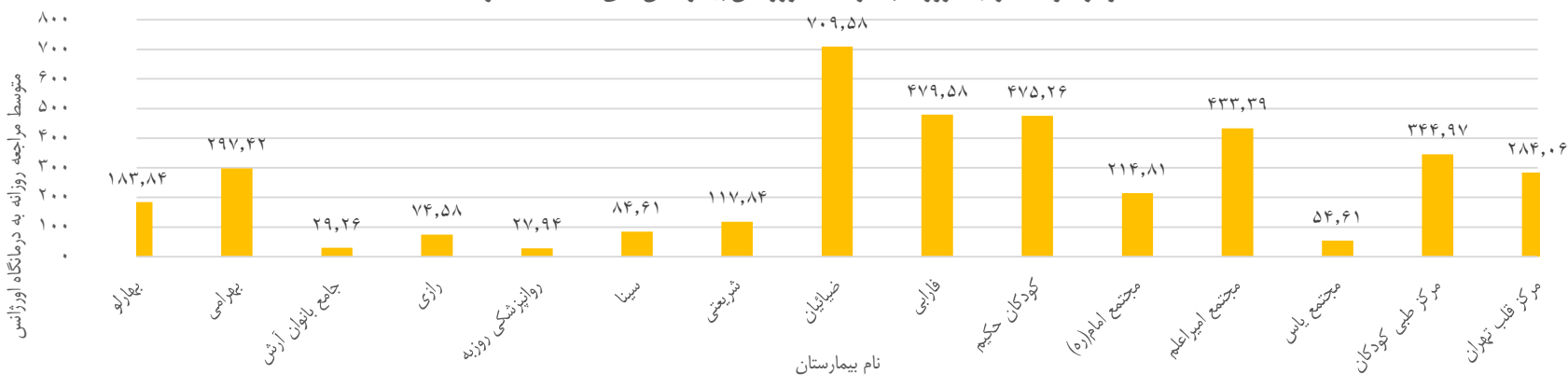


مدیریت آمار و فناوری اطلاعات

نمودار نسبت فوت شده به بستری شده در هزار نفر در بیمارستان های دانشگاه - آذر ۱۴۰۳

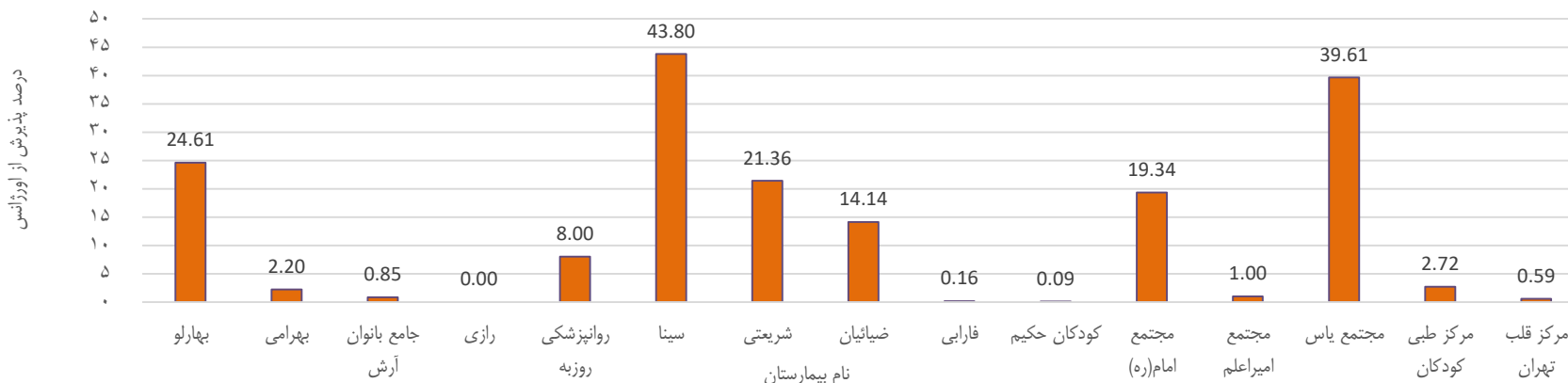


نمودار متوسط مراجعه روزانه به درمانگاه اورژانس بیمارستان های دانشگاه - آذر ۱۴۰۳



مدیریت آمار و فناوری اطلاعات

نمودار درصد پذیرش از ۱۱۵ بیمارستانهای دانشگاه - آذر ۱۴۰۳



نمودار میزان ارجاع از سایر مراکز به بیمارستانهای دانشگاه - آذر ۱۴۰۳

